



**Об исполнении бюджета  
Парфинского  
муниципального района  
за 2016 год  
(Бюджет для граждан)**

**Комитет финансов Администрации  
Парфинского муниципального района  
2017 год**

## Что такое «Бюджет для граждан»?

**«Бюджет для граждан» познакомит Вас с положениями решения Думы Парфинского муниципального района о бюджете муниципального района и основными показателями его исполнения.**

**Представленная информация предназначена для широкого круга пользователей и будет интересна и полезна как студентам, педагогам, врачам, молодым семьям, так и пенсионерам и другим категориям населения, так как бюджет муниципального района затрагивает интересы каждого жителя Парфинского муниципального района.**

**Граждане — и как налогоплательщики, и как потребители общественных благ — должны быть уверены в том, что передаваемые ими в распоряжение муниципального района средства используются прозрачно и эффективно, приносят конкретные результаты как для общества в целом, так и для каждой семьи, для каждого человека.**

**Мы постарались в доступной и понятной для граждан форме показать основные параметры бюджета муниципального района.**



# Основные показатели социально-экономического развития муниципального района

Показатель	отчет 2015	план	оценка
		2016	
Численность постоянного населения (среднегодовая), тыс. человек	13,43	13,25	13,17
Объем валового регионального продукта, млн.руб.	1187,00	1216,77	1199,0
Индекс промышленного производства, %	102,8	105,0	112,5
Индекс физического объема ВРП, %	102,5	103,0	103,0
Ввод в действие жилых домов, тыс. кв.м	4,6	1,5	2,1
Средний размер назначенных пенсий (на конец года), рублей	11121,61	11432,07	11880,0
Среднемесячная заработная плата одного работника, рублей	22059,0	23184,0	23251,7
Величина прожиточного минимума, рублей	9221,0	10020,0	9751,0
Индекс потребительских цен на товары и услуги, %	115,5	107,5	-
Уровень безработицы, %	1,11	1,20	0,99
Фонд оплаты труда, млн.рублей	708,3	720,8	692,6

# **Основные задачи бюджетной политики на 2016 год направлены на:**

**- обеспечение сбалансированности бюджета муниципального района  
- дальнейшую реализацию приоритетных направлений социально-экономического развития, установленных указами Президента РФ  
от 07.05.2012**

**- сохранение социальной направленности консолидированного бюджета  
муниципального района**

**- повышение эффективности бюджетных расходов**

**- усиление принципа нуждаемости и адресности при предоставлении мер  
социальной поддержки отдельным категориям граждан**

**- повышение доступности и качества муниципальных услуг**

**- совершенствование имеющихся инструментов программно-целевого  
управления**

**- обеспечение открытости и прозрачности бюджета муниципального района  
и бюджетного процесса для граждан**

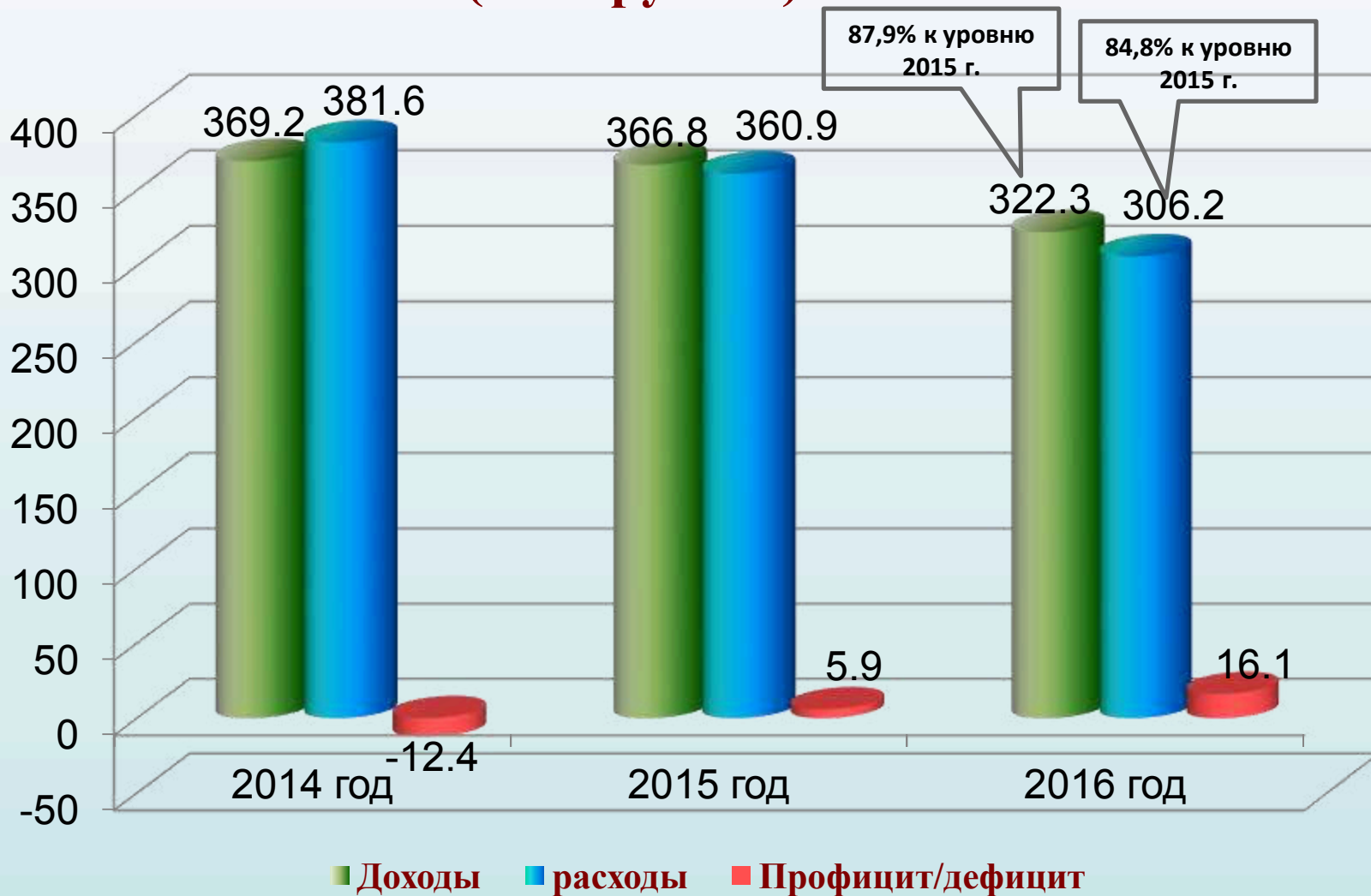
**- совершенствование системы межбюджетных отношений**

**- эффективное управление муниципальным долгом муниципального района**





## Основные показатели исполнения бюджета муниципального района по годам (млн. рублей)



# Основные показатели исполнения бюджета муниципального района в 2016 году

(млн. рублей)

	Исполне но за 2015 год	2016 год		Темп роста к 2015 году, %
		Уточненный план	Исполн ено	
<b>I. Доходы, всего</b>	<b>366,8</b>	<b>318,5</b>	<b>322,3</b>	<b>87,9</b>
<b>из них:</b>				
<b>Налоговые и неналоговые доходы</b>	<b>103,6</b>	<b>114,4</b>	<b>119,6</b>	<b>115,5</b>
<b>Безвозмездные поступления</b>	<b>263,2</b>	<b>204,1</b>	<b>202,7</b>	<b>77,0</b>
<b>II. Расходы, всего</b>	<b>361,0</b>	<b>308,4</b>	<b>306,2</b>	<b>84,8</b>
<b>III. Дефицит (-) Профицит (+)</b>	<b>5,8</b>	<b>10,1</b>	<b>16,1</b>	<b>-</b>
<b>VI. Источники финансирования Дефицита</b>	<b>-5,8</b>	<b>-10,1</b>	<b>-16,1</b>	<b>-</b>

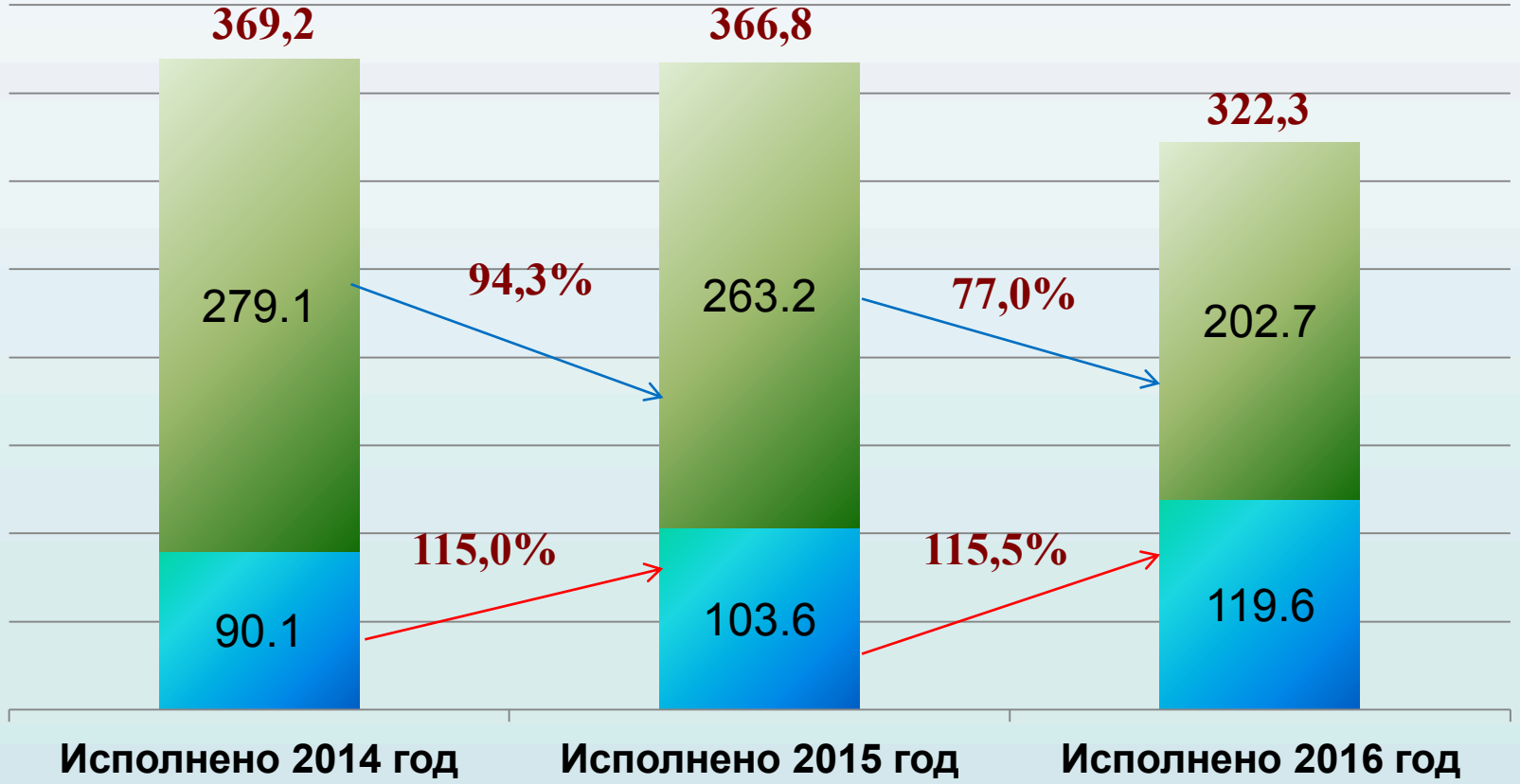


# Исполнение доходной части бюджета муниципального района за 2016 год (млн. рублей)

Показатель	Уточненный план	исполнено	% исполнения
<b>Налоговые доходы, в том числе:</b>	<b>109,1</b>	<b>113,8</b>	<b>104,3</b>
Налог на доходы физических лиц	102,9	107,4	104,4
Акцизы	2,0	2,1	104,4
Единый налог на вмененный доход для отдельных видов деятельности	3,3	3,4	102,3
Государственная пошлина	0,8	0,8	100,2
Прочие налоги	0,1	0,1	100,0
<b>Неналоговые доходы</b>	<b>5,3</b>	<b>5,8</b>	<b>110,5</b>
<b>Налоговые и неналоговые доходы ВСЕГО:</b>	<b>114,4</b>	<b>119,6</b>	<b>115,5</b>
<b>Безвозмездные поступления, в том числе:</b>	<b>204,1</b>	<b>202,7</b>	<b>99,3</b>
дотации	2,2	2,2	100,0
субсидии	27,3	26,8	98,2
субвенции	170,4	169,4	99,4
прочие поступления	4,3	4,3	100,0
<b>ДОХОДЫ ВСЕГО:</b>	<b>318,5</b>	<b>322,3</b>	<b>101,2</b>



# Динамика доходов бюджета муниципального района (млн. рублей)

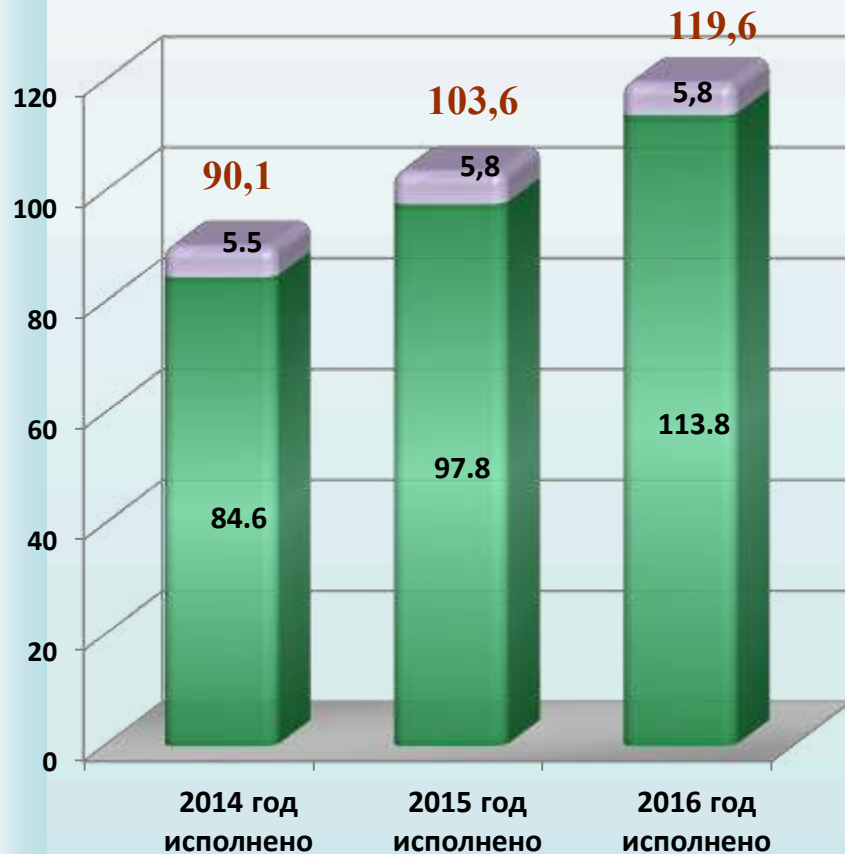


■ Налоговые и неналоговые доходы ■ Безвозмездные поступления

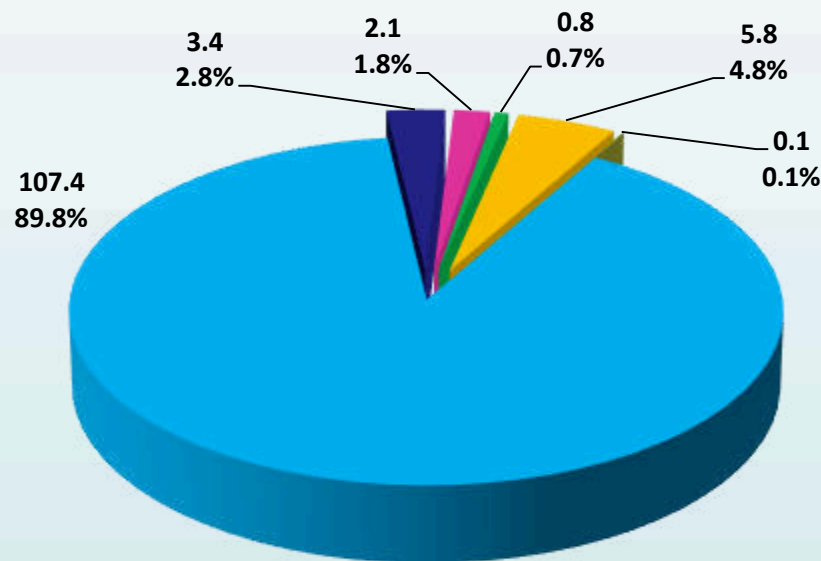


# Налоговые и неналоговые доходы бюджета муниципального района в 2016 году

Динамика поступлений по налоговым и неналоговым доходам с 2014 года (млн.рублей)



Структура налоговых и неналоговых доходов бюджета муниципального района за 2016 год в разрезе доходных источников (млн.рублей, % в общей сумме доходов)



- Налог на доходы физических лиц
- Единый налог на вмененный доход для отдельных видов деятельности
- Акцизы
- Государственная пошлина
- Неналоговые доходы
- Прочие налоговые доходы

■ налоговые доходы    ■ неналоговые доходы





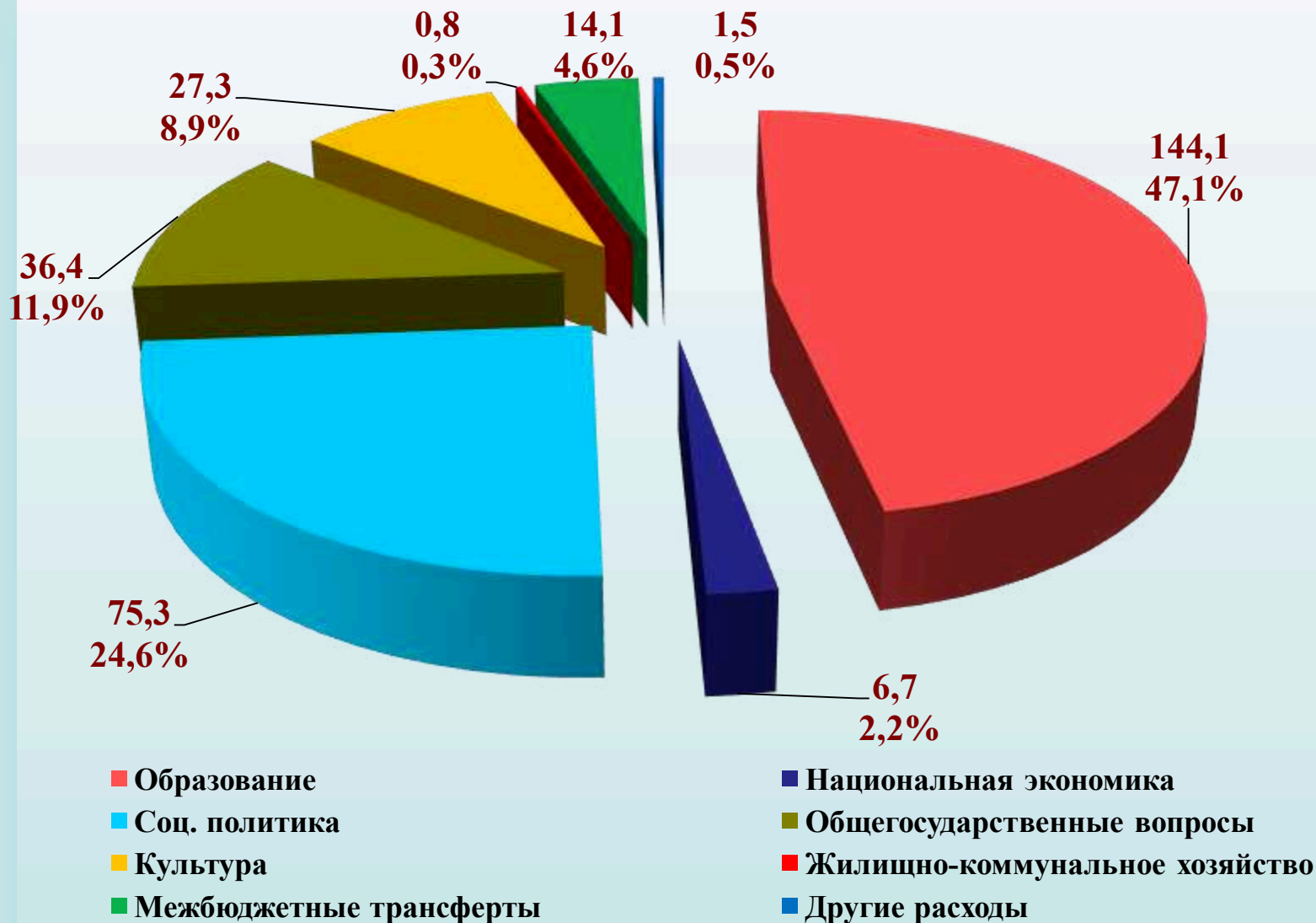
## Доля поступлений от крупных налогоплательщиков в консолидированный бюджет муниципального района по налогу на доходы физических лиц

ООО «Парфинский фанерный комбинат» 28820,5 тыс. рублей	24,5 %
УФК по Новгородской области (ФКУ ИК-9 УФСИН РОССИИ ПО НОВГОРОДСКОЙ ОБЛАСТИ) 10563,7 тыс. рублей	9,0 %
УФК по Новгородской области (ОМВД России по Парфинскому району) 3552,5 тыс. рублей	3,0%



# Основные направления расходов бюджета муниципального района в 2016 году, млн. рублей

Парфинский муниципальный район





# Исполнение расходной части бюджета муниципального района в 2016 году в разрезе разделов и подразделов, млн.рублей

Парфинский муниципальный район

Наименование	Раздел, подраздел	уточненный план	исполнено	% исполнения
<b>Общегосударственные вопросы</b>	<b>0100</b>	<b>36,8</b>	<b>36,4</b>	<b>98,9</b>
Функционирование высшего должностного лица субъекта Российской Федерации и муниципального образования	0102	1,4	1,4	100
Функционирование законодательных (представительных) органов государственной власти и представительных органов муниципальных образований	0103	0,1	0,1	100
Функционирование Правительства Российской Федерации, высших исполнительных органов государственной власти субъектов Российской Федерации, местных администраций	0104	26,0	26,0	100
Обеспечение деятельности финансовых, налоговых и таможенных органов и органов финансового (финансово-бюджетного) надзора	0106	1,1	1,1	100
Другие общегосударственные вопросы	0113	8,2	7,8	95,1
<b>Национальная оборона</b>	<b>0200</b>	<b>0,5</b>	<b>0,5</b>	<b>100</b>
Мобилизационная и вневойсковая подготовка	0203	0,5	0,5	100
<b>Национальная безопасность и правоохранительная деятельность</b>	<b>0300</b>	<b>0,1</b>	<b>0,1</b>	<b>100</b>



# Исполнение расходной части бюджета муниципального района в 2016 году в разрезе разделов и подразделов, млн.рублей

Парфинский муниципальный район

Наименование	Раздел, подраздел	уточненный план	исполнено	% исполнения
Защита населения и территории чрезвычайных ситуаций природного и техногенного характера, гражданская оборона	0309	0,1	0,1	100
<b>Национальная экономика</b>	<b>0400</b>	<b>7,7</b>	<b>6,7</b>	<b>87,0</b>
Сельское хозяйство и рыболовство	0405	0,2	0,2	100
Дорожное хозяйство (дорожные фонды)	0409	5,3	4,3	81,1
<b>Другие вопросы в области национальной экономики</b>	<b>0412</b>	<b>2,2</b>	<b>2,2</b>	<b>100</b>
<b>Жилищно-коммунальное хозяйство</b>	<b>0500</b>	<b>0,8</b>	<b>0,8</b>	<b>100</b>
<b>Жилищное хозяйство</b>	<b>0501</b>	<b>0,8</b>	<b>0,8</b>	<b>100</b>
<b>Охрана окружающей среды</b>	<b>0600</b>	<b>0,4</b>	<b>0,4</b>	<b>100</b>
Другие вопросы в области охраны окружающей среды	0605	0,4	0,4	100
<b>Образование</b>	<b>0700</b>	<b>144,1</b>	<b>144,1</b>	<b>100</b>
Дошкольное образование	0701	34,7	34,7	100
Общее образование	0702	100,0	100,0	100
Молодежная политика	0707	1,0	1,0	100
Другие вопросы в области образования	0709	8,4	8,4	100
<b>Культура, кинематография</b>	<b>0800</b>	<b>27,5</b>	<b>27,3</b>	<b>99,3</b>
Культура	0801	27,5	27,3	99,3



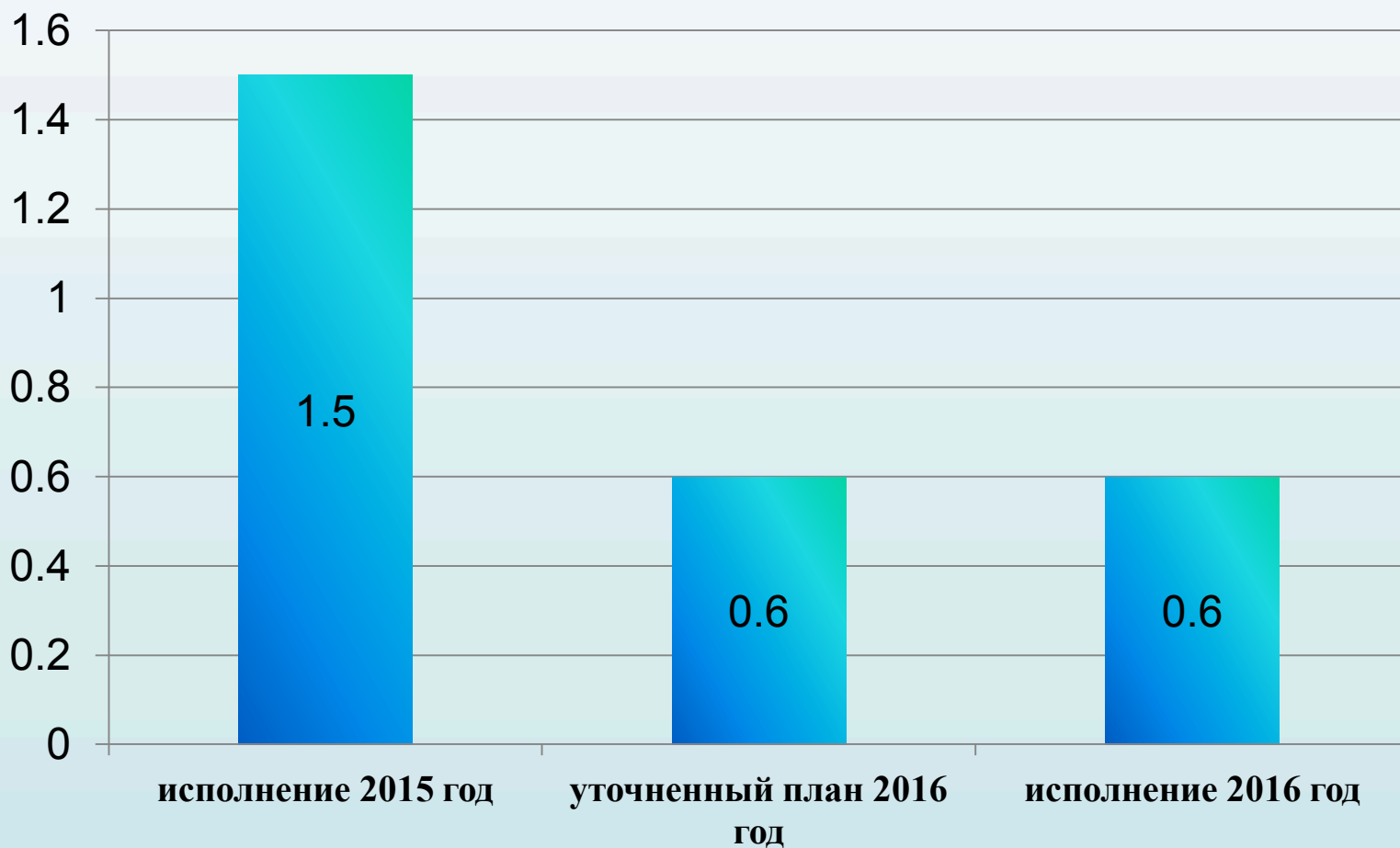
# Исполнение расходной части бюджета муниципального района в 2016 году в разрезе разделов и подразделов, млн.рублей

Парфинский муниципальный район

Наименование	Раздел, подраздел	уточненный план	исполнено	% исполнения
<b>Социальная политика</b>	<b>1000</b>	<b>76,0</b>	<b>75,3</b>	<b>99,1</b>
Пенсионное обеспечение	1001	1,4	1,4	100
Социальное обеспечение населения	1003	44,7	44,0	98,4
Охрана семьи и детства	1004	26,1	26,1	100
Другие вопросы в области социальной политики	1006	3,8	3,8	100
<b>Физическая культура и спорт</b>	<b>1100</b>	<b>0,4</b>	<b>0,4</b>	<b>100</b>
Физическая культура	1101	0,4	0,4	100
<b>Межбюджетные трансферты общего характера бюджетам бюджетной системы Российской Федерации</b>	<b>1400</b>	<b>14,1</b>	<b>14,1</b>	<b>100</b>
Дотации на выравнивание бюджетной обеспеченности субъектов Российской Федерации и муниципальных образований	1401	14,1	14,1	100
<b>ВСЕГО РАСХОДОВ:</b>		<b>308,4</b>	<b>306,2</b>	<b>99,3</b>




# Объем межбюджетных трансфертов, предоставляемых бюджетам поселений в 2016 году (млн. рублей)





# Исполнение расходной части бюджета муниципального района в 2016 году на реализацию муниципальных программ и непрограммных направлений расходов (млн. рублей)





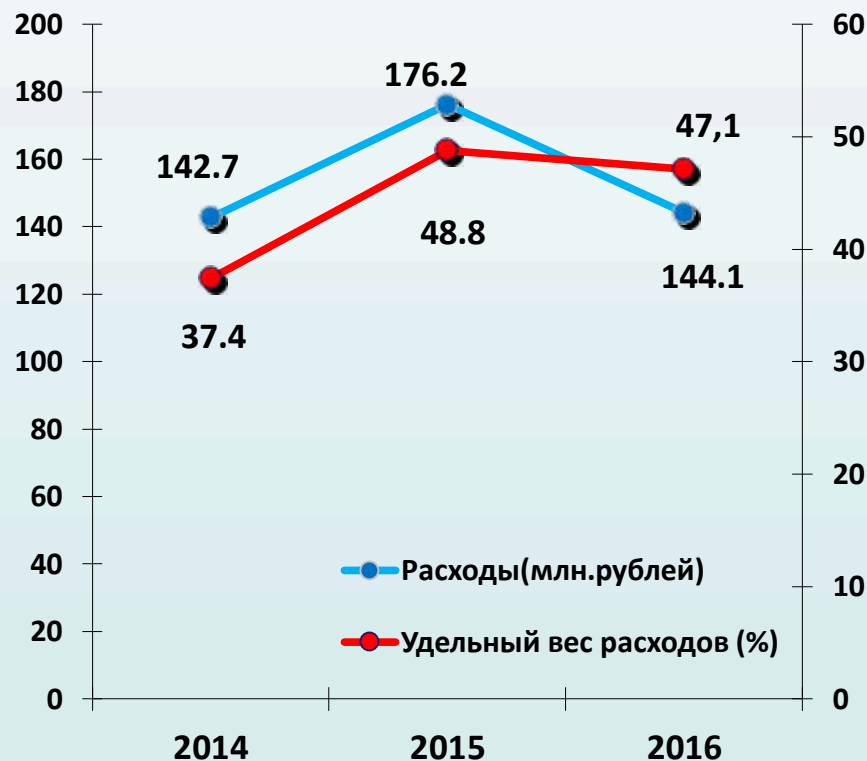
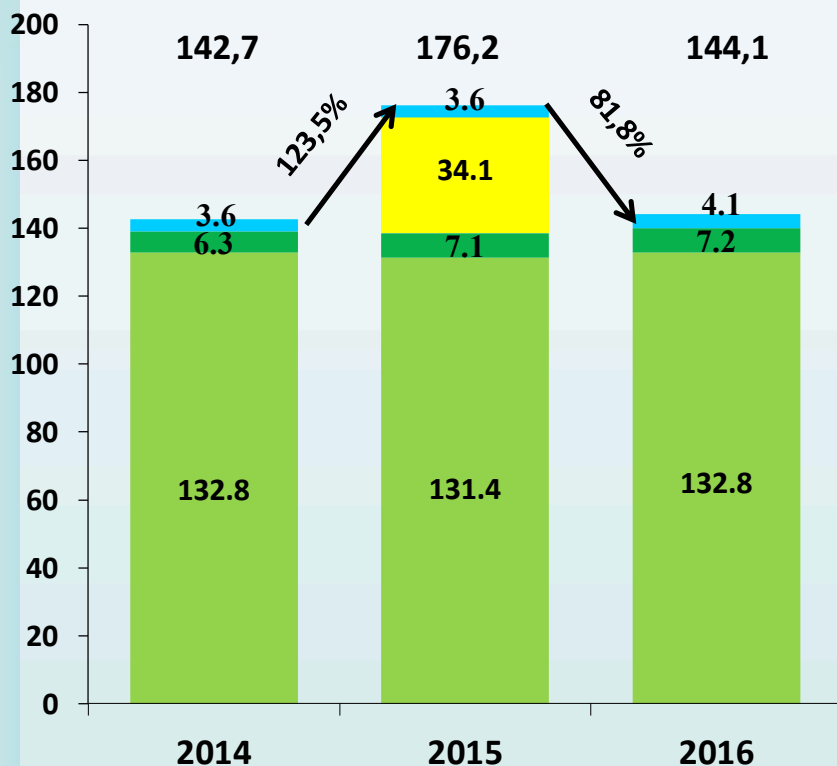


# Расходы на образование

Структура расходов бюджета  
муниципального района по отрасли  
«Образование», млн. рублей

Динамика расходов бюджета  
муниципального района и доли  
расходов по отрасли «Образование»

Парфинский муниципальный район



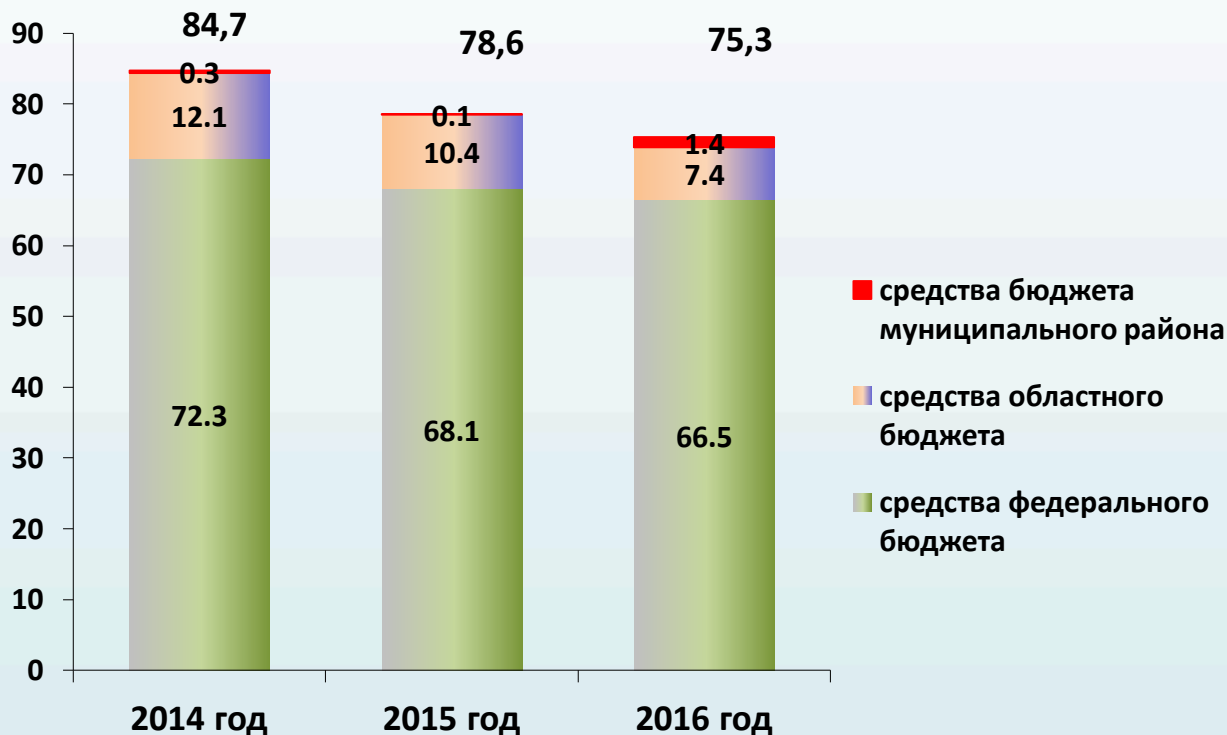
- Расходы на обеспечение функций органов управления системы образования
- Модернизация системы дошкольного образования
- Меры социальной поддержки обучающихся и оздоровление детей
- Содержание образовательных учреждений, проведение мероприятий



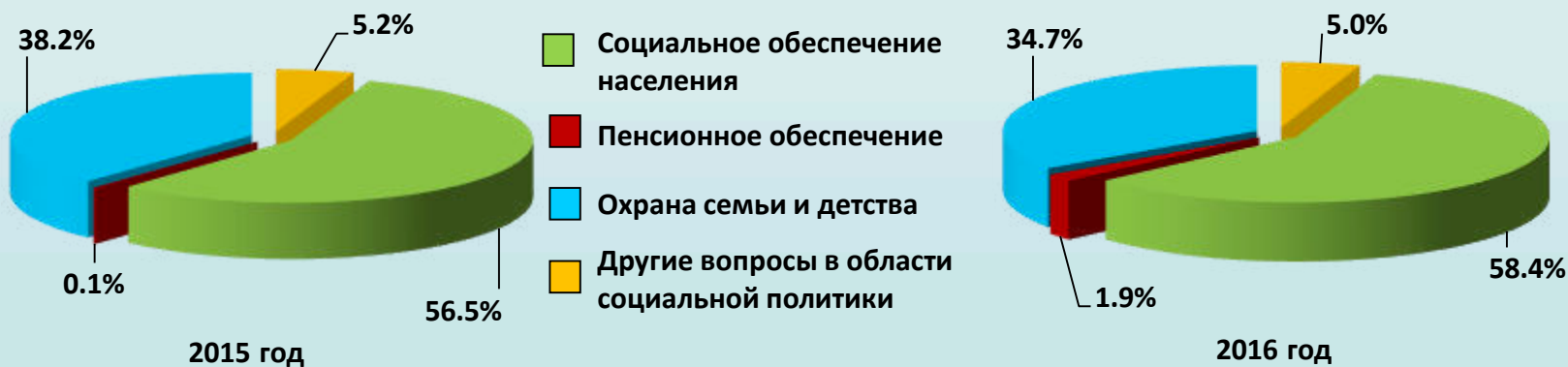
# Расходы на социальную политику

Парфинский муниципальный район

### Динамика расходов, млн. рублей



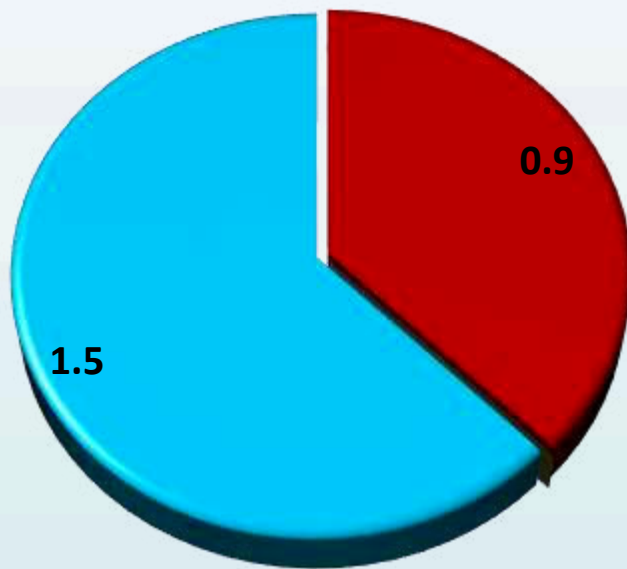
### Структура расходов





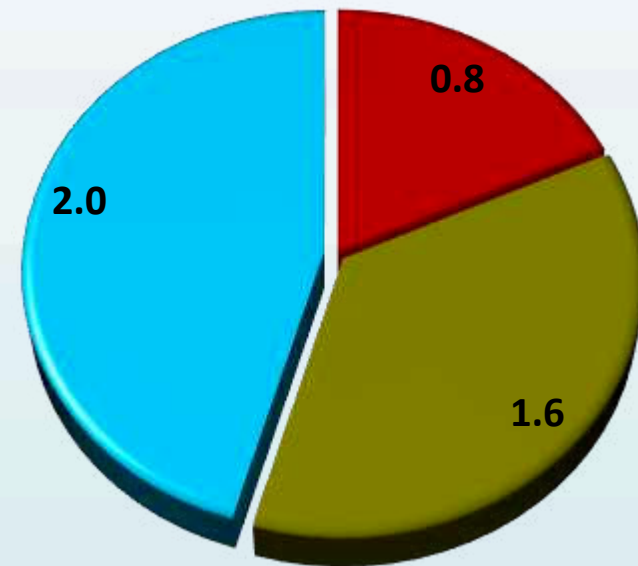
# Расходы на дорожное хозяйство, млн. рублей

2015 год






2,4

2016 год



4,4

-  Субсидия на формирование муниципальных дорожных фондов
-  Субсидия на реализацию правовых актов Правительства Новгородской области по вопросам ремонта дорог
-  Собственные средства

# Уровень средней заработной платы за 2016 год

Категория работников бюджетной сферы	Значение показателя		
	целевое	фактическое	%
Педагогические работники общеобразовательных организаций	26297	26297	100
Педагогические работники дошкольных образовательных организаций	25969	25969	100
Педагогические работники учреждений дополнительного образования в сфере образования	14567	14567	100
Работники учреждений культуры	17111,8	17354,1	101,4
Работники учреждений дополнительного образования в сфере культуры	27605,5	27605,97	100





# Меры социальной поддержки отдельных категорий граждан за 2016 год

№ п/п	Виды поддержки по категориям граждан	Размер мер социальной поддержки в денежном выражении, предоставляемый отдельной категории граждан из расчета на 1 получателя МСП в месяц	Число нуждающихся, чел.	Запланировано, тыс. рублей	Исполнено, тыс. рублей
<b>I</b>	<b>Реализуемые за счет средств федерального бюджета, всего,:</b>				
	<b>в том числе:</b>		<b>1108</b>	<b>7179,8</b>	<b>6992,3</b>
1.	Отдельные категории граждан - всего, в том числе:				
1.1.	оплата жилищно-коммунальных услуг	в среднем 525,9 рублей в месяц	1108	7179,8	6992,3
<b>II</b>	<b>Реализуемые за счет средств областного бюджета, всего,:</b>				
	<b>в том числе:</b>		<b>6039</b>	<b>55063,3</b>	<b>54551,1</b>
1.	Многодетные семьи - всего, в том числе:			730,6	691,3
1.1.	оплата жилищно-коммунальных услуг	ежемесячная денежная компенсация (ЕДК) в среднем 855,9 рублей	63	680,6	647,1
1.2.	бесплатный проезд на автомобильной транспорте общего пользования	в среднем 368,1 рублей в месяц	10	50,0	44,2
2.	Семьи, имеющие детей - всего, в том числе:		1390	4144	4089,8
2.1.	единовременная денежная выплаты женщинам в связи с рождением ребенка	3 000 рублей единовременно	28	84,0	84,0
2.2.	ежемесячное пособие на ребенка	ежемесячно: 200 рублей в обычном размере, 400 рублей в повышенном	744	2620	2565,8
2.3.	единовременное пособие на детей одиноких матерей (отцов)	5 000 рублей единовременно	16	80,0	80,0



# Меры социальной поддержки отдельных категорий граждан за 2016 год

№ п/п	Виды поддержки по категориям граждан	Размер мер социальной поддержки в денежном выражении, предоставляемый отдельной категории граждан из расчета на 1 получателя МСП в месяц	Число нуждающихся, чел.	Запланировано, тыс. рублей 2017 год	Исполнено, тыс. рублей
2.4.	компенсация части родительской платы за содержание ребенка в государственных и муниципальных образовательных учреждениях, реализующих основную общеобразовательную программу дошкольного образования	средний размер компенсации 349,43 рублей на одного получателя в месяц	602	1360,0	1360,0
3.	Граждане, работающие и проживающие в сельской местности - выплаты на оплату жилого помещения и коммунальных услуг, в том числе по отраслям:		419	7657,6	7493,7
3.1.	здравоохранение	средний размер 1224,0 рублей в месяц	119	1767,0	1748,3
3.2.	образование	исходя из фактических расходов, но не более 1550 рублей для 239 педагогических работников, 265 рублей - для каждого члена семьи	239	5140,6	4997,4
3.3.	культура	средний размер 1022,0 рублей в месяц	61	750,0	748,0
4.	Малоимущие граждане - всего, в том числе:		2271	1770,5	1745,3
4.1.	государственная социальная помощь и поддержка	в среднем 1040,4 рублей, одновременно	646	672,1	672,1



# Меры социальной поддержки отдельных категорий граждан за 2016 год

№ п/п	Виды поддержки по категориям граждан	Размер мер социальной поддержки в денежном выражении, предоставляемый отдельной категории граждан из расчета на 1 получателя МСП в месяц	Число нуждающихся, чел.	Запланировано, тыс. рублей 2017 год	Исполнено, тыс. рублей
4.2.	адресная социальная поддержка	в среднем 634,17 руб., по мере обращения	1624	1029,9	1029,9
4.3.	возмещение расходов по газификации домовладений	50 % от стоимости фактически произведенных работ	1	67,5	43,3
4.4.	проезд детей, нуждающихся в санаторно-курортном лечении, до места лечения и обратно	единовременно, средний размер 1,0 тыс. рублей	0	1,0	0,0
5.	Ветераны труда - всего, в том числе:		884	11920,6	11883,2
5.1.	ежемесячная денежная выплата (ЕДВ, ЕДК)	в месяц: ЕДВ - 444 рублей; ЕДК в среднем - 676,2 рублей	884	11920,6	11883,2
6.	Труженики тыла - всего, в том числе:		98	572,5	538,4
6.1.	ежемесячная денежная выплата (ЕДВ)	ежемесячная денежная выплата 457,8 рублей	98	572,5	538,4
7.	Ветераны труда субъекта Российской Федерации (ветераны труда Новгородской области) - всего, в том числе:		780	11341,6	11318,6
7.1.	ежемесячная денежная выплата (ЕДВ, ЕДК)	в месяц: ЕДВ – 444,0 рублей ; ЕДК в среднем - 765,26 рублей	780	11341,6	11318,6



# Меры социальной поддержки отдельных категорий граждан за 2016 год

№ п/п	Виды поддержки по категориям граждан	Размер мер социальной поддержки в денежном выражении, предоставляемый отдельной категории граждан из расчета на 1 получателя МСП в месяц	Число нуждающихся, чел.	Запланировано, тыс. рублей 2017 год	Исполнено, тыс. рублей
8.0	Реабилитированные лица и лица, признанные пострадавшими от политических репрессий - всего, в том числе:		17	479,9	459,5
8.1.	ежемесячная денежная выплата (ЕДВ, ЕДК)	в месяц: ЕДВ – 1142,0 рублей ; ЕДК в среднем - 1110,4 рублей	17	479,9	459,5
9	Дети-сироты, дети, оставшиеся без попечения родителей - всего, в том числе:		150	16173,0	16173,0
9.1	компенсация расходов по ремонту жилых помещений	единовременная выплата - 33,3 тыс.рублей	3	99,9	99,9
9.2	выплата приемной семье на содержание подопечных детей	содержание ребенка - 7047 р., ребенка с ОВЗ, ребенка инвалида -8456 р.	109	9584,6	9584,6
9.3	выплаты семьям опекунов на содержание подопечных детей	содержание ребенка - 7047 р., ребенка с ОВЗ, ребенка инвалида -8456 р.	35	3178,4	3178,4
9.4	предоставление жилых помещений по договорам найма специализированных жилых помещений	единовременно - 1103,37 тыс.рублей	3	3310,1	3310,1
10	Социальное пособие на погребение	согласно стоимости по гарантированному перечню	30	273,0	158,3
	<b>Всего</b>		<b>7147</b>	<b>62243,1</b>	<b>61543,4</b>





# Исполнение бюджета муниципального района в разрезе муниципальных программ Парфинского муниципального района за 2016 год (млн. рублей)

Муниципальные программы Парфинского муниципального района	Запланировано	исполнено	%исполнения
"Обеспечение экономического развития Парфинского муниципального района на 2014-2016 годы"	1,7	1,7	100
"Совершенствование системы муниципального управления в Парфинском муниципальном районе на 2014-2016 годы"	0,39	0,38	97,9
"Развитие образования, молодежной политики и спорта в Парфинском муниципальном районе на 2014-2020 годы"	136,8	136,8	100
"Развитие культуры Парфинского муниципального района на 2016-2020 годы"	34,9	34,8	99,6
"Градостроительная политика на территории Парфинского района на 2016-2020 годы"	0,3	0,3	100
"Развитие и совершенствование дорожной деятельности в отношении автомобильных дорог общего пользования местного значения Парфинского муниципального района на 2016-2020 годы"	5,3	4,4	82,4
"Управление муниципальными финансами Парфинского муниципального района на 2015-2020 годы"	15,6	15,6	100
"Управление и распоряжение муниципальным имуществом Парфинского муниципального района на 2014-2016 годы"	0,3	0,2	98,3
"Улучшение жилищных условий граждан, проживающих в Парфинском муниципальном районе на 2016-2020 годы"	0,76	0,75	99,6
"Защита населения и территорий от чрезвычайных ситуаций природного и техногенного характера на 2016 - 2021 годы"	0,1	0,1	100
<b>ИТОГО</b>	<b>196,2</b>	<b>195,1</b>	<b>99,4</b>

# «Обеспечение экономического развития Парфинского муниципального района на 2014-2016 годы»

## Цель программы:

Обеспечение экономического развития Парфинского муниципального района

## Ответственный исполнитель:

Управление экономического развития, сельского хозяйства и природопользования Администрации муниципального района

## Финансовое обеспечение (тыс. руб.):

2015 год факт	2016 год		в %	
	план	факт	К 2015 году	к плану
1036,0	1765,3	1765,3	170,4	100,0

## Расходы по наиболее значимым направлениям в 2016 году :

**1765,3 тыс. руб.**

Предоставление грантов начинающим субъектам малого и среднего предпринимательства на создание собственного дела.

Муниципальная программа размещена по адресу:

<http://парфинский.рф/?p=4519>

# «Обеспечение экономического развития Парфинского муниципального района на 2017-2019 годы»

## Целевые показатели

Наименование целевого показателя	2015 год	2016 год		в % к 2015 году	в % к плану
	факт	Уточненный план	факт		
Прирост оборота малых предприятий, % к предыдущему году	14,17	6	6,2	43,8	103,3
Увеличение количества малых и средних предприятий, ед.	-3	2	-4	-	-
Увеличение количества индивидуальных предпринимателей, чел.	0	5	-8	-	-
Увеличение численности работающих в сфере малого и среднего предпринимательства, чел.	-22	10	-56	-	-

# «Реформирование и развитие муниципальной службы в Парфинском муниципальном районе на 2014-2016 годы»

## Цель программы:

Создание единой и целостной, современной и эффективной системы муниципальной службы, ориентированной на приоритеты развития муниципального района с учетом интересов населения муниципального района, привлекательности имиджа и конкурентоспособности, направленной на результативную деятельность муниципальных служащих муниципального района по обеспечению исполнения полномочий органов местного самоуправления муниципального района

## Ответственный исполнитель:

Управление обеспечения деятельности Администрации муниципального района

## Финансовое обеспечение (тыс. руб.):

2015 год факт	2016 год		в %	
	план	факт	к 2015 году	к плану
212,6	390,1	381,9	179,6	97,9

## Расходы по наиболее значимым направлениям в 2016 году :

**58,6 тыс.руб.**

Организация стажировки, профессиональной переподготовки, курсов повышения квалификации и других видов обучения выборных должностных лиц, служащих и муниципальных служащих

**31,2 тыс.руб.**

Оплата за оказание услуг по технической поддержке официального сайта Администрации муниципального района

**100,0 тыс.руб.**

Проведение ежегодного конкурса «Лучшее территориальное общественное самоуправление Парфинского муниципального района»

**101,9 тыс.руб.**

Обеспечение функционирования и совершенствование информационно-технологической инфраструктуры электронного правительства на территории района

**90,2 тыс.руб.**

Оплата за оказание услуг по техническому обслуживанию серверного оборудования

Муниципальная программа размещена по адресу:

[http://парфинский.пф/wp-content/upload/Post\\_887\\_utv.Programmy\\_Reformirovanie\\_i\\_razv.sluzhby.pdf](http://парфинский.пф/wp-content/upload/Post_887_utv.Programmy_Reformirovanie_i_razv.sluzhby.pdf)

# «Реформирование и развитие муниципальной службы в Парфинском муниципальном районе на 2014-2016 годы»

## Целевые показатели

Наименование целевого показателя	2015 год	2016 год		в % к 2015 году	в % к плану
	факт	уточненны й план	факт		
Число муниципальных служащих, органов местного самоуправления, прошедших профессиональную переподготовку или повышение квалификации (чел.)	10	4	12	120	300
Доля(%) автоматизированных рабочих мест, использующих средства электронного документооборота ОМСУ Парфинского муниципального района	25	30	37	148	123,3
Количество зарегистрированных органов ТОС на территории муниципального района	4	5	5	125	100

# «Развитие образования, молодежной политики и спорта в Парфинском муниципальном районе на 2014-2020 годы»

## Цель программы:

Обеспечение на территории муниципального района доступного и качественного образования, соответствующего федеральным государственным образовательным стандартам, перспективным задачам развития экономики и потребностям населения муниципального района

## Ответственный исполнитель:

Комитет образования, спорта и молодежной политики Администрации Парфинского муниципального района

## Финансовое обеспечение (тыс. руб.):

2015 год факт	2016 год		в %	
	план	факт	К 2015 году	к плану
161551,4	136829,4	136829,4	80,9	100

## Расходы по наиболее значимым направлениям в 2016 году :

**135475,2 тыс.руб.**

Расходы на развитие образования

**82,0 тыс.руб.**

Расходы на развитие и реализацию потенциала молодежи

**919,3 тыс.руб.**

Расходы на безопасность организаций системы образования

**352,9 тыс.руб.**

Расходы на развитие физической культуры и спорта

Муниципальная программа размещена по адресу:

<http://komitet.ucoz.ru>

# «Развитие образования, молодежной политики и спорта Парфинском муниципальном районе на 2016-2020 годы»

## Целевые показатели

Наименование целевого показателя	2015 год факт	2016 год		в %	
		Уточнен ный план	факт	к 2015 году	к плану
Доля детей в возрасте от 3 до 7 лет, получающих услуги дошкольного образования, в общей численности детей данного возраста, нуждающихся в таких услугах, (%)	100	100	100	100	100
Обеспеченность детей дошкольного возраста местами в дошкольных образовательных организациях, количество мест на 1000 детей, не менее	10004	967	1005	103,9	103,9
Доля дошкольных образовательных организаций, в которых реализуется ФГОС дошкольного образования, % не менее	100	100	100	100	100
Удельный вес обучающихся образовательных организаций в соответствии с федеральными государственными образовательными стандартами общего образования, (%) не менее	63	72	81	128,6	112,5
Доля детей-инвалидов, получающих доступ к интернет-ресурсам, (%) не менее	100	100	100	100	100
Доля общеобразовательных организаций, осуществляющих дистанционное обучение обучающихся, не менее	100	100	100	100	100

# «Развитие образования, молодежной политики и спорта Парфинском муниципальном районе на 2016-2020 годы»

## Целевые показатели

Наименование целевого показателя	2015 год факт	2016 год		в %	
		уточненн ый план	факт	к 2015 году	к плану
Доля учителей общеобразовательных организаций в возрасте до 30 лет в общей численности учителей общеобразовательных организаций, (%) не менее	9	7	9	100	128,6
Доля детей старшего дошкольного возраста, осваивающих программы дошкольного образования, от общей численности детей данного возраста, (%) не менее	100	100	100	100	100
Удельный вес лиц, сдавших единый государственный экзамен, от числа выпускников, участвовавших в нем, (%) не менее	97,5	100	100	102,6	100
Удовлетворенность населения качеством образования, (%) не менее	41,3	60	84	203,4	140
Доля детей в возрасте 5-18 лет, охваченных программами дополнительного образования, (получающих услуги дополнительного образования), в общей численности детей в возрасте 5-18 лет, (%) не менее	96,86	100	98,36	101,5	98,4
Уровень физической подготовленности детей, (балл) не менее	180,79	180,7	181,0	100,1	100,2
Доля детей, охваченных различными формами летнего отдыха, отнесенных к компетенции комитета образования, спорта и молодежной политики, (%) не менее	81,12	79,6	79,6	98,1	100



# «Развитие образования, молодежной политики и спорта Парфинском муниципальном районе на 2016-2020 годы»

## Целевые показатели

Наименование целевого показателя	2015 год факт	2016 год		в %	
		Уточне нный план	факт	к 2015 году	к плану
Доля муниципальных общеобразовательных организаций, соответствующих современным требованиям обучения, в общем количестве муниципальных общеобразовательных организаций, (%) не менее	81	83	84,44	104,2	101,7
Доля образовательных организаций, реализующих программы общего образования, здания которых находятся в аварийном состоянии или требуют капитального ремонта, в общей численности муниципальных образовательных организаций, реализующих программы общего образования, (%) не более	0	0	0	0	0
Доля образовательных организаций, в которых обеспечена возможность пользоваться широкополосным Интернетом не менее 2 Мб/с, (%)	100	100	100	100	100
Отношение среднемесячной заработной платы педагогических работников муниципальных образовательных организаций дошкольного образования к средней заработной плате в общем образовании, (%) не менее	100	100	100	100	100
Отношение среднемесячной заработной платы педагогических работников муниципальных образовательных организаций общего образования к средней заработной плате по области, (%) не менее	100	100	100	100	100



# «Развитие образования, молодежной политики и спорта Парфинском муниципальном районе на 2014-2020 годы»

## Целевые показатели

Наименование целевого показателя	2015 год факт	2016 год		в %	
		уточнен ный план	факт	к 2015 году	к плану
Отношение среднемесячной заработной платы педагогических работников муниципальных организаций дополнительного образования детей к среднемесячной заработной плате по области, (%) не менее	85	90	95	105,5	100
Уровень финансирования реализации мероприятий Программы	97,1	100	100	103	100
Количество реализуемых проектов Молодежным советом, (ед.) не менее	1	2	2	200	100
Количество распространенных информационных, методических материалов по приоритетным направлениям государственной молодежной политики, (ед.) не менее	3	4	4	133,3	100
Количество печатных материалов, опубликованных в газете «Приильменская правда» по реализации молодежной политики на территории района, (ед.)	30	35	35	116,7	100
Количество трудовых отрядов, бригад для обучающихся образовательных учреждений района, (ед.)	17	20	20	117,6	100
Количество молодежи, принимающей участие в мероприятиях по развитию и поддержке молодежного предпринимательства, (чел.) не менее	-	7	-	-	-

# «Развитие образования, молодежной политики и спорта Парфинском муниципальном районе на 2014-2020 годы»

## Целевые показатели

Наименование целевого показателя	2015 год факт	2016 год		%	
		уточнен ный план	факт	к 2015 году	к плану
Количество клубов молодых семей, действующих на территории района, (ед.) не менее	7	4	8	114,3	200
Количество молодых семей, охваченных мероприятиями программы, (ед.) не менее	25	30	30	120	100
Доля молодежи, находящейся в трудной жизненной ситуации, от общего числа молодежи, (%) не более	5	4,5	6	120	133,3
Доля молодежи, охваченной различными формами отдыха, (%) не менее	4,6	4,0	6,9	150	172,5
Доля молодежи, вовлеченной в туристическую деятельность, (%)	0,8	0,7	0,7	87,5	100
Доля молодежи, вовлеченной в проведение акций и иных мероприятий, направленных на формирование здорового образа жизни, (%) не менее	0,7	1,0	1,0	142,9	100
Доля молодых людей, вовлеченных в реализуемые проекты и программы в сфере поддержки талантливой молодежи, в общем количестве молодежи в возрасте от 14 до 30 лет, (%) не менее	3,5	4,0	4,0	114,3	100
Доля населения, принимающего участие в деятельности патриотических объединений, (%)	3,75	4,0	4,0	106,7	100
Доля населения района, участвующего в мероприятиях патриотической направленности, (%)	15	17	17	113,3	100

# «Развитие образования, молодежной политики и спорта Парфинском муниципальном районе на 2014-2020 годы»

## Целевые показатели

Наименование целевого показателя	2015 год факт	2016 год		в %	
		Уточне нный план	факт	К 2015 году	к плану
Доля организаций, где установлены и осуществляется обслуживание автоматической пожарной сигнализации и системы оповещения и управления эвакуацией людей при пожаре, (%)	100	100	100	100	100
Доля организаций, обеспеченных первичными средствами пожаротушения и средствами защиты органов дыхания, (%)	100	100	100	100	100
Доля организаций, где проведена обработка огнеопасных поверхностей огнезащитным составом, (%)	100	100	100	100	100
Доля образовательных организаций, обеспеченных кнопкой экстренного вызова полиции, и осуществляющих их обслуживание, (%)	100	100	100	100	100
Доля общеобразовательных организаций, имеющих школьные автобусы, на которые установлены системы ГЛОНАСС и проводится их обслуживание, (%)	100	100	100	100	100
Доля организаций, в которых проводятся замеры сопротивления электромагнитных излучений, (%) не менее	100	100	100	100	100
Доля организаций, в которых проводятся промывка и гидравлические испытания внутренних трубопроводов теплоснабжения, (%) не менее	100	100	100	100	100



# «Развитие образования, молодежной политики и спорта Парфинском муниципальном районе на 2014-2020 годы»

## Целевые показатели

Наименование целевого показателя	2015 год факт	2016 год		в %	
		уточнен ный план	факт	к 2015 году	к плану
Доля населения, систематически занимающегося физической культурой и спортом, в общей численности населения, %, не менее	28,33	32,0	32,18	113,6	100,6
Доля обучающихся, систематически занимающихся физической культурой и спортом, в общей численности обучающихся, %, не менее	45,18	62,0	69,3	153,4	111,8
Доля детей и подростков в возрасте 6-15 лет, проживающих на территории района, занимающихся в спортивных учреждениях, в общей численности лиц данной категории населения муниципального района, %, не менее	23,7	38,0	39,0	164,6	102,6
Доля лиц с ограниченными возможностями здоровья, систематически занимающихся физической культурой и спортом, в общей численности данной категории населения муниципального района, %, не менее	2,1	5,5	5,7	271,4	103,6
Доля лиц с ограниченными возможностями здоровья в возрасте от 6 до 18 лет, систематически занимающихся физической культурой и спортом, в общей численности данной категории населения муниципального района, %, не менее	0,0	15,5	16,0	-	103,2
Обеспеченность района работниками в области физической культуры и спорта, не менее, (% от норматива), не менее	72,2	74,0	76,0	105,3	102,7

# « Развитие культуры Парфинского муниципального района на 2016-2020 годы»

## Цель программы:

Развитие культурного потенциала в Парфинском муниципальном районе.  
Создание условий для развития туризма в Парфинском муниципальном районе.  
Создание условий для обеспечения комплексной безопасности учреждений культуры и дополнительного образования детей.

## Ответственный исполнитель:

Отдел культуры и архивного дела Администрации Парфинского муниципального района

## Финансовое обеспечение (тыс. руб.):

2015 год факт	2016 год		в %	
	план	факт	к 2015 году	к плану
43103,7	34932,0	34775,0	70,8	99,6

## Расходы по наиболее значимым направлениям в 2016 году :

**34775,0 тыс. руб.**

Обеспечение деятельности учреждений культуры

Муниципальная программа размещена по адресу:

<http://парфинский.рф/?p=10816>

# « Развитие культуры Парфинского муниципального района на 2016-2020 годы»

## Целевые показатели

Наименование целевого показателя	2015 год факт	2016 год		в %	
		уточнен ный план	факт	к 2015 году	к плану
Доля объектов культурного наследия находящихся в удовлетворительном состоянии, в общем количестве объектов культурного наследия федерального, регионального и местного (муниципального) значения, не менее (%)	91,1	93,7	93,7	102,9	100
Количество посещений платных мероприятий культурно-досуговых учреждений на 1000 человек населения, (ед.)	859	1670	2040	237,5	122,2
Доля детей, привлекаемых к участию в творческих мероприятиях, в общем числе детей, проживающих в муниципальном районе, не менее (%)	24,3	24,47	24,46	100,7	99,96
Число пользователей библиотек на 1000 человек населения, (ед.)	435	540	550	126,4	101,9
Количество посещений учреждений культуры, осуществляющих кинопоказ, на 1000 человек населения, (ед.)	53	199	249	469,8	125,1
Уровень удовлетворенности граждан, проживающих в Парфинском муниципальном районе , качеством предоставления государственных и муниципальных услуг в сфере культуры*, не менее (%)	73	63	80	109,6	127

# « Развитие культуры Парфинского муниципального района на 2016-2020 годы»

## Целевые показатели

Наименование целевого показателя	2015 год факт	2016 год		в %	
		уточнен ный план	факт	к 2015 году	к плану
Удельный вес учащихся общеобразовательных учреждений, занимающихся в учреждениях дополнительного образования в сфере культуры, не менее (%)	18,8	16,7	18,4	97,9	110,2
Соотношение средней заработной платы работников учреждений культуры, повышение оплаты труда которых предусмотрено Указом Президента Российской Федерации от 7 мая 2012 года N 597 "О мероприятиях по реализации государственной социальной политики", и средней заработной платы в экономике области, не менее (%)	62,2	82,4	56,4	90,7	68,4
Общее количество экскурсий (ед.)	22	66	77	350	116,7
Количество посетителей объектов экскурсионного показа, (чел.)	350	1350	1545	441,4	114,4
Доля учреждений культуры и дополнительного образования, оснащенных первичными средствами пожаротушения (%)	93,1	100	100	107,4	100
Доля учреждений культуры и дополнительного образования, проводящих обслуживание систем пожарной сигнализации (%)	100	100	100	100	100



# « Развитие культуры Парфинского муниципального района на 2016-2020 годы»

## Целевые показатели

Наименование целевого показателя	2015 год факт	2016 год		в %	
		план	факт	к 2015 году	к плану
Доля учреждений культуры и дополнительного образования с установленной тревожной сигнализацией (кнопками экстренного вызова полиции) и ее обслуживание (%)	35,3	43,7	50	141,6	114,4
Доля аттестованных рабочих мест по условиям труда, не менее (%)	10,0	7,3	23,4	234	320,5

# «Градостроительная политика на территории Парфинского муниципального района на 2016-2020 годы»

## Цель программы:

Создание условий для устойчивого развития территорий Парфинского муниципального района

## Ответственный

### исполнитель:

Комитет ЖКХ, строительства, дорожного хозяйства и благоустройства Администрации муниципального района

## Финансовое обеспечение (тыс. руб.):

2015 год факт	2016 год		в %	
	план	факт	К 2015 году	к плану
179,0	273,5	273,5	152,8	100

## Расходы по наиболее значимым направлениям в 2016 году :

**95,0 тыс.руб.**

Выполнение работ по внесению изменений в схему территориального планирования Парфинского муниципального района

**178,5 тыс.руб.**

Выполнение работ по планировке и межеванию территории сельских поселений

Муниципальная программа размещена по адресу:

<http://парфинский.рф/?p=10818>

# «Градостроительная политика на территории Парфинского муниципального района на 2016-2020 годы»

## Целевые показатели

Наименование целевого показателя	2015 год	2016 год		в % к 2015 году	в % к плану
	факт	Уточненный план	факт		
Доля внесенных изменений в схему территориального планирования Парфинского муниципального района от общего количества изменений, внесение которых требуется в соответствии с законодательством о градостроительной деятельности, не менее %	100	100	100	100	100
Количество разработанных проектов планировки и межевания территории сельских населенных пунктов, не менее ед.	1	3	3	300	100
Количество утвержденных проектов планировки и межевания территории населенных пунктов, не менее ед.	1	3	3	300	100



# « Развитие и совершенствование дорожной деятельности в отношении автомобильных дорог общего пользования местного значения Парфинского муниципального района на 2016 – 2020 годы»

## Цель программы:

Создание условий для безопасного и перебойного движения автомобильного транспорта путем обеспечения сохранности автодорог и улучшения их транспортно-эксплуатационного состояния

## Ответственный исполнитель:

Комитет ЖКХ , строительства, дорожного хозяйства и благоустройства Администрации Парфинского муниципального района

## Финансовое обеспечение (тыс. руб.):

2015 год факт	2016 год		в %	
	план	факт	к 2015 году	к плану
2383,0	5289,7	4359,9	183	82,4

## Расходы по наиболее значимым направлениям в 2016 году :

**3929,0 тыс. руб.**

Ремонт четырех дорог в собственности муниципального района

Муниципальная программа размещена по адресу:

<http://парфинский.рф/?p=10824>

**« Развитие и совершенствование дорожной деятельности в отношении автомобильных дорог общего пользования местного значения Парфинского муниципального района на 2016 – 2020 годы»**

**Целевые показатели**

Наименование целевого показателя	2015 год факт	2016 год		в %	
		уточнен ный план	факт	к 2015 году	к плану
Доля обслуживаемых автомобильных дорог общего пользования местного значения Парфинского муниципального района, в общей протяженности автомобильных дорог общего пользования местного значения Парфинского муниципального района, %	100	100	100	100	100
Протяженность отремонтированных автомобильных дорог общего пользования, местного значения Парфинского муниципального района (не менее), км.	1,757	0,9	3,158	179,7	350,9
Доля протяженности автомобильных дорог общего пользования местного значения Парфинского муниципального района, не отвечающим нормативным требованиям , в общей протяженности автомобильных дорог общего пользования местного значения Парфинского муниципального района (не более), %	67,7	66	66	97,5	100



# «Управление муниципальными финансами Парфинского муниципального района на 2015-2020 годы»

## Цель программы:

Проведение эффективной государственной политики в сфере управления финансами, обеспечение долгосрочной сбалансированности, устойчивости бюджетной системы Парфинского муниципального района.

## Ответственный исполнитель:

Комитет финансов Администрации муниципального района

## Финансовое обеспечение (тыс. руб.):

2015 год факт	2016 год		в %	
	план	факт	к 2015 году	к плану
23409,0	15652,8	15652,8	66,9	100

## Расходы по наиболее значимым направлениям в 2016 году :

**36,4 тыс. руб.**

Организация и обеспечение осуществления бюджетного процесса, управление муниципальным долгом в Парфинском муниципальном районе

**15571,4 тыс. руб.**

Финансовая поддержка муниципальных образований Парфинского муниципального района

**45,0 тыс. руб.**

Повышение эффективности бюджетных расходов Парфинского муниципального района

Муниципальная программа размещена по адресу:

<http://парфинский.рф/?p=7664>

# «Управление муниципальными финансами Парфинского муниципального района на 2015-2020 годы»

## Целевые показатели

Наименование целевого показателя	2015 год факт	2016 год		в %	
		уточнен ный план	факт	к 2015 году	к плану
Уровень качества управления муниципальными финансами Парфинского муниципального района по результатам оценки Департамента финансов Новгородской области за год предшествующий отчетному (степень), не ниже	1	1	1	100	100
Отсутствие нарушений требований бюджетного законодательства (по результатам оценки Департамента финансов Новгородской области) за отчетный период (да/нет)	да	да	да	100	100
Отсутствие просроченной задолженности по муниципальным долговым обязательствам муниципального района в отчетном финансовом году (да/нет)	да	да	да	100	100
Отношение объема расходов на обслуживание муниципального внутреннего долга муниципального района к объему расходов бюджета муниципального района, за исключением объема расходов, которые осуществляются за счет субвенций, предоставляемых из областного бюджета в отчетном финансовом году (%), не более	0,1	3,0	0,03	30	1

# «Управление муниципальными финансами Парфинского муниципального района на 2015-2020 годы»

## Целевые показатели

Наименование целевого показателя	2015 год факт	2016 год		в %	
		уточнен ный план	факт	к 2015 году	к плану
Соблюдение установленных бюджетным законодательством требований и сроков составления проекта бюджета муниципального района, прогноза основных характеристик консолидированного бюджета муниципального района на очередной финансовый год и плановый период (да/нет)	да	да	да	100	100
Исполнение бюджета муниципального района по доходам без учета безвозмездных поступлений к первоначально утвержденному уровню (%), не менее	110,6	97,0	116,6	105,4	120,2
Объем просроченной кредиторской задолженности по выплате заработной платы за счет средств бюджета муниципального района (тыс. руб.)	0,0	0,0	0,0	-	-
Отношение дефицита бюджета муниципального района (за вычетом объема снижения остатков средств на счетах по учету средств бюджета муниципального района и объема поступлений от продажи акций и иных форм участия в капитале, находящихся в собственности муниципального района) к общему годовому объему доходов	0,0	9,0	0,0	-	-



# «Управление муниципальными финансами Парфинского муниципального района на 2015-2020 годы»

## Целевые показатели

Наименование целевого показателя	2015 год факт	2016 год		в %	
		уточне нный план	факт	к 2015 году	к плану
бюджета муниципального района без учета объема безвозмездных поступлений в отчетном финансовом году (%), не более					
Своевременность предоставления бюджетной отчетности в Департамент финансов Новгородской области об исполнении бюджета муниципального района (да/нет)	да	да	да	100	100
Количество проверок, проводимых комитетом финансов в рамках полномочий по осуществлению внутреннего финансового контроля, в год (ед.), не менее	5	4	5	100	125
Доля возмещенных средств бюджета муниципального района, использованных с нарушением законодательства в финансово-бюджетной сфере, к общей сумме средств, предлагаемых к возмещению в предписаниях по устранению нарушений (при наличии) (%), не менее	100,0	90,0	100,0	100	111,1
Отношение суммы административных штрафов, взысканных комитетом финансов за бюджетные нарушения, к сумме административных штрафов, начисленных комитетом финансов за бюджетные нарушения (при наличии) (%), не менее	0,0	90,0	0,0	-	-

# «Управление муниципальными финансами Парфинского муниципального района на 2015-2020 годы»

## Целевые показатели

Наименование целевого показателя	2015 год факт	2016 год		в %	
		уточнен ный план	факт	к 2015 году	к плану
Наличие не меняющейся в течение отчетного года методики распределения дотаций на выравнивание бюджетной обеспеченности поселений (да/нет)	да	да	да	100	100
Доля прочих межбюджетных трансфертов, перечисленных из бюджета муниципального района в бюджеты поселений в отчетном году, от общего объема прочих межбюджетных трансфертов поселений, распределяемых комитетом финансов муниципального района (%), не менее	100,0	100,0	100,0	100	100
Уровень долговой нагрузки на бюджет муниципального района (отношение объема муниципального долга к общему объему доходов бюджета муниципального района без учета безвозмездных поступлений) (%), не более	9,8	30,0	24,3	248	81
Доля кредитов кредитных организаций в общем объеме муниципального долга муниципального района (%), не более	0,0	48,0	0	-	-

# «Управление муниципальными финансами Парфинского муниципального района на 2015-2020 годы»

## Целевые показатели

Наименование целевого показателя	2015 год факт	2016 год		в %	
		уточнен ный план	факт	к 2015 году	к плану
Отношение объема налоговых и неналоговых доходов бюджета муниципального района за отчетный финансовый год к году, предшествующему отчетному (%), не менее	115,0	98,0	115,5	100,4	117,9
Удельный вес расходов бюджета муниципального района, формируемых в рамках муниципальных программ муниципального района, в общем объеме расходов бюджета муниципального района (%), не менее	71,6	63,6	63,7	89	100,2
Наличие утвержденных расходов бюджета муниципального района на очередной финансовый год и на плановый период в структуре муниципальных программ муниципального района (да/нет)	да	да	да	100	100
Наличие опубликованного на официальном сайте Администрации муниципального района в информационно-телекоммуникационной сети «Интернет» проекта бюджета муниципального района и годового отчета об исполнении бюджета муниципального района в доступной для граждан форме (да/нет)	да	да	да	100	100



# «Управление муниципальными финансами Парфинского муниципального района на 2015-2020 годы»

## Целевые показатели

Наименование целевого показателя	2015 год факт	2016 год		в %	
		уточнен ный план	факт	к 2015 году	к плану
Количество муниципальных служащих, прошедших профессиональную подготовку, переподготовку и повышение квалификации в сфере повышения эффективности бюджетных расходов (чел.), не менее	4	1	6	150	600



# « Управление и распоряжение муниципальным имуществом Парфинского муниципального района на 2014 – 2016 годы»

## Цель программы:

Эффективное владение, пользование и распоряжение муниципальным имуществом и земельными участками, находящимися в муниципальной собственности, и земельными участками, государственная собственность на которые не разграничена в границах Парфинского муниципального района

## Ответственный исполнитель:

Комитет по управлению муниципальным имуществом Администрации Парфинского муниципального района

## Финансовое обеспечение (тыс. руб.):

2015 год факт	2016 год		в %	
	план	факт	к 2015 году	к плану
140,6	251,5	247,1	175,7	98,3

## Расходы по наиболее значимым направлениям в 2016 году :

**37,6 тыс.руб.      62,1 тыс. руб.      21,0 тыс. руб.      15,0 тыс.руб.      32,7 тыс.руб.      79,6тыс.руб.**

Определение рыночной стоимости муниципального имущества, передаваемого в аренду, подлежащего приватизации

Организация начисления, перерасчета, сбора, взыскания задолженности и перечисления в бюджет района платы за наем, а также ведения и сопровождения лицевых счетов нанимателей жилых помещений, в том числе комнат, квартир, находящихся в муниципальной собственности

Проведение кадастровых работ по межеванию земельных участков, под объектами недвижимости

Определение восстановительно-балансовой стоимости муниципального имущества

Проведение технической паспортизации объектов недвижимости

Другие расходы, связанные с управлением, учетом и содержанием муниципального имущества, земельных участков

Муниципальная программа размещена по адресу:

<http://парфинский.рф/?p=5702>

# «« Управление и распоряжение муниципальным имуществом Парфинского муниципального района на 2014 – 2016 годы»»

## Целевые показатели

Наименование целевого показателя	2015 год факт	2016 год		в %	
		уточнен ный план	факт	к 2015 году	к плану
Доходы от сдачи в аренду муниципального имущества (тыс. руб.)	373,1	271,5	336,2	90,1	123,8
Доходы от продажи муниципального имущества (тыс. руб.)	522,0	0	0	-	-
Регистрация права собственности на муниципальное имущество (ед.)	2	4	4	200	100
Доходы от сдачи в аренду земельных участков (тыс. руб.)	1821,2	1863,9	1992,1	109,4	106,9
Доходы от продажи земельных участков (тыс. руб.)	1829,5	1692,3	2019,5	110,4	119,3
Регистрация права муниципальной собственности на земельные участки (ед.)	2	3	0	-	-
Количество многоквартирных домов, под которыми сформированы и прошли государственный кадастровый учет земельные участки, (ед.)	0	0	0	-	-
Количество многоквартирных домов, под которыми сформированы и прошли государственный кадастровый учет земельные участки (ед.)	0	0	0	-	-
Доходы от предоставления в наем муниципального жилищного фонда, тыс. руб.	383,0	580,0	607,0	158,5	104,6

# « Улучшение жилищных условий граждан, проживающих в Парфинском муниципальном районе на 2016 – 2020 годы»

## Цель программы:

Улучшение жилищных условий граждан, проживающих в муниципальных жилых помещениях, создание благоприятных условий для осуществления капитального ремонта муниципального жилищного фонда

## Ответственный исполнитель:

Комитет ЖКХ, строительства, дорожного хозяйства и благоустройства Администрации Парфинского муниципального района

## Финансовое обеспечение (тыс. руб.):

2015 год факт	2016 год		в %	
	план	факт	к 2015 году	к плану
0,0	756,1	753,2	0,0	99,6

## Расходы по наиболее значимым направлениям в 2016 году :

**443,2 тыс.руб.**

Оплата взносов в фонд капитального ремонта многоквартирных домов, муниципального жилищного фонда расположенных на территории сельских поселений

**155,0 тыс. руб.**

Проведение капитального ремонта муниципального жилищного фонда, расположенного на территории сельских поселений

**155,0 тыс. руб.**

Проведение обследования нежилого здания для разработки проектно-сметной документации по его реконструкции в целях перевода в жилое здание

Муниципальная программа размещена по адресу:

<http://парфинский.рф/?p=10828>



## « Улучшение жилищных условий граждан, проживающих в Парфинском муниципальном районе на 2016 – 2020 годы»

### Целевые показатели

Наименование целевого показателя	2015 год факт	2016 год		в %	
		уточнен ный план	факт	к 2015 году	к плану
Оплата взносов за муниципальный жилищный фонд в региональный фонд капитального ремонта многоквартирных домов, расположенных на территории Парфинского муниципального района, %	100	100	100	100	100
Доля объемов выполненных работ по капитальному ремонту муниципального жилищного фонда к запланированному объему, %	100	100	100	100	100





# «Защита населения и территорий от чрезвычайных ситуаций природного и техногенного характера на 2016-2021 годы»

## Цель программы:

Минимизация социального и экономического ущерба, наносимого населению, экономике и природной среде от чрезвычайных ситуаций природного и техногенного характера, пожаров и происшествий на водных объектах, на территории Парфинского муниципального района

## Ответственный

### исполнитель:

Главный специалист по ГО И ЧС Администрации Парфинского муниципального района

## Финансовое обеспечение (тыс. руб.):

2015 год факт	2016 год		в %	
	план	факт	к 2015 году	к плану
0,0	94,1	94,1	-	100

## Расходы по наиболее значимым направлениям в 2016 году :

**94,1 тыс. руб.**

Заключение договоров хранения материального резерва, предназначенного для ликвидации чрезвычайных ситуаций

Муниципальная программа размещена по адресу:

<http://парфинский.рф/?p=14275>

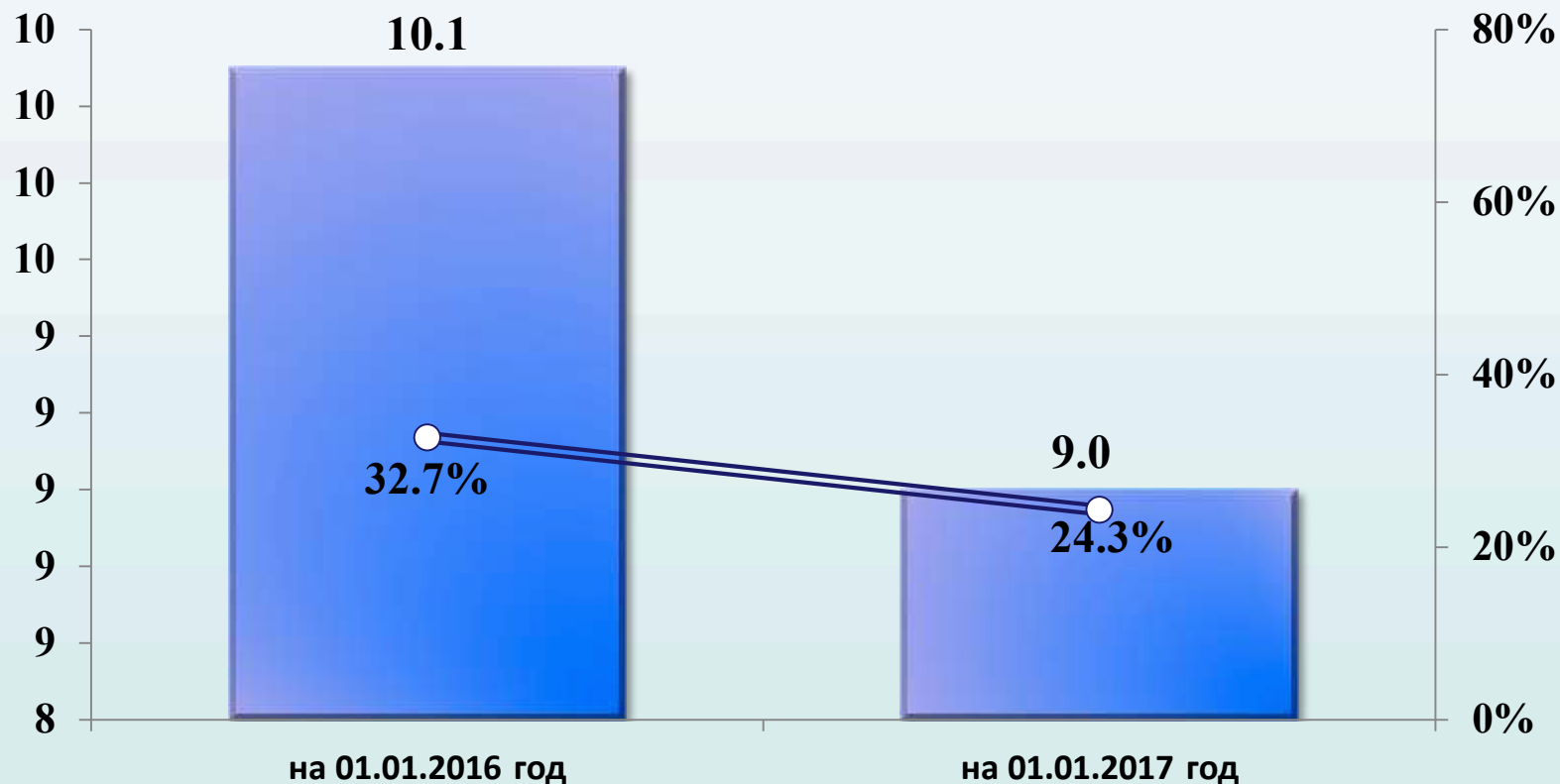
# « Защита населения и территорий от чрезвычайных ситуаций природного и техногенного характера на 2016-2021 годы»

## Целевые показатели

Наименование целевого показателя	2015 год факт	2016 год		в %	
		уточнен ный план	факт	к 2015 году	к плану
Обеспечение сохранности поддержание в готовности к использованию материального резерва предназначенного для нужд гражданской обороны и для ликвидации ЧС природного и техногенного характера, %	100	100	100	100	100



# Муниципальный долг Парфинского муниципального района и уровень долговой нагрузки бюджета муниципального района, млн. рублей



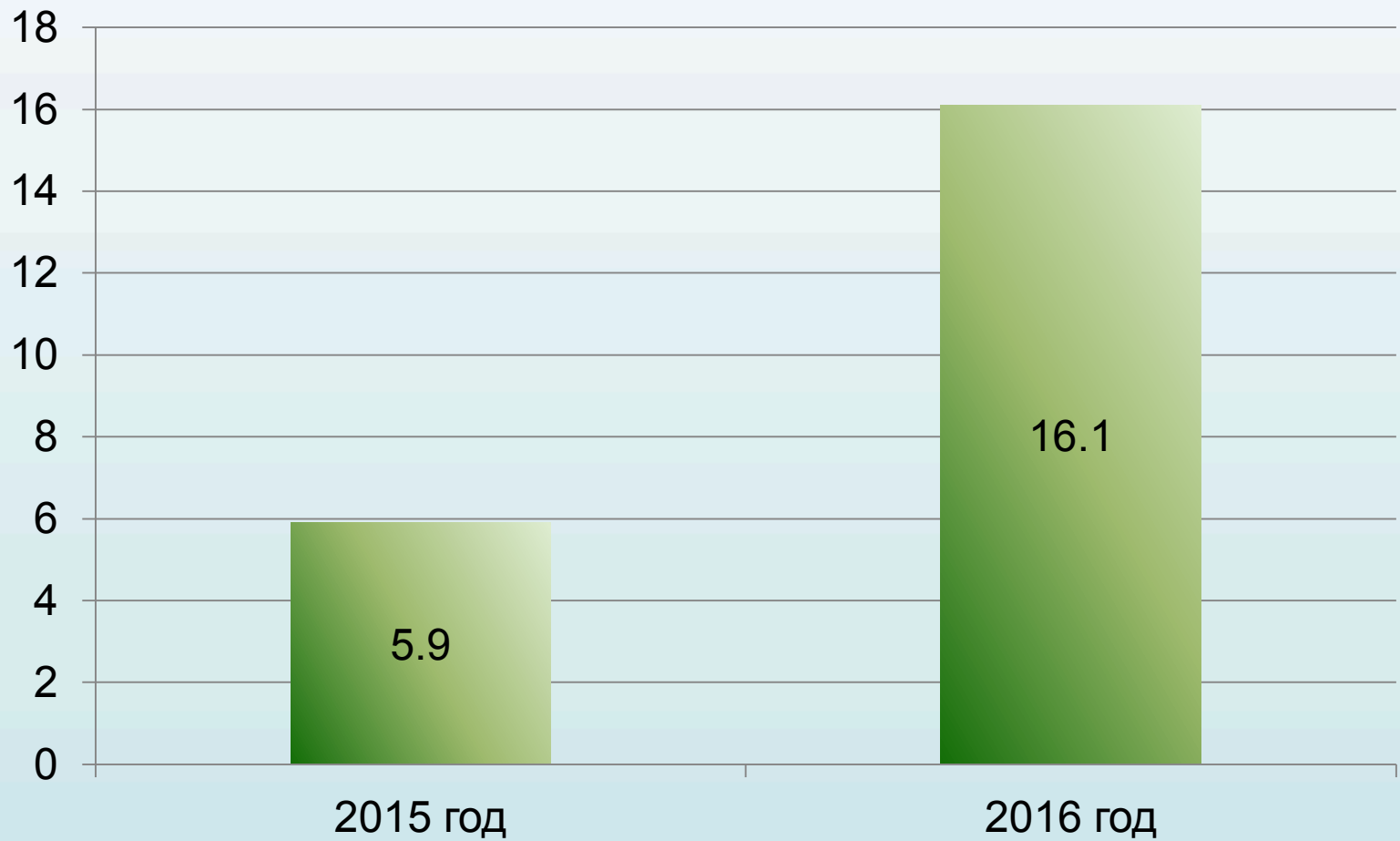
■ Муниципальный долг

○ Долговая нагрузка

- отношение объема муниципального долга к общему объёму доходов бюджета муниципального района без учета утверждённого объёма безвозмездных поступлений (или) поступлений налоговых доходов по дополнительным нормативам поступлений



## Профицит бюджета муниципального района (млн. рублей)





## Комитет финансов

Администрации Парфинского муниципального района

Адрес:

175130, п. Парфино. Ул. Карла Маркса, д.60,  
факс 6-33-72, 6-15-44

График работы: в рабочие дни

Пн.-пт. : с 8.30 до 17.30

Сб.-вс. –выходной

Обед: с 13.00-14.00

Адрес электронной почты: [komfinparf@yandex.ru](mailto:komfinparf@yandex.ru)

Информационный ресурс:

<http://Парфинский.рф/?cat=699>