



**Бюджет для граждан  
по проекту бюджета Парфинского  
муниципального района  
на 2017 год и на плановый период  
2018 и 2019 годов**

**2016 год**





**«Бюджет для граждан» познакомит Вас с положениями проекта  
основного финансового документа Парфинского  
муниципального района — решением Думы Парфинского  
муниципального района о бюджете муниципального района.**

**Представленная информация предназначена для широкого круга  
пользователей и всем жителям Парфинского муниципального  
района, так как бюджет муниципального района затрагивает  
интересы каждого жителя муниципального района.**

**Граждане — и как налогоплательщики, и как потребители  
общественных благ — должны быть уверены в том, что  
передаваемые ими в распоряжение муниципального района  
средства используются прозрачно и эффективно, приносят  
конкретные результаты как для общества в целом, так и для  
каждой семьи, для каждого человека.**

**Мы постарались в доступной и понятной для граждан форме  
показать основные параметры бюджета муниципального  
района.**



# Что такое бюджет?

## Какие бюджеты в муниципальном районе?

**Бюджет**- это план доходов и расходов на определенный период.

**4** - Консолидированный бюджет  
муниципального района  
(местные бюджеты)

**1** - Бюджет Парфинского  
муниципального района

**1** - Бюджет Парфинского  
городского поселения

**2** - Бюджеты Полавского  
и Федоровского сельских поселений



# На чём основано составление проекта бюджета муниципального района?

*Составление проекта бюджета муниципального района основывается на:*

1	2	3	4
Прогнозе социально-экономического развития Парфинского муниципального района	Основных направлениях налоговой политики	Основных направлениях бюджетной политики	Муниципальных программах Парфинского муниципального района



# Бюджетный процесс – ежегодное формирование и исполнение бюджета

Составление проекта бюджета очередного года  
(органы местного самоуправления)

- подготовка экономического обоснования доходов и расходов бюджета

Рассмотрение проекта бюджета очередного года  
(представительные органы местного самоуправления)

Утверждение бюджета очередного года

(представительные органы местного самоуправления)- принятие

бюджета на очередной финансовый год и плановый период

Исполнение бюджета в текущем году (органы местного самоуправления )

- получение доходов бюджета и распределение средств в соответствии с решением о бюджете

Формирование отчета об исполнении бюджета предыдущего года  
(представительные органы местного самоуправления) – принятие

решения Думы об исполнении бюджета за отчетный финансовый год



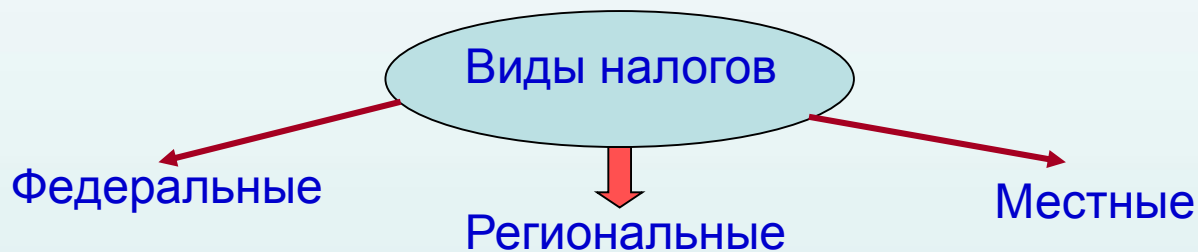
# Доходы бюджета

**Доходы бюджета** – это безвозмездные и безвозвратные поступления денежных средств в бюджет



# Федеральные, региональные и местные налоги

**Налог** – обязательный, индивидуально безвозмездный платеж, взимаемый с организаций и физических лиц в форме отчуждения принадлежащих им на праве собственности, хозяйственного ведения или оперативного управления денежных средств в целях финансового обеспечения деятельности государства и (или) муниципальных образований



## УСТАНОВЛЕННЫ НАЛОГОВЫМ КОДЕКСОМ РОССИЙСКОЙ ФЕДЕРАЦИИ

и обязательны к уплате на всей территории Российской Федерации, например:

- Налог на прибыль организаций;
- Налог на доходы физических лиц;
- Акцизы.

и законами субъектов Российской Федерации и обязательны к уплате на соответствующих территориях субъектов РФ, например:

- Налог на имущество организаций;
- Транспортный налог.

и нормативными актами представительных органов муниципальных образований и обязательны к уплате на территориях соответствующих муниципальных образований, например:

- Земельный налог;
- Налог на имущество физических лиц.

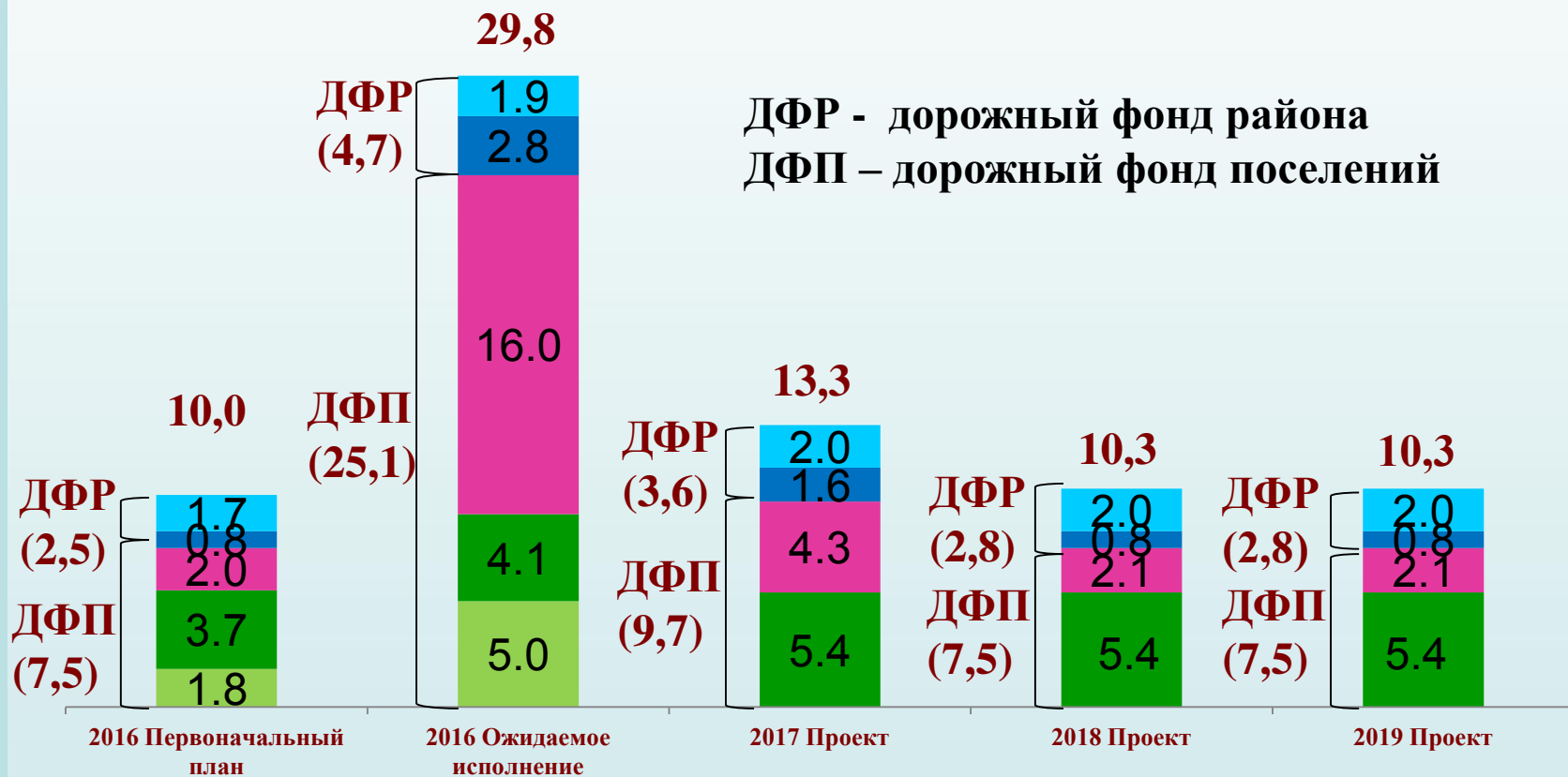




# Нормативы зачисления налогов по уровням бюджета на территории муниципального района (в процентах)

Налоги и сборы, установленные законодательством	Бюджет муниципального района						Бюджет городского поселения	Бюджеты сельских поселений
	С территории городского поселения			С территорий сельских поселений				
	2017	2018	2019	2017	2018	2019		
Налог на доходы физических лиц	90	90	88	98	98	96	10	2
Государственная пошлина (по видам)	100	100	100	100	100	100	-	100
Единый налог на вмененный доход	100	100	100	100	100	100	-	-
Единый сельскохозяйственный налог	50	50	50	70	70	70	50	30
Налог на имущество физических лиц	-	-	-	-	-	-	100	100
Земельный налог	-	-	-	-	-	-	100	100

# Доходы, формируемые муниципальные дорожные фонды, млн.рублей



ДФР - дорожный фонд района  
ДФП – дорожный фонд поселений

- Акцизы муниципального дорожного фонда
- Субсидии на формирование ДФР и реализацию правовых актов по вопросам ремонта дорог
- Субсидии на формирование ДФП и на реализацию правовых актов Правительства Новгородской области по вопросам ремонта дорог
- Акцизы дорожного фонда поселений
- Собственные доходы



# Доходы, формируемые муниципальные дорожные фонды без субсидии на реализацию правовых актов Правительства Новгородской области по вопросам ремонта дорог, млн.рублей

Парфинский муниципальный район





# Межбюджетные трансферты – основной вид безвозмездных перечислений

**Межбюджетные трансферты** – это денежные средства, перечисляемые из одного бюджета бюджетной системы Российской Федерации другому.

Виды межбюджетных трансфертов	Определение
Дотации (от лат. «Dotatio» - дар, пожертвование)	Предоставляются без определения конкретной цели их использования
Субвенции (от лат. «Subvenire» - приходить на помощь)	Предоставляются на финансирование «переданных» другим публично-правовым образованиям государственных полномочий
Субсидии (от лат. «Subsidium» - поддержка)	Предоставляются на условиях долевого софинансирования расходов других бюджетов
Иные межбюджетные трансферты	Предоставляются на финансирование «переданных» другим публично-правовым образованиям полномочий по решению вопросов местного значения



## Расходы бюджета

**Расходы бюджета – выплачиваемые из бюджета денежные средства, за исключением средств, являющихся источниками финансирования дефицита бюджета.**

**Формирование расходов осуществляется в соответствии с расходными обязательствами, обусловленными установленным законодательством разграничением полномочий, исполнение которых должно происходить в очередном финансовом году за счет средств соответствующих бюджетов.**

**Принципы формирования расходов бюджета:**

- по разделам;
- по ведомствам;
- по муниципальным программам Парфинского муниципального района

### Разделы классификации расходов бюджета муниципального района

- 01 – «общегосударственные вопросы»
- 02 – «национальная оборона»
- 03 – «национальная безопасность и правоохранительная деятельность»
- 04 – «национальная экономика»
- 05 – «жилищно-коммунальное хозяйство»
- 06 – «охрана окружающей среды»
- 07 – «образование»
- 08 – «культура, кинематография»
- 10 – «социальная политика»
- 11 – «физическая культура и спорт»
- 13 – «обслуживание государственного и муниципального долга»
- 14 – «межбюджетные трансферты общего характера»


# Из какого бюджета происходит финансирование?

Расходное полномочие	Финансирование (Бюджет)			
	федеральный	областной	муниципального района	бюджеты поселений
общегосударственные вопросы		√	√	√
национальная оборона	√			
национальная безопасность и правоохранительная деятельность			√	
национальная экономика		√	√	
жилищно-коммунальное хозяйство			√	
охрана окружающей среды		√	√	
образование		√	√	√
культура, кинематография		√	√	√
социальная политика	√	√		
физическая культура и спорт			√	√
Обслуживание муниципального долга			√	
межбюджетные трансферты общего характера		√		



# Дефицит и профицит

$$\text{Доходы} - \text{Расходы} = -\text{Дефицит (+Профицит)}$$



Доходы



Расходы

**Дефицит**  
(расходы больше доходов)

При превышении расходов над доходами принимается решение об источниках покрытия дефицита (например, использовать имеющиеся накопления, остатки средств на счёте бюджета, взять в долг).



Доходы



Расходы

**Профицит**  
(доходы больше расходов)

При превышении доходов над расходами принимается решение, как их использовать (например, накапливать резервы, остатки средств на счёте бюджета, погашать долг).



## Дефицит и профицит



При дефицитном бюджете  
растет долг и (или)  
снижаются остатки средств  
(накопления)



При профицитном бюджете  
снижается долг или (или)  
растут остатки средств  
(накопления)



# Основные показатели социально-экономического развития муниципального района

Показатель	отчет	план	оценка	прогноз		
	2015	2016		2017	2018	2019
Численность постоянного населения (среднегодовая), тыс. человек	13,43	13,25	13,25	13,11	12,96	12,81
Объем валового регионального продукта, млн.руб.	1187,00	1216,77	1216,77	1283,33	1359,50	1435,70
Индекс промышленного производства, %	102,8	105,0	105,0	105,0	105,0	105,0
Ввод в действие жилых домов, тыс. кв.м	4,6	5,0	1,5	2,5	3,0	3,5
Средний размер назначенных пенсий (на конец года), рублей	11121,61	11432,07	11432,07	11938,33	12522,63	13141,30
Среднемесячная заработная плата одного работника, рублей	22059,0	24265,34	23184,0	23880,0	24596,0	25334,0
Величина прожиточного минимума, рублей	9221,0	10020,0	10020,0	10100,0	10500,0	10700,0
Уровень безработицы, %	1,11	1,20	1,20	1,20	1,20	1,20
Фонд оплаты труда, млн.рублей	708,3	739,9	720,8	731,0	752,3	786,2



# Основные задачи бюджетной и налоговой политики

обеспечение сбалансированности бюджета муниципального района

получение необходимого объема доходов бюджета муниципального района

поддержка предпринимательской и инвестиционной деятельности, обеспечивающая налоговую конкурентоспособность бизнеса

интеграция процессов стратегического прогнозирования и бюджетного планирования

реализация указов Президента Российской Федерации от 7 мая 2012 года

повышение эффективности бюджетных расходов на основе оценки достигнутых результатов

оказание мер социальной поддержки с учетом критериев нуждаемости

обеспечение открытости и прозрачности бюджета муниципального района и бюджетного процесса для граждан

развитие системы внутреннего муниципального финансового контроля

эффективное управление муниципальным долгом муниципального района



# Основные параметры консолидированного бюджета Парфинского муниципального района на 2017 год и на плановый период 2018 и 2019 годов

(млн. рублей)

	Отчет 2015 год	Первоначаль ный план 2016 год	Проект 2017 год	Проект 2018 год	Проект 2019 год
<b>I. Доходы, всего</b>	<b>385,0</b>	<b>331,9</b>	<b>342,3</b>	<b>331,7</b>	<b>329,4</b>
<b>из них:</b>					
<b>Налоговые и неналоговые доходы</b>	<b>124,1</b>	<b>122,6</b>	<b>128,5</b>	<b>125,2</b>	<b>126,8</b>
<b>Безвозмездные поступления</b>	<b>260,9</b>	<b>209,3</b>	<b>213,8</b>	<b>206,5</b>	<b>202,6</b>
<b>II. Расходы, всего</b>	<b>397,5</b>	<b>331,9</b>	<b>342,3</b>	<b>331,7</b>	<b>329,4</b>
<b>III. Дефицит</b>	<b>-12,5</b>	<b>0</b>	<b>0</b>	<b>0</b>	<b>0</b>
<b>VI. Источники финансирования дефицита</b>	<b>12,5</b>	<b>0</b>	<b>0</b>	<b>0</b>	<b>0</b>



# Основные параметры проекта решения

## Думы муниципального района

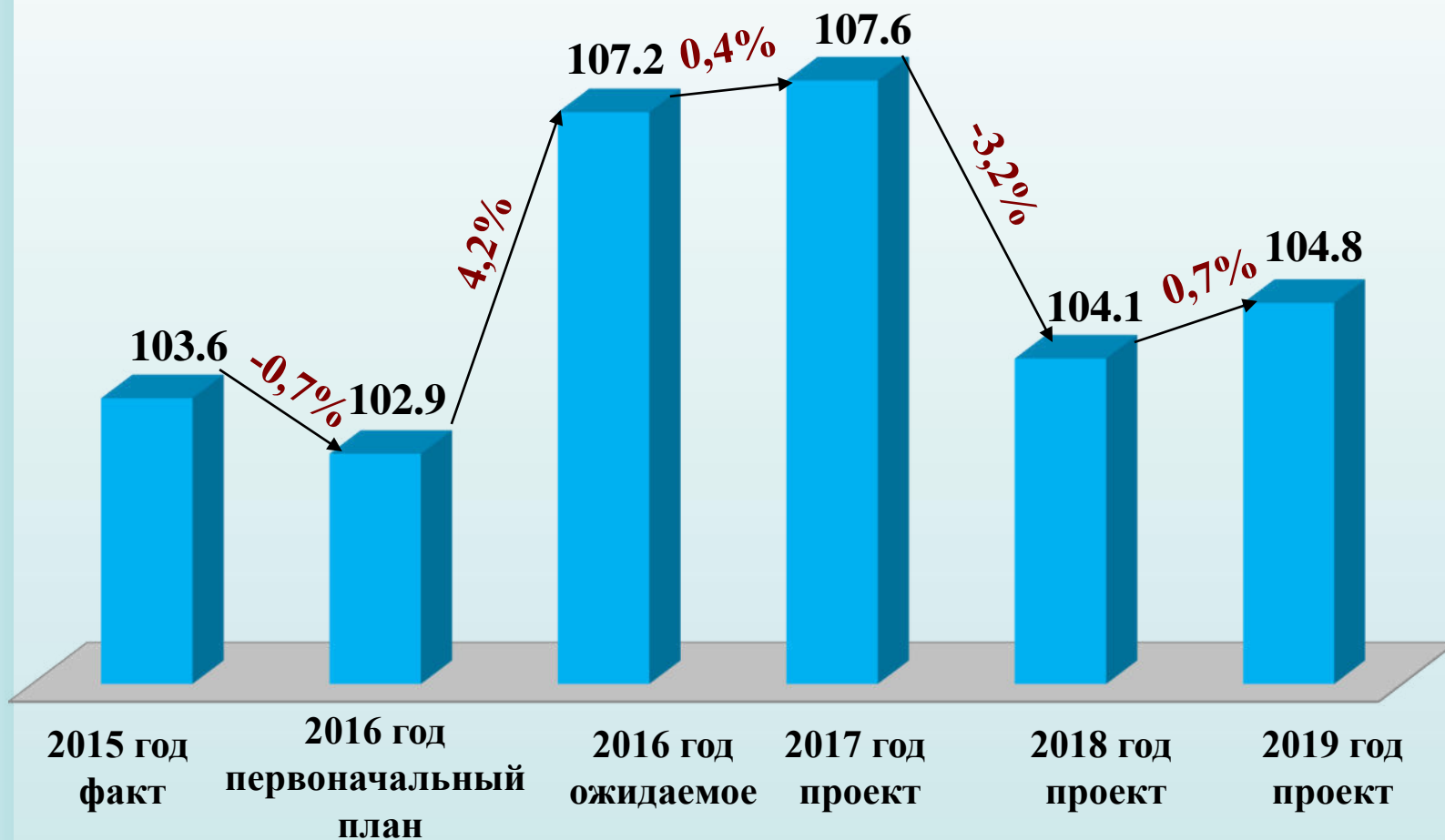
### «О бюджета Парфинского муниципального района на 2017 год и на плановый период 2018 и 2019 годов»

(млн. рублей)

	Отчет 2015 год	Первоначаль ный план 2016 год	Проект 2017 год	Проект 2018 год	Проект 2019 год
<b>I. Доходы, всего</b>	<b>366,8</b>	<b>311,5</b>	<b>318,6</b>	<b>309,8</b>	<b>306,7</b>
<b>из них:</b>					
<b>Налоговые и неналоговые доходы</b>	<b>103,6</b>	<b>102,9</b>	<b>107,6</b>	<b>104,1</b>	<b>104,8</b>
<b>Безвозмездные поступления</b>	<b>263,2</b>	<b>208,6</b>	<b>211,0</b>	<b>205,7</b>	<b>201,9</b>
<b>II. Расходы, всего</b>	<b>360,9</b>	<b>311,5</b>	<b>318,6</b>	<b>309,8</b>	<b>306,7</b>
<b>III. Профицит</b>	<b>5,9</b>	<b>0,0</b>	<b>0,0</b>	<b>0,0</b>	<b>0,0</b>
<b>VI. Источники финансирования дефицита</b>	<b>-5,9</b>	<b>0,0</b>	<b>0,0</b>	<b>0,0</b>	<b>0,0</b>



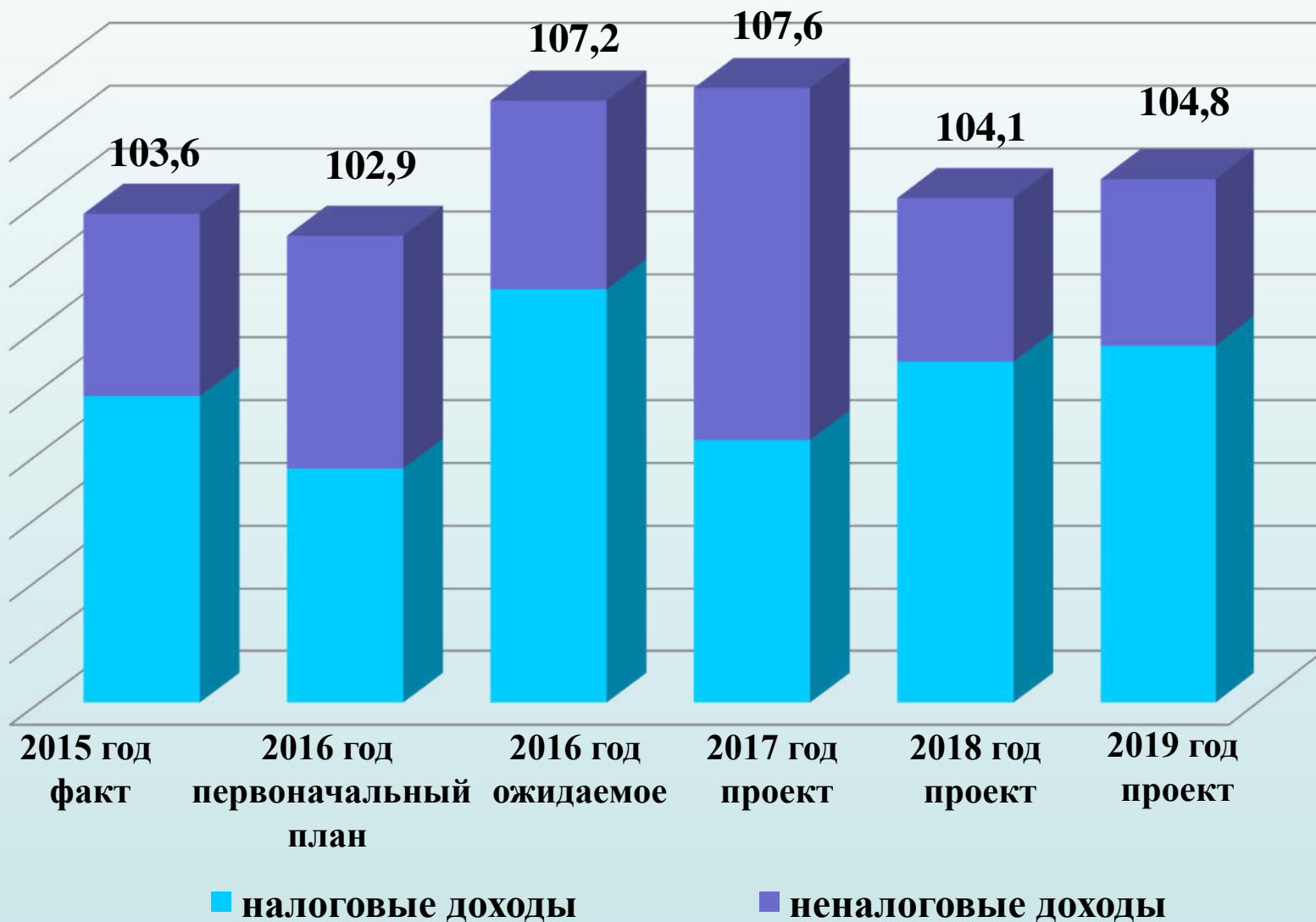
## Динамика налоговых и неналоговых доходов бюджета муниципального района (млн. рублей)





# Налоговые и неналоговые доходы бюджета муниципального района, млн.рублей

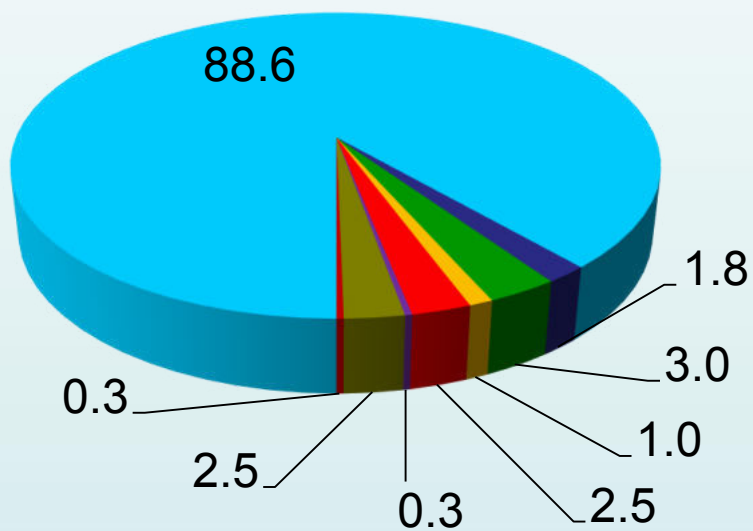
Парфинский муниципальный район





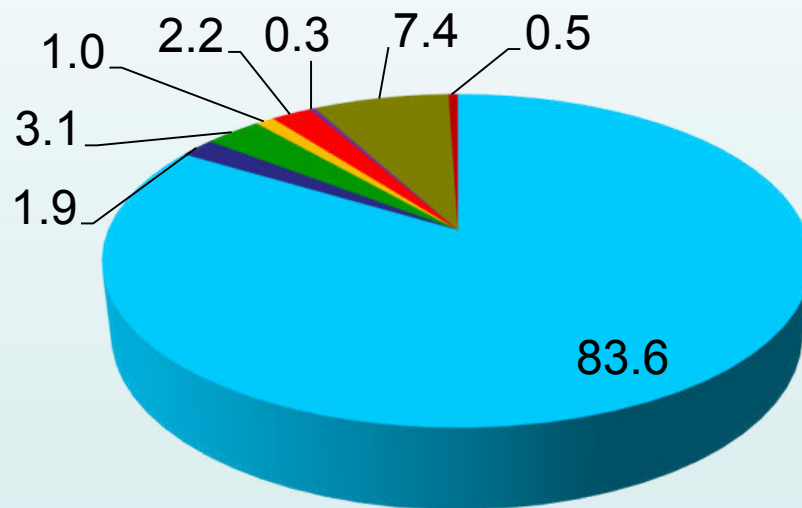
# Структура налоговых и неналоговых доходов в разрезе доходных источников, в процентах

2016 ожидаемое



- НДФЛ
- Акцизы
- ЕНВД
- Госпошлина
- Доходы от использования имущества, находящегося в муниципальной собственности
- Платежи при пользовании природными ресурсами
- Доходы от реализации имущества, находящегося в муниципальной собственности
- Прочие неналоговые доходы

2017 прогноз



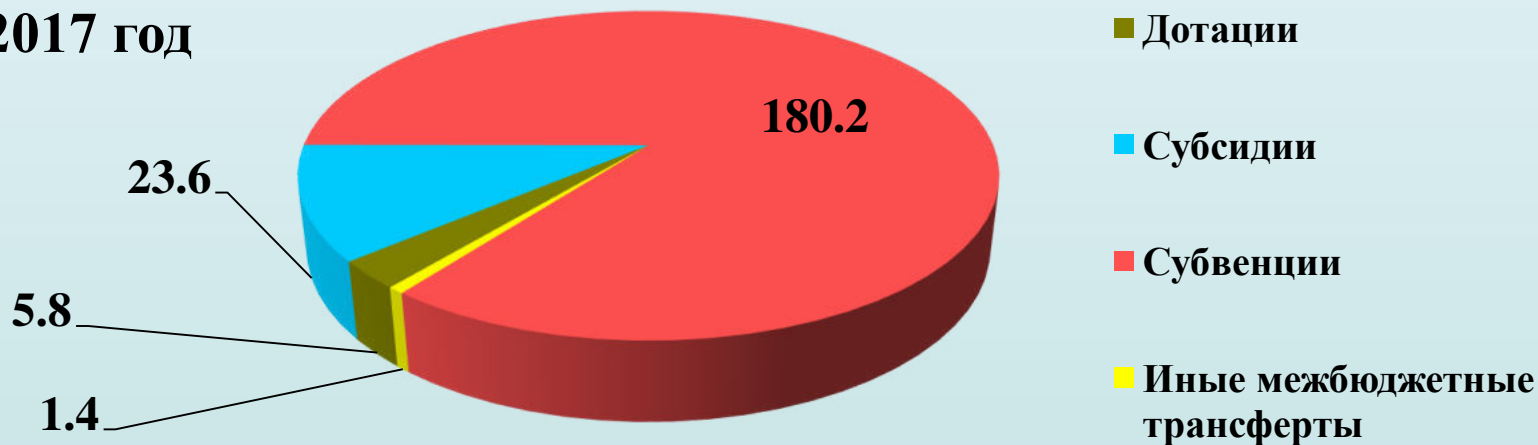
- НДФЛ
- Акцизы
- ЕНВД
- Госпошлина
- Доходы от использования имущества, находящегося в муниципальной собственности
- Платежи при пользовании природными ресурсами
- Доходы от реализации имущества, находящегося в муниципальной собственности
- Прочие неналоговые доходы



# Объём безвозмездных поступлений в бюджет муниципального района, млн. рублей



2017 год







## Динамика расходов бюджета муниципального района (млн. рублей)





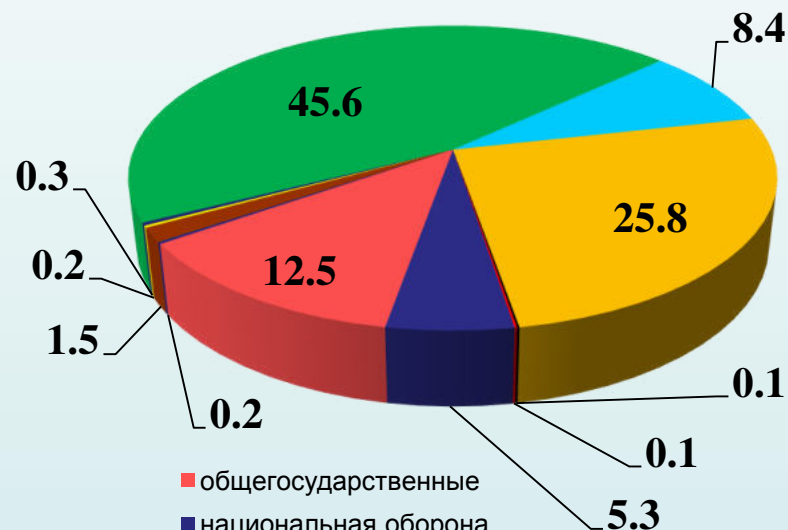
# Расходы бюджета муниципального района, в процентах

**2016 год**  
**первоначальный план**



- общегосударственные
- национальная оборона
- национальная безопасность
- национальная экономика
- жкх
- окружающей среды
- образование
- культура
- социальная политика
- физическая культура
- обслуживание муниципального долга
- межбюджетные трансферты

**2017 год**  
**проект**



- общегосударственные
- национальная оборона
- национальная безопасность
- национальная экономика
- жкх
- окружающей среды
- образование
- культура
- социальная политика
- физическая культура
- обслуживание муниципального долга
- межбюджетные трансферты

# Расходы в расчете на душу населения в 2017 году

25705 руб.  
в год

2142 руб.  
в месяц

расходов консолидированного бюджета  
муниципального района приходится  
на одного жителя района

6244 руб.  
в год

520 руб.  
в месяц

расходов консолидированного бюджета муниципального  
района на социальную политику приходится  
на одного жителя района

10910 руб.  
в год

909 руб.  
в месяц

расходов консолидированного бюджета муниципального  
района на образование приходится  
на одного жителя района

2009 руб.  
в год

167 руб.  
в месяц

расходов консолидированного бюджета муниципального  
района на культуру приходится  
на одного жителя района



## Расходная часть бюджета муниципального района в разрезе разделов и подразделов, млн.рублей

Парфинский муниципальный район

Наименование	Рз	ПР	2017 год	2018 год	2019 год
<b>Общегосударственные вопросы</b>	<b>01</b>		<b>40,0</b>	<b>39,5</b>	<b>40,7</b>
Функционирование высшего должностного лица субъекта Российской Федерации и муниципального образования	01	02	1,5	1,5	1,5
Функционирование законодательных (представительных) органов государственной власти и представительных органов муниципальных образований	01	03	0,0	0,0	0,0
Функционирование Правительства Российской Федерации, высших исполнительных органов государственной власти субъектов Российской Федерации, местных администраций	01	04	28,7	27,5	26,1
Обеспечение деятельности финансовых, налоговых и таможенных органов и органов финансового (финансово - бюджетного) надзора	01	06	1,1	1,1	1,2
Резервные фонды	01	11	0,2	0,2	0,2
Другие общегосударственные вопросы	01	13	8,5	9,2	11,7
<b>Национальная оборона</b>	<b>02</b>		<b>0,5</b>	<b>0,5</b>	<b>0,5</b>
Мобилизационная и вневоинская подготовка	02	03	0,5	0,5	0,5



## Расходная часть бюджета муниципального района в разрезе разделов и подразделов, млн.рублей

Наименование	Рз	ПР	2017 год	2018 год	2019 год
<b>Национальная безопасность и правоохранительная деятельность</b>	<b>03</b>		<b>0,1</b>	<b>0,0</b>	<b>0,0</b>
Защита населения и территории от чрезвычайных ситуаций природного и техногенного характера, гражданская оборона	03	09	0,1	0,0	0,0
<b>Национальная экономика</b>	<b>04</b>		<b>4,9</b>	<b>3,0</b>	<b>3,0</b>
Сельское хозяйство и рыболовство	04	05	0,1	0,2	0,2
Дорожное хозяйство (дорожные фонды)	04	09	3,7	2,8	2,8
Другие вопросы в области национальной экономики	04	12	1,1	0,0	0,0
<b>Жилищно - коммунальное хозяйство</b>	<b>05</b>		<b>0,7</b>	<b>0,4</b>	<b>0,4</b>
Жилищное хозяйство	05	01	0,7	0,4	0,4
<b>Охрана окружающей среды</b>	<b>06</b>		<b>1,0</b>	<b>2,5</b>	<b>0,0</b>
Другие вопросы в области охраны окружающей среды	06	05	1,0	2,5	0,0
<b>Образование</b>	<b>07</b>		<b>145,2</b>	<b>141,9</b>	<b>140,6</b>
Дошкольное образование	07	01	34,4	33,8	33,4
Общее образование	07	02	84,2	83,2	82,8
Дополнительное образование детей	07	03	17,1	16,1	15,7
Молодежная политика	07	07	1,1	1,1	1,1
Другие вопросы в области образования	07	09	8,4	7,7	7,6

## Расходная часть бюджета муниципального района в разрезе разделов и подразделов, млн.рублей

Наименование	Рз	ПР	2017 год	2018 год	2019 год
<b>Культура, кинематография</b>	<b>08</b>		<b>26,7</b>	<b>25,0</b>	<b>24,2</b>
Культура	08	01	26,7	25	24,2
<b>Социальная политика</b>	<b>10</b>		<b>82,3</b>	<b>83,2</b>	<b>83,7</b>
Пенсионное обеспечение	10	01	2,0	1,9	1,9
Социальное обеспечение населения	10	03	50,6	50,5	50,5
Охрана семьи и детства	10	04	25,9	27	27,5
Другие вопросы в области социальной политики	10	06	3,8	3,8	3,8
<b>Физическая культура и спорт</b>	<b>11</b>		<b>0,3</b>	<b>0,2</b>	<b>0,2</b>
Физическая культура	11	01	0,3	0,2	0,2
<b>Обслуживание государственного и муниципального долга</b>	<b>13</b>		<b>0,2</b>	<b>0,5</b>	<b>0,6</b>
Обслуживание государственного внутреннего и муниципального долга	13	01	0,2	0,5	0,6
<b>Межбюджетные трансферты общего характера бюджетам субъектов Российской Федерации и муниципальных образований</b>	<b>14</b>		<b>16,7</b>	<b>13,1</b>	<b>12,8</b>
Дотации на выравнивание бюджетной обеспеченности субъектов Российской Федерации и муниципальных образований	14	01	16,7	13,1	12,8
<b>Всего расходов:</b>			<b>318,6</b>	<b>309,8</b>	<b>306,7</b>



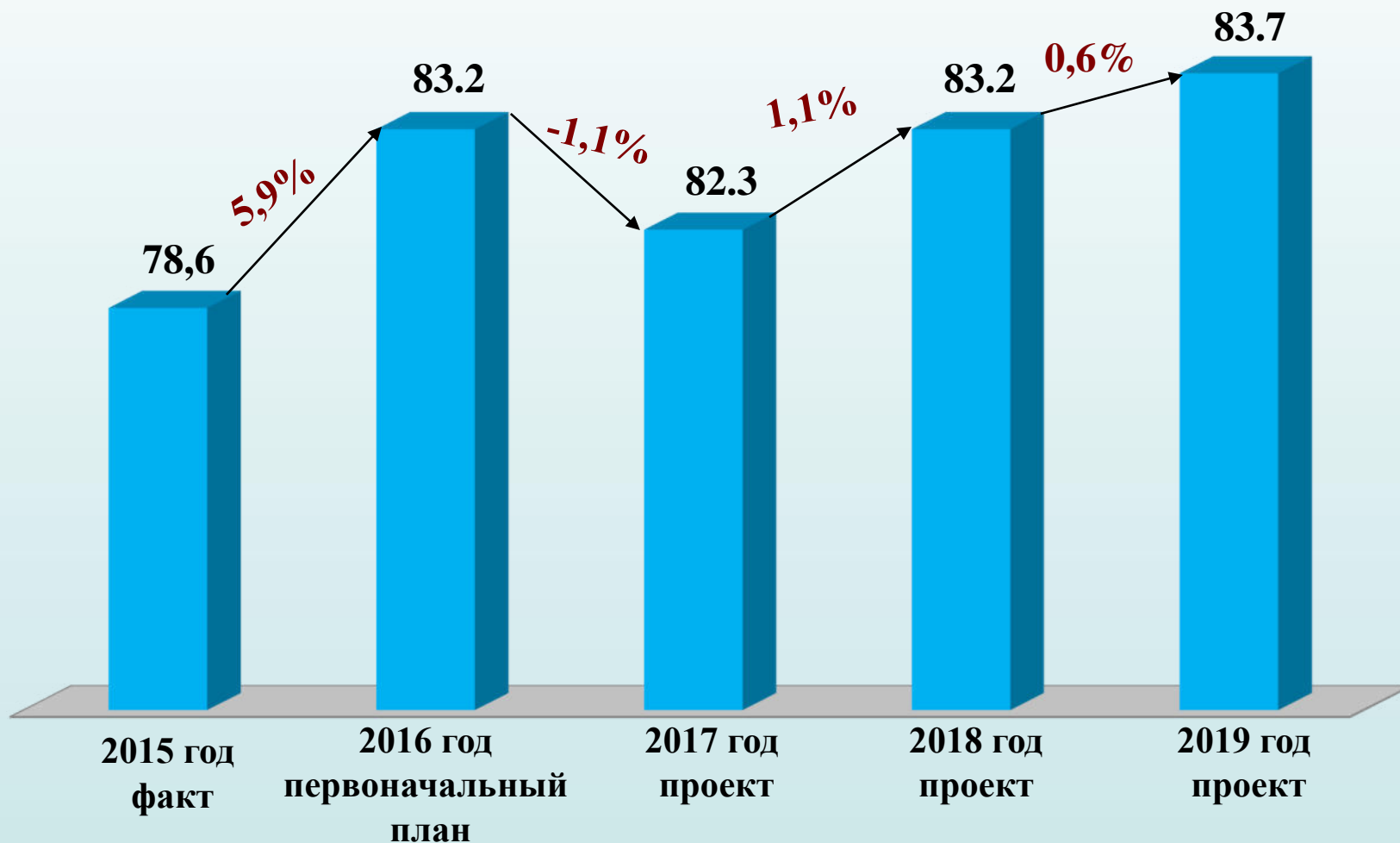


## Динамика расходов бюджета муниципального района на образование (млн. рублей)





## Динамика расходов бюджета муниципального района на социальную политику (млн. рублей)







# Меры социальной поддержки отдельных категорий граждан

№ п/п	Виды поддержки по категориям граждан	Размер мер социальной поддержки в денежном выражении, предоставляемый отдельной категории граждан из расчета на 1 получателя МСП в месяц	Число нуждающихся, чел.	Запланировано, тыс. рублей		
				2017 год	2018 год	2019 год
<b>I</b>	Реализуемые за счет средств федерального бюджета, всего,:					
	в том числе:			<b>8 662,6</b>	<b>8 659,9</b>	<b>8 658,9</b>
1.	Отдельные категории граждан - всего,		1150	8662,6	8659,9	8658,9
	в том числе:					
1.1.	оплата жилищно-коммунальных услуг	в среднем 627,7 рублей в месяц	1150	8662,6	8659,9	8658,9
<b>II</b>	Реализуемые за счет средств областного бюджета, всего,:					
	в том числе:			<b>59129,0</b>	<b>60104,9</b>	<b>60582,3</b>
1.	Многодетные семьи - всего, в том числе:			1594,7	1594,7	1594,7
1.1.	оплата жилищно-коммунальных услуг	ежемесячная денежная компенсация (ЕДК) в среднем 912,4 рублей	142	1554,7	1554,7	1554,7
1.2.	бесплатный проезд на автомобильной транспорте общего пользования	в среднем 277,8 рублей в месяц	12	40,0	40,0	40,0
2.	Семьи, имеющие детей - всего, в том числе:			3942,3	3815,4	3815,4
2.1.	единовременная денежные выплаты женщинам в связи с рождением ребенка	3 000 рублей единовременно	25	75,0	75,0	75,0
2.2.	ежемесячное пособие на ребенка	ежемесячно: 200 рублей в обычном размере, 400 рублей в повышенном	915	2832,0	2832,0	2832,0
2.3.	единовременное пособие на детей одиноких матерей (отцов)	5 000 рублей единовременно	25	126,9	0,0	0,0



## Меры социальной поддержки отдельных категорий граждан

№ п/п	Виды поддержки по категориям граждан	Размер мер социальной поддержки в денежном выражении, предоставляемый отдельной категории граждан из расчета на 1 получателя МСП в месяц	Число нуждающихся, чел.	Запланировано, тыс. рублей		
				2017 год	2018 год	2019 год
2.4.	компенсация части родительской платы за содержание ребенка в государственных и муниципальных образовательных учреждениях, реализующих основную общеобразовательную программу дошкольного образования	средний размер компенсации 294,0 рублей на одного получателя в месяц	257	908,4	908,4	908,4
3.	Граждане, работающие и проживающие в сельской местности - выплаты на оплату жилого помещения и коммунальных услуг, в том числе по отраслям:		475	8892,8	8892,8	8892,8
3.1.	здравоохранение	средний размер 1229,0 рублей в месяц	119	1755,0	1755,0	1755,0
3.2.	образование	исходя из фактических расходов, но не более 1550 рублей для 295 педагогических работников, 265 рублей - для каждого члена семьи	295	6411,3	6411,3	6411,3
3.3.	культура	средний размер 992,5 рублей в месяц	61	726,5	726,5	726,5
4.	Малоимущие граждане - всего, в том числе:		2351	1971,9	1971,9	1971,9
4.1.	государственная социальная помощь и поддержка	в среднем 697,2 рублей, одновременно	961	670,0	670,0	670,0



# Меры социальной поддержки отдельных категорий граждан

№ п/п	Виды поддержки по категориям граждан	Размер мер социальной поддержки в денежном выражении, предоставляемый отдельной категории граждан из расчета на 1 получателя МСП в месяц	Число нуждающихся, чел.	Запланировано, тыс. рублей		
				2017 год	2018 год	2019 год
4.3.	возмещение расходов по газификации домовладений	50 % от стоимости фактически произведенных работ		356,3	356,3	356,3
4.4.	проезд детей, нуждающихся в санаторно-курортном лечении, до места лечения и обратно	единовременно, средний размер 1,0 тыс. рублей	1	1,0	1,0	1,0
5.	Ветераны труда - всего, в том числе:		804	12721,8	12721,8	12721,8
5.1.	ежемесячная денежная выплата (ЕДВ, ЕДК)	в месяц: ЕДВ - 427 рублей; ЕДК в среднем - 891,6 рублей	804	12721,8	12721,8	12721,8
6.	Труженики тыла - всего, в том числе:		89	567,0	567,0	567,0
6.1.	ежемесячная денежная выплата (ЕДВ)	ежемесячная денежная выплата 530,9 рублей	89	567,0	567,0	567,0
7.	Ветераны труда субъекта Российской Федерации (ветераны труда Новгородской области) - всего, в том числе:		795	12298,7	12298,7	12298,7
7.1.	ежемесячная денежная выплата (ЕДВ, ЕДК)	в месяц: ЕДВ - 427 рублей ; ЕДК в среднем - 862,2 рублей	795	12298,7	12298,7	12298,7
8.	Реабилитированные лица и лица, признанные пострадавшими от политических репрессий - всего, в том числе:		15	507,2	507,2	507,2



# Меры социальной поддержки отдельных категорий граждан

№ п/п	Виды поддержки по категориям граждан	Размер мер социальной поддержки в денежном выражении, предоставляемый отдельной категории граждан из расчета на 1 получателя МСП в месяц	Число нуждающихся, чел.	Запланировано, тыс. рублей		
				2017 год	2018 год	2019 год
8.1.	ежемесячная денежная выплата (ЕДВ, ЕДК)	в месяц: ЕДВ - 1098 рублей ; ЕДК в среднем - 1719,8 рублей	15	507,2	507,2	507,2
9	Дети-сироты, дети, оставшиеся без попечения родителей - всего, в том числе:		148	16336,2	17439	17916,4
9.1	компенсация расходов по ремонту жилых помещений	единовременная выплата - 33,3 тыс.рублей	3	99,9	33,3	33,3
9.2	выплата приемной семье на содержание подопечных детей	содержание ребенка - 7047 р., ребенка с ОВЗ, ребенка инвалида -8456 р.	105	9551,3	9551,3	9551,3
9.3	выплаты семьям опекунов на содержание подопечных детей	содержание ребенка - 7047 р., ребенка с ОВЗ, ребенка инвалида -8456 р.	37	3382,5	3382,5	3382,5
9.4	предоставление жилых помещений по договорам найма специализированных жилых помещений	единовременно - 1100,8 тыс.рублей	3	3302,5	4471,9	4949,3
10	Социальное пособие на погребение	согласно стоимости по гарантированному перечню		296,4	296,4	296,4
	<b>Всего</b>			<b>67 791,6</b>	<b>68 764,8</b>	<b>69 241,2</b>



## Динамика расходов бюджета муниципального района на культуру (млн. рублей)

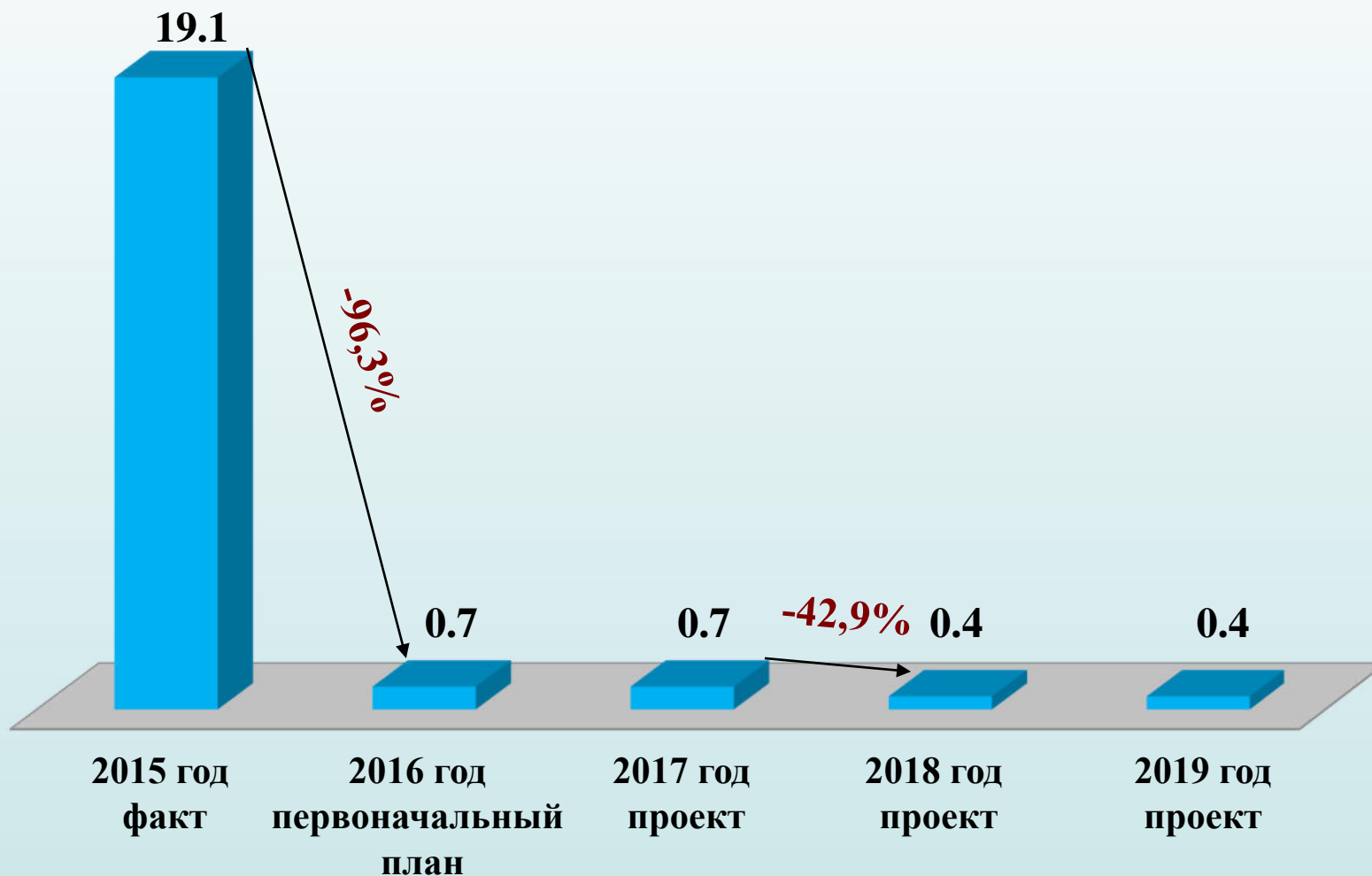
Парфинский муниципальный район





# Динамика расходов бюджета муниципального района на жилищно-коммунальное хозяйство (млн. рублей)

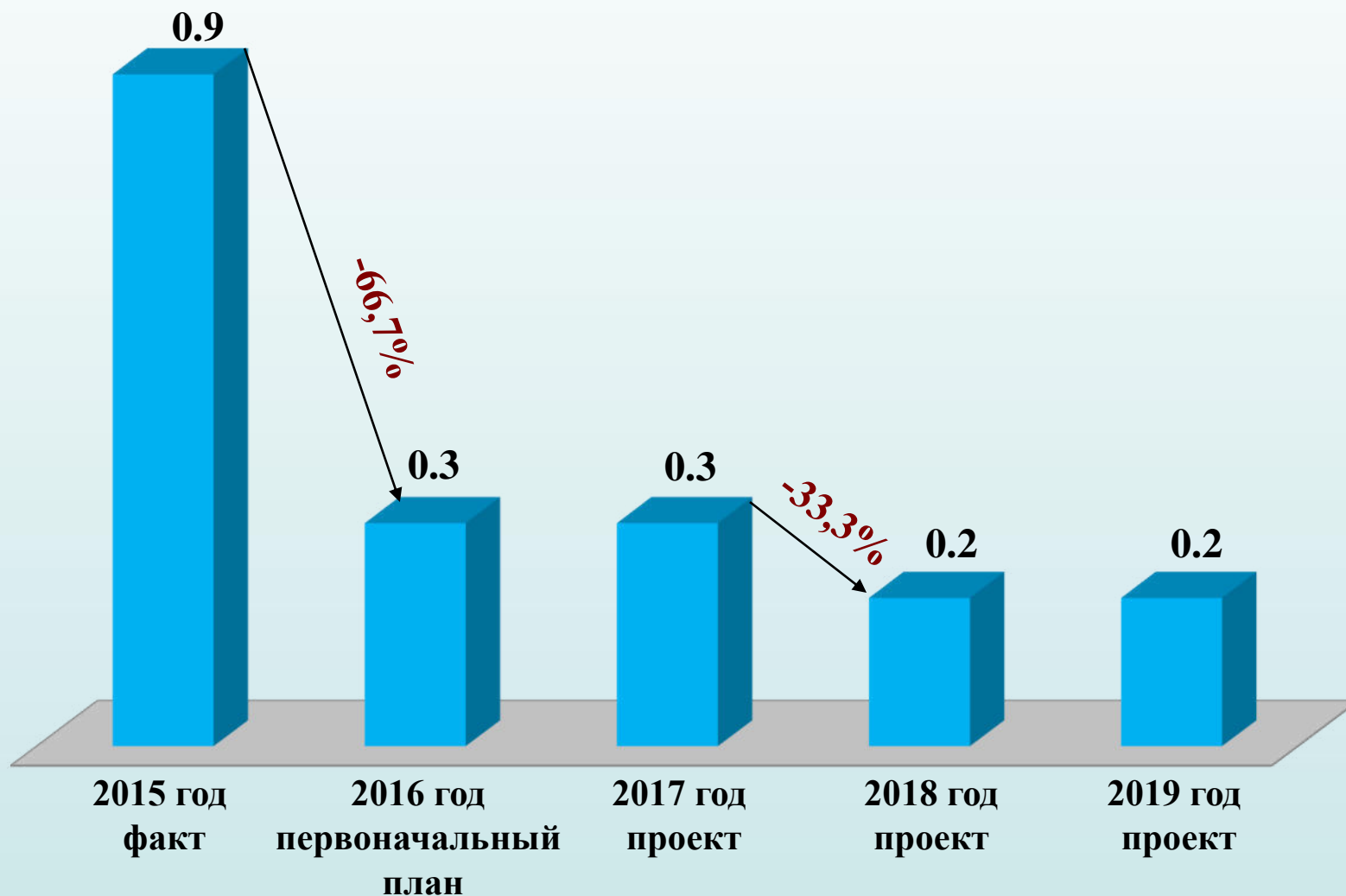
Парфинский муниципальный район





# Динамика расходов бюджета муниципального района на физкультуру и спорт (млн. рублей)

Парфинский муниципальный район





## Динамика расходов бюджета муниципального района на дорожное хозяйство (млн. рублей)







# Муниципальные программы и непрограммные направления расходов бюджета Парфинского муниципального района, млн.рублей

Парфинский муниципальный район

Муниципальные программы Парфинского муниципального района	2017 год	2018 год	2019 год
"Обеспечение экономического развития Парфинского муниципального района на 2017-2019 годы"	0,4	0,0	0,0
"Совершенствование системы муниципального управления в Парфинском муниципальном районе на 2017-2019 годы"	0,4	0,0	0,0
"Защита населения и территорий от чрезвычайных ситуаций природного и техногенного характера на 2016 - 2021 годы"	0,1	0,0	0,0
"Устойчивое развитие сельских территорий Парфинского муниципального района на 2014-2020 годы"	0,07	0,07	0,07
"Развитие образования, молодежной политики и спорта в Парфинском муниципальном районе на 2014-2020 годы"	137,7	134,9	133,7
"Развитие культуры Парфинского муниципального района на 2016-2020 годы"	34,5	32,3	31,30
"Градостроительная политика на территории Парфинского района на 2016-2020 годы"	0,3	0,0	0,0
"Энергосбережение в Парфинском муниципальном районе на 2016-2020 годы"	0,1	0,0	0,0
"Развитие и совершенствование дорожной деятельности в отношении автомобильных дорог общего пользования местного значения Парфинского муниципального района на 2016-2020 годы"	3,6	2,8	2,8
"Управление муниципальными финансами Парфинского муниципального района на 2015-2020 годы"	18,1	14,7	14,5
"Управление и распоряжение муниципальным имуществом Парфинского муниципального района на 2017-2019 годы"	0,5	0,0	0,0
"Улучшение жилищных условий граждан, проживающих в Парфинском муниципальном районе на 2016-2020 годы"	0,6	0,4	0,4
<b>ИТОГО</b>	<b>196,4</b>	<b>185,2</b>	<b>182,9</b>



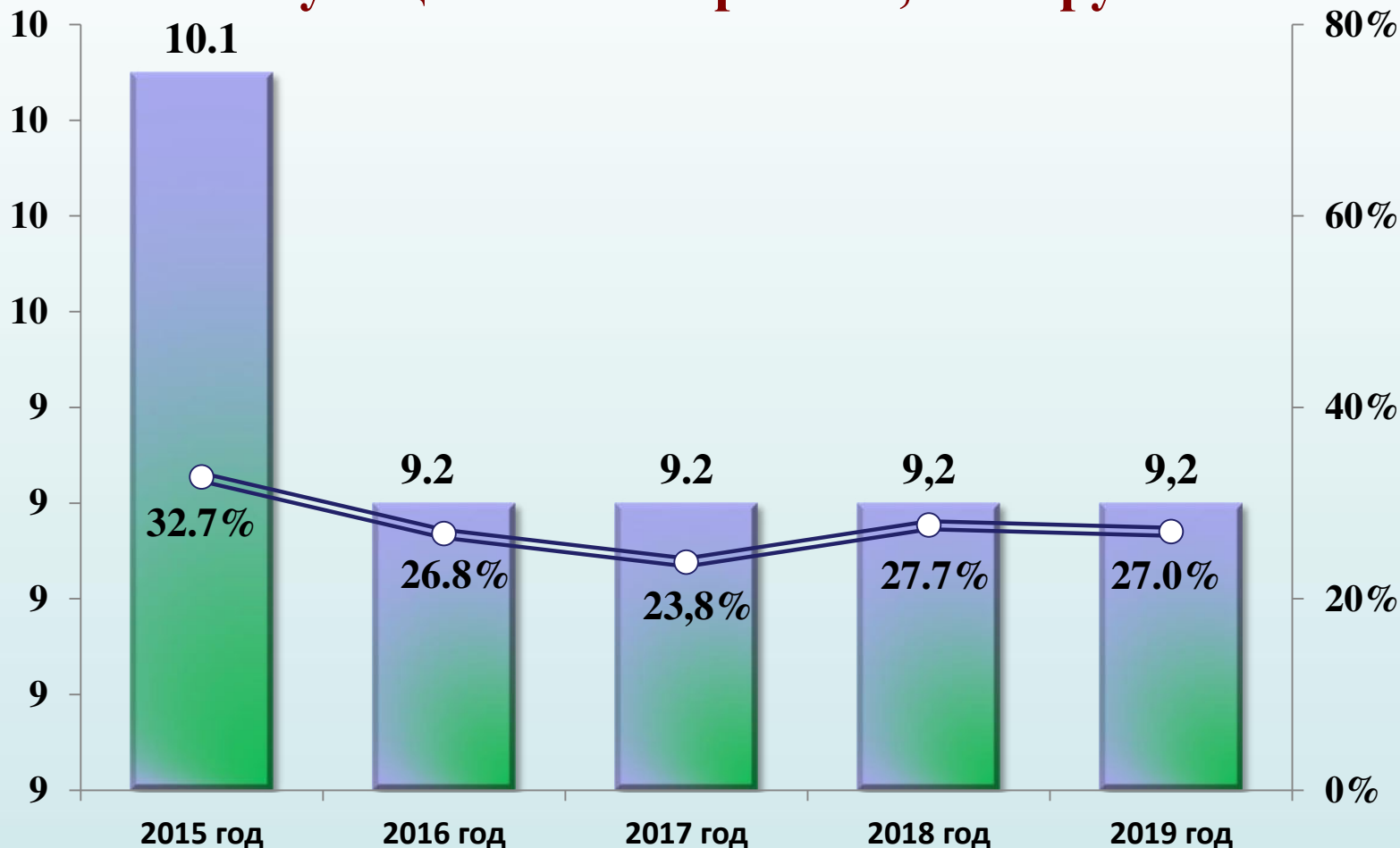
# Муниципальные программы и непрограммные направления расходов бюджета Парфинского муниципального района, млн.рублей

Парфинский муниципальный район

Непрограммные направления расходов бюджета Парфинского муниципального района	2017 год	2018 год	2019 год
Расходы на обеспечение деятельности органов местного самоуправления муниципального района, не отнесенные к муниципальным программам Парфинского муниципального района	30,1	29,0	27,6
Расходы на обеспечение деятельности представительного органа муниципального района, не отнесенные к муниципальным программам Парфинского муниципального района	0,03	0,03	0,03
Обеспечение деятельности Контрольно-счетной палаты Парфинского муниципального района	1,2	1,2	1,2
Расходы на обеспечение деятельности учреждений, не отнесенные к муниципальным программам Парфинского муниципального района	6,9	5,3	5,3
Прочие расходы, не отнесенные к муниципальным программам Парфинского муниципального района	7,6	11,7	11,8
в том числе условно утвержденные расходы	0,0	2,7	5,3
Расходы по социальному обеспечению населения, не отнесенные к муниципальным программам Парфинского муниципального района	50,5	50,4	50,4
Расходы на осуществление охраны семьи и детства, не отнесенные к муниципальным программам Парфинского муниципального района	25,9	27,0	27,5
<b>ИТОГО</b>	<b>122,2</b>	<b>124,6</b>	<b>123,9</b>



# Муниципальный долг Парфинского муниципального района и уровень долговой нагрузки бюджета муниципального района, млн. рублей



■ Внутренний долг

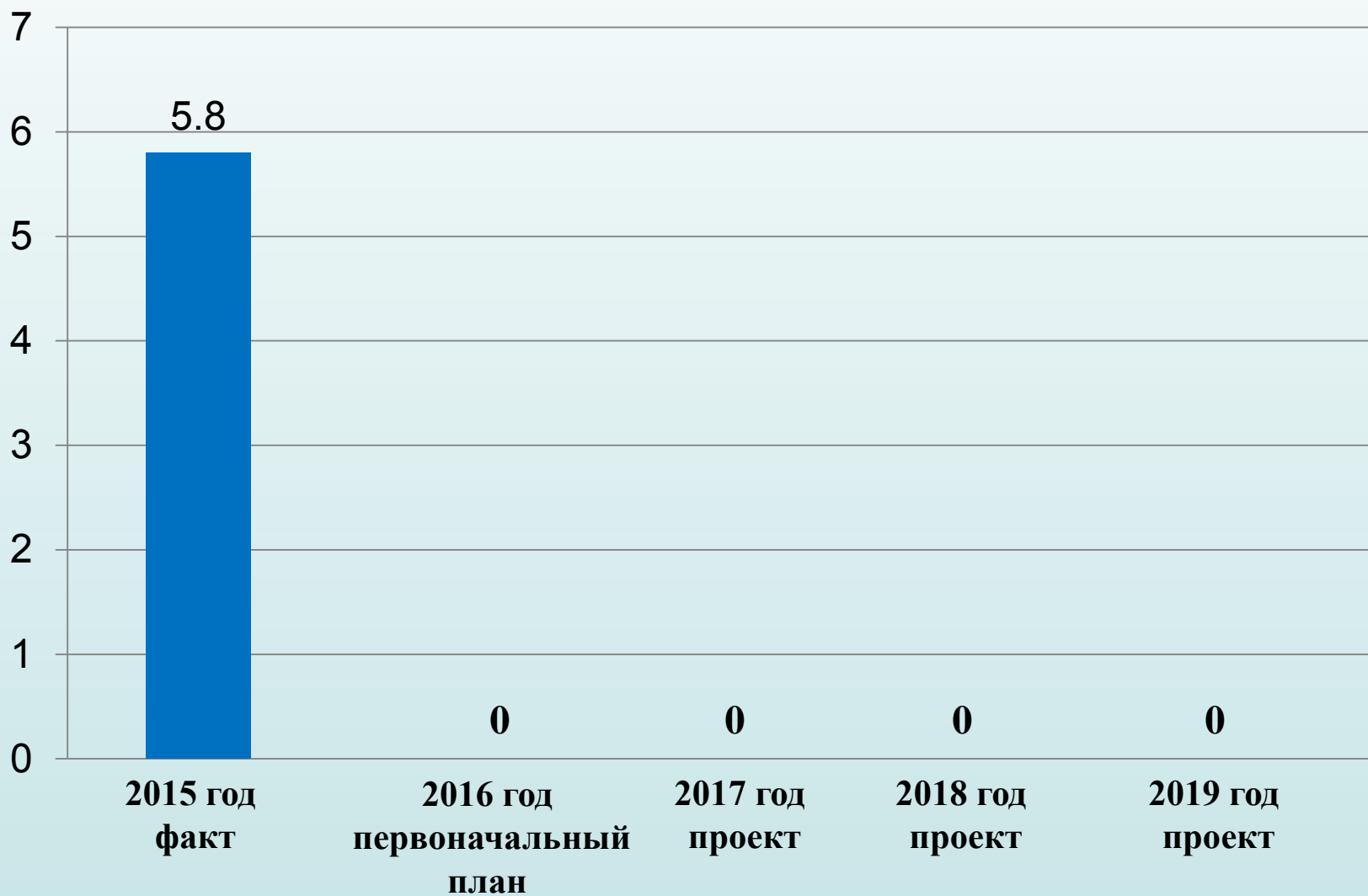
○ Долговая нагрузка

- отношение объема муниципального долга к общему объёму доходов бюджета муниципального района без учета утверждённого объёма безвозмездных поступлений (или) поступлений налоговых доходов по дополнительным нормативам поступлений



## Планируемый дефицит (-), профицит (+), бюджета муниципального района, млн. рублей

Парфинский муниципальный район





**Комитет финансов**

**Администрации Парфинского муниципального района**

**175130, п. Парфино. Ул. Карла Маркса, д.60,**

**факс 6-33-72**

**Адрес электронной почты: [komfinparf@yandex.ru](mailto:komfinparf@yandex.ru)**



**Спасибо за внимание.**



**Бюджет для граждан  
по проекту бюджета  
Парфинского городского  
поселения на 2017 год и на  
плановый период 2018  
и 2019 годов**

**2016 год**



**«Бюджет для граждан» познакомит Вас с положениями проекта основного финансового документа Парфинского городского поселения — решением Совета депутатов Парфинского городского поселения о бюджете городского поселения.**

**Представленная информация предназначена для широкого круга пользователей и всем жителям Парфинского городского поселения, так как бюджет городского поселения затрагивает интересы каждого жителя городского поселения.**

**Граждане — и как налогоплательщики, и как потребители общественных благ — должны быть уверены в том, что передаваемые ими в распоряжение городского поселения средства используются прозрачно и эффективно, приносят конкретные результаты как для общества в целом, так и для каждой семьи, для каждого человека.**

**Мы постарались в доступной и понятной для граждан форме показать основные параметры бюджета городского поселения .**





# Что такое бюджет?

## Какие бюджеты в муниципальном районе?

**Бюджет**- это план доходов и расходов на определенный период.

**4** - Консолидированный бюджет  
муниципального района  
(местные бюджеты)

**1** - Бюджет Парфинского  
муниципального района

**1** -Бюджет Парфинского  
городского поселения

**2** -Бюджеты Полавского  
и Федорковского сельских поселений



# На чём основано составление проекта бюджета городского поселения?

*Составление проекта бюджета городского поселения основывается на:*

1	2	3	4
Прогнозе социально-экономического развития Парфинского городского поселения	Основных направлениях налоговой политики	Основных направлениях бюджетной политики	Муниципальных программах Парфинского городского поселения



# Бюджетный процесс – ежегодное формирование и исполнение бюджета

Составление проекта бюджета очередного года  
(органы местного самоуправления)

- подготовка экономического обоснования доходов и расходов бюджета

Рассмотрение проекта бюджета очередного года  
(представительные органы местного самоуправления)

Утверждение бюджета очередного года

(представительные органы местного самоуправления)- принятие

бюджета на очередной финансовый год и плановый период

Исполнение бюджета в текущем году (органы местного самоуправления)

- получение доходов бюджета и распределение средств в соответствии с решением о бюджете

Формирование отчета об исполнении бюджета предыдущего года  
(представительные органы местного самоуправления) – принятие

решения Совета депутатов об исполнении бюджета за отчетный финансовый год



# Доходы бюджета

**Доходы бюджета** – это безвозмездные и безвозвратные поступления денежных средств в бюджет



# Федеральные, региональные и местные налоги

**Налог** – обязательный, индивидуально безвозмездный платеж, взимаемый с организаций и физических лиц в форме отчуждения принадлежащих им на праве собственности, хозяйственного ведения или оперативного управления денежных средств в целях финансового обеспечения деятельности государства и (или) муниципальных образований



## УСТАНОВЛЕННЫ НАЛОГОВЫМ КОДЕКСОМ РОССИЙСКОЙ ФЕДЕРАЦИИ

и обязательны к уплате на всей территории Российской Федерации, например:

- Налог на прибыль организаций;
- Налог на доходы физических лиц;
- Акцизы.

и законами субъектов Российской Федерации и обязательны к уплате на соответствующих территориях субъектов РФ, например:

- Налог на имущество организаций;
- Транспортный налог.

и нормативными актами представительных органов муниципальных образований и обязательны к уплате на территориях соответствующих муниципальных образований, например:

- Земельный налог;
- Налог на имущество физических лиц.



# Нормативы зачисления налогов в бюджет городского поселения

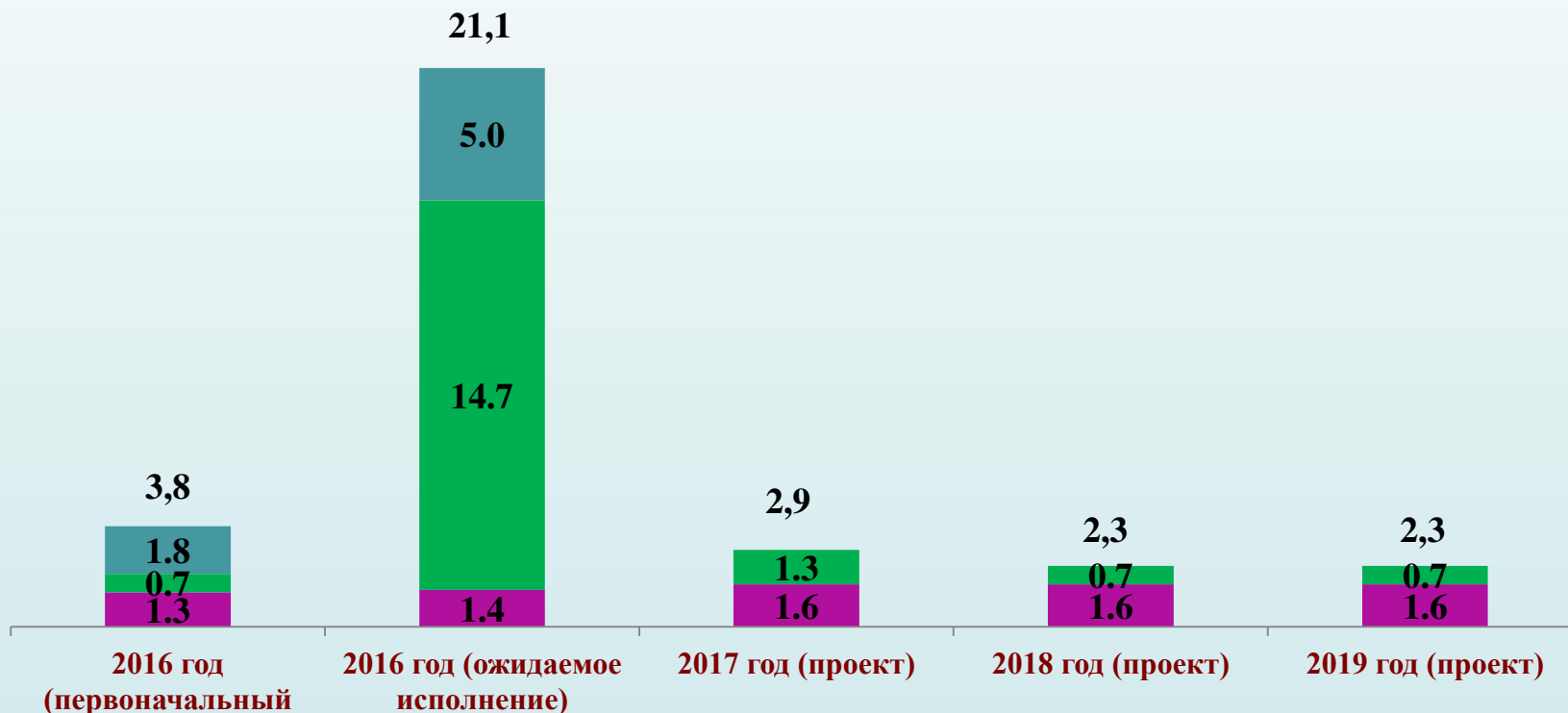
<b>Налоги и сборы, установленные законодательством</b>	<b>Бюджет городского поселения</b>
<b>Налог на доходы физических лиц</b>	<b>10%</b>
<b>Единый сельскохозяйственный налог</b>	<b>50%</b>
<b>Налог на имущество физических лиц</b>	<b>100%</b>
<b>Земельный налог</b>	<b>100%</b>





# Муниципальный дорожный фонд городского поселения (млн. рублей)

ДФП – дорожный фонд поселений



■ Прочие источники финансирования

■ Субсидия на формирование ДФП и реализацию правовых актов Правительства Новгородской области по вопросам ремонта дорог

■ Акцизы



# Муниципальный дорожный фонд городского поселения без субсидии на реализацию правовых актов Правительства Новгородской области по вопросам ремонта дорог (млн. рублей)

ДФП – дорожный фонд поселений







# Межбюджетные трансферты – основной вид безвозмездных перечислений

**Межбюджетные трансферты** – это денежные средства, перечисляемые из одного бюджета бюджетной системы Российской Федерации другому.

Виды межбюджетных трансфертов	Определение
Дотации (от лат. «Dotatio» - дар, пожертвование)	Предоставляются без определения конкретной цели их использования
Субвенции (от лат. «Subvenire» - приходить на помощь)	Предоставляются на финансирование «переданных» другим публично-правовым образованиям государственных полномочий
Субсидии (от лат. «Subsidium» - поддержка)	Предоставляются на условиях долевого софинансирования расходов других бюджетов
Иные межбюджетные трансферты	Предоставляются на финансирование «переданных» другим публично-правовым образованиям полномочий по решению вопросов местного значения



## Расходы бюджета

**Расходы бюджета** – выплачиваемые из бюджета денежные средства, за исключением средств, являющихся источниками финансирования дефицита бюджета.

**Формирование расходов** осуществляется в соответствии с расходными обязательствами, обусловленными установленным законодательством разграничением полномочий, исполнение которых должно происходить в очередном финансовом году за счет средств соответствующих бюджетов.

**Принципы формирования расходов бюджета:**

- по разделам;
- по ведомствам;
- по муниципальным программам Парфинского городского поселения

### Разделы классификации расходов бюджета городского поселения

- 01 – «общегосударственные вопросы»
- 02 – «национальная оборона»
- 03 – «национальная безопасность и правоохранительная деятельность»
- 04 – «национальная экономика»
- 05 – «жилищно-коммунальное хозяйство»
- 06 – «образование»
- 07 – «культура, кинематография»
- 08 – «социальная политика»
- 09 – «физическая культура и спорт»

# Из какого бюджета происходит финансирование?


Расходное полномочие	Финансирование (Бюджет)			
	федеральный	областной	муниципального района	бюджеты поселений
общегосударственные вопросы		√		√
национальная оборона	√			
национальная безопасность и правоохранительная деятельность				√
национальная экономика		√		√
жилищно-коммунальное хозяйство				√
образование				√
культура, кинематография				√
социальная политика				√
физическая культура и спорт				√





# Дефицит и профицит

$$\text{Доходы} - \text{Расходы} = -\text{Дефицит} (+\text{Профицит})$$



Доходы



Расходы

**Дефицит**  
(расходы больше доходов)

При превышении расходов над доходами принимается решение об источниках покрытия дефицита (например, использовать имеющиеся накопления, остатки средств на счёте бюджета, взять в долг).



Доходы



Расходы

**Профицит**  
(доходы больше расходов)

При превышении доходов над расходами принимается решение, как их использовать (например, накапливать резервы, остатки средств на счёте бюджета, погашать долг).



## Дефицит и профицит



При дефицитном бюджете  
растет долг и (или)  
снижаются остатки средств  
(накопления)



При профицитном бюджете  
снижается долг или (или)  
растут остатки средств  
(накопления)

# Основные показатели социально-экономического развития городского поселения

Показатель	Отчет	План	Оценка	прогноз		
	2015 год	2016 год		2017 год	2018 год	2019 год
Численность постоянного населения (среднегодовая), тыс. человек	6,96	6,87	6,87	6,80	6,74	6,67
Индекс промышленного производства, %	102,8	105,0	105,0	105,0	105,0	105,0
Ввод в действие жилых домов, тыс. кв.м	2,63	0,40	0,06	0,50	0,60	0,70
Величина прожиточного минимума, рублей	9221,0	10020,0	10020,0	10100,0	10500,0	10700,0
Уровень безработицы, %	1,11	1,20	1,20	1,20	1,20	1,20
Фонд оплаты труда, млн.рублей	580,8	606,7	591,1	599,4	616,9	644,7



## Основные задачи бюджетной и налоговой политики

**обеспечение сбалансированности бюджета городского поселения**

**получение необходимого объема доходов бюджета городского поселения**

**повышение эффективности бюджетных расходов на основе оценки достигнутых результатов**

**обеспечение открытости и прозрачности бюджета городского поселения и бюджетного процесса для граждан**

**развитие системы внутреннего муниципального финансового контроля**



# Основные параметры консолидированного бюджета Парфинского муниципального района на 2017 год и на плановый период 2018 и 2019 годов

(млн. рублей)

	Отчет 2015 год	Первоначаль ный план 2016 год	Проект 2017 год	Проект 2018 год	Проект 2019 год
<b>I. Доходы, всего</b>	<b>385,0</b>	<b>331,9</b>	<b>342,3</b>	<b>331,7</b>	<b>329,4</b>
<b>из них:</b>					
<b>Налоговые и неналоговые доходы</b>	<b>124,1</b>	<b>122,6</b>	<b>128,5</b>	<b>125,2</b>	<b>126,8</b>
<b>Безвозмездные поступления</b>	<b>260,9</b>	<b>209,3</b>	<b>213,8</b>	<b>206,5</b>	<b>202,6</b>
<b>II. Расходы, всего</b>	<b>397,5</b>	<b>331,9</b>	<b>342,3</b>	<b>331,7</b>	<b>329,4</b>
<b>III. Дефицит</b>	<b>-12,5</b>	<b>0</b>	<b>0</b>	<b>0</b>	<b>0</b>
<b>VI. Источники финансирования дефицита</b>	<b>12,5</b>	<b>0</b>	<b>0</b>	<b>0</b>	<b>0</b>





# Основные параметры проекта решения Совета депутатов городского поселения « О бюджете Парфинского городского поселения на 2017 год и на плановый период 2018 и 2019 годов»

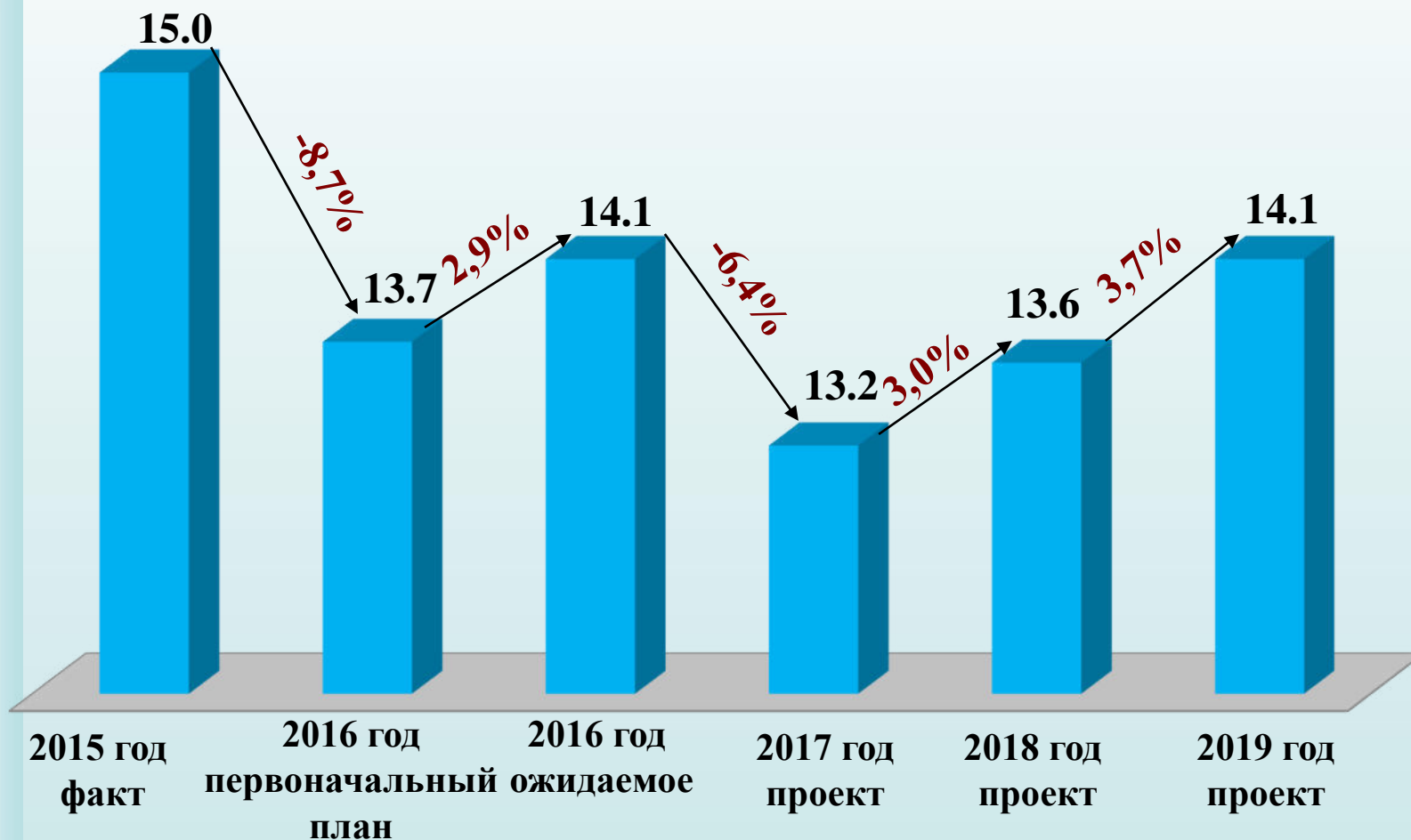
(млн. рублей)

	2015 год факт	2016 год первоначаль- ный план	2017 год проект	2018 год проект	2019 год проект
<b>I. Доходы, всего</b>	<b>39,0</b>	<b>14,6</b>	<b>14,7</b>	<b>14,4</b>	<b>14,9</b>
<b>из них:</b>					
<b>Налоговые и неналоговые доходы</b>	<b>15,0</b>	<b>13,7</b>	<b>13,2</b>	<b>13,6</b>	<b>14,1</b>
<b>Безвозмездные поступления</b>	<b>24,0</b>	<b>0,8</b>	<b>1,5</b>	<b>0,8</b>	<b>0,8</b>
<b>II. Расходы, всего</b>	<b>57,6</b>	<b>14,6</b>	<b>14,7</b>	<b>14,4</b>	<b>14,9</b>
<b>III. Дефицит</b>	<b>-18,6</b>	<b>0</b>	<b>0</b>	<b>0</b>	<b>0</b>
<b>VI. Источники финансирования дефицита</b>	<b>18,6</b>	<b>0</b>	<b>0</b>	<b>0</b>	<b>0</b>



## Динамика налоговых и неналоговых доходов бюджета городского поселения (млн. рублей)

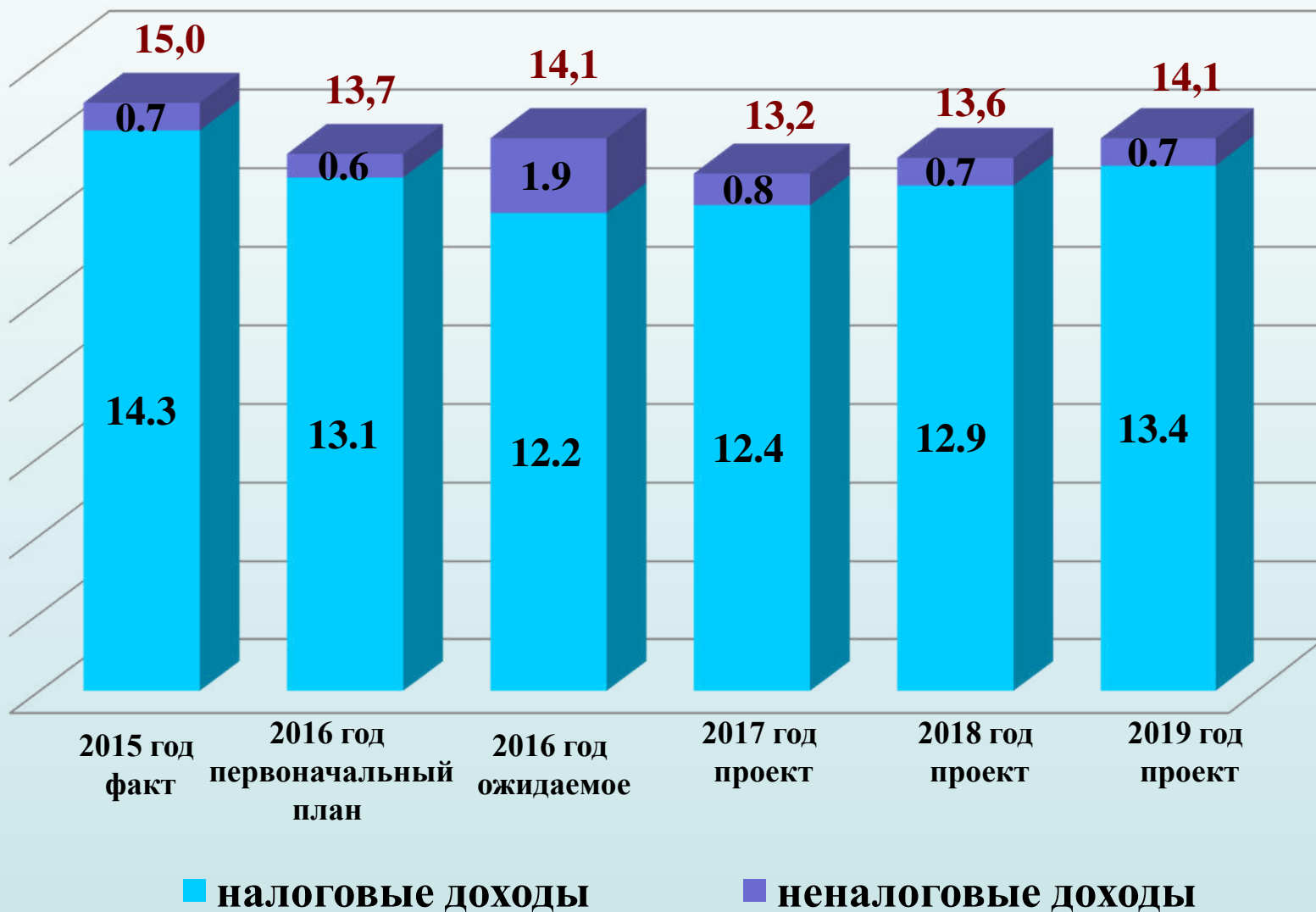
Парфинский муниципальный район





## Налоговые и неналоговые доходы бюджета городского поселения, млн.рублей

Парфинский муниципальный район

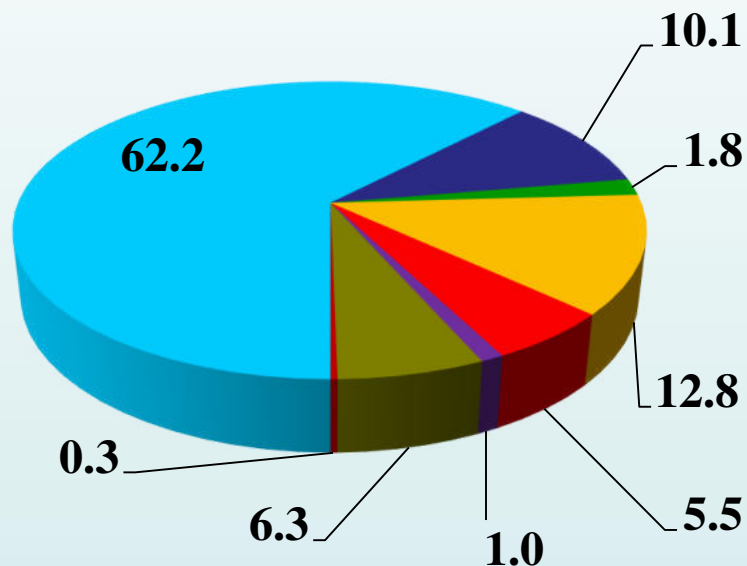




# Структура налоговых и неналоговых доходов в разрезе доходных источников, в процентах

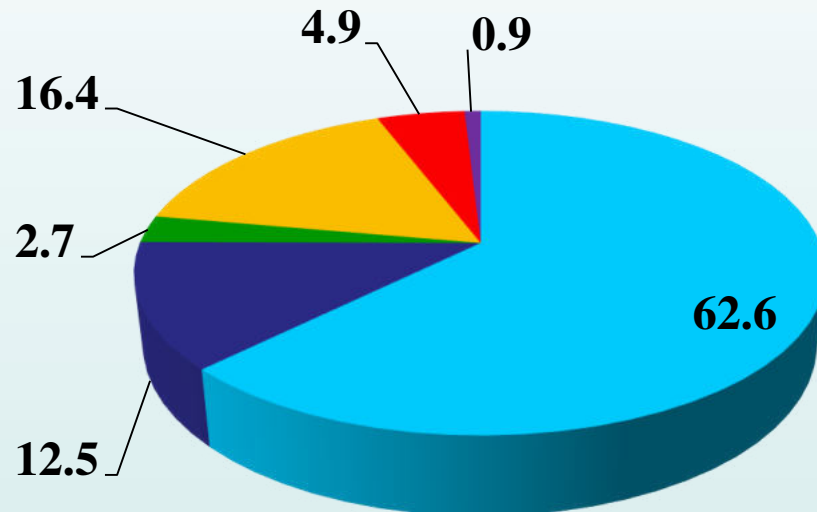
Парфинский муниципальный район

2016 ожидаемое



- НДФЛ
- Акцизы
- Налог на имущество физических лиц
- Земельный налог
- Доходы от использования имущества, находящегося в муниципальной собственности
- Доходы от реализации имущества, находящегося в муниципальной собственности
- Штрафы
- Прочие неналоговые доходы


2017 прогноз



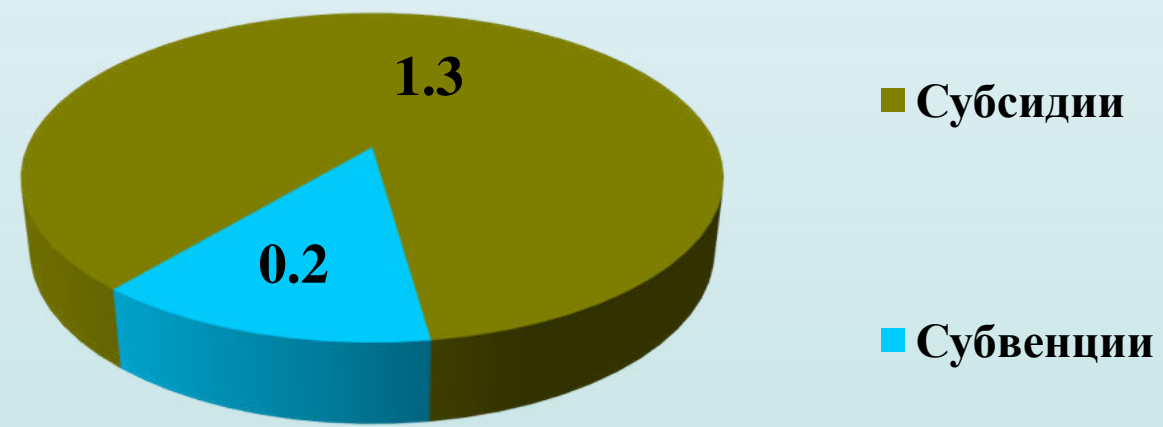
- НДФЛ
- Акцизы
- Налог на имущество физических лиц
- Земельный налог
- Доходы от использования имущества, находящегося в муниципальной собственности
- Доходы от реализации имущества, находящегося в муниципальной собственности



# Объём безвозмездных поступлений в бюджет городского поселения, млн. рублей



## 2017 год





## Динамика расходов бюджета городского поселения (млн. рублей)

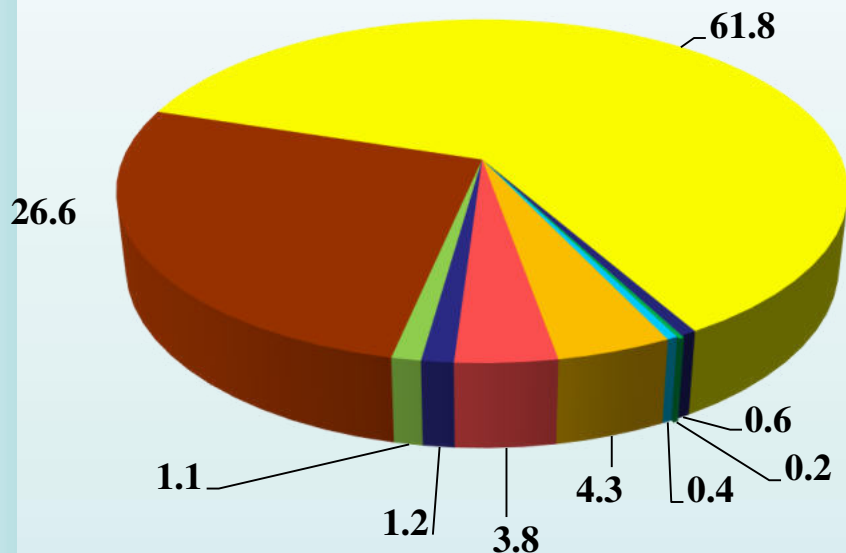




# Расходы бюджета городского поселения, в процентах

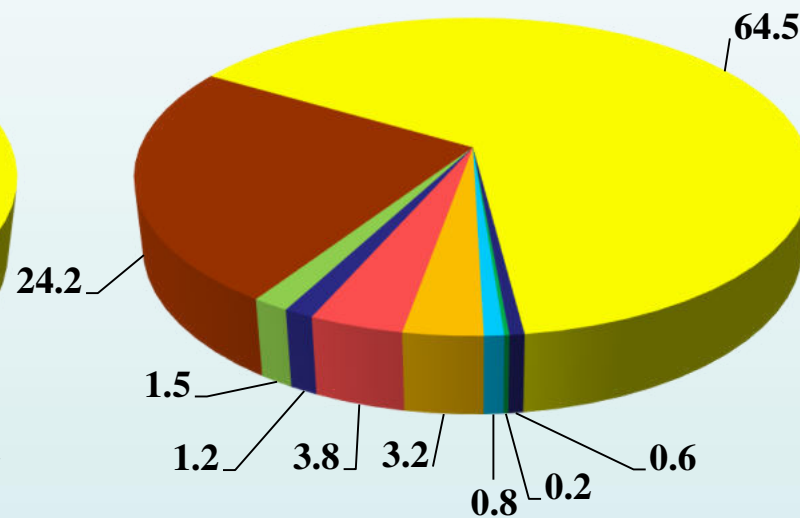
2016 год

первоначальный план



2017 год

проект



- общегосударственные
- национальная оборона
- национальная безопасность
- национальная экономика
- ЖКХ
- образование
- культура
- социальная политика
- физическая культура

- общегосударственные
- национальная оборона
- национальная безопасность
- национальная экономика
- ЖКХ
- образование
- культура
- социальная политика
- физическая культура

# Расходы в расчете на душу населения в 2017 году

25705 руб.  
в год

2142 руб.  
в месяц

расходов консолидированного бюджета  
муниципального района  
приходится на одного жителя района

6244 руб.  
в год

520 руб.  
в месяц

расходов консолидированного бюджета муниципального  
района на социальную политику приходится  
на одного жителя района

10910 руб.  
в год

909 руб.  
в месяц

расходов консолидированного бюджета муниципального  
района на образование приходится  
на одного жителя района

2009 руб.  
в год

167 руб.  
в месяц

расходов консолидированного бюджета муниципального  
района на культуру приходится  
на одного жителя района





## Расходная часть бюджета городского поселения в разрезе разделов и подразделов, тыс. рублей

Парфинский муниципальный район

Наименование	Рз	ПР	2017 год	2018 год	2019 год
<b>Общегосударственные вопросы</b>	<b>01</b>		<b>556,3</b>	<b>896,3</b>	<b>1261,3</b>
Функционирование законодательных (представительных) органов государственной власти и представительных органов муниципальных образований	01	03	30,0	30,0	30,0
Функционирование Правительства Российской Федерации, высших исполнительных органов государственной власти субъектов Российской Федерации, местных администраций	01	04	81,6	81,6	81,6
Резервные фонды	01	11	50,0	50,0	50,0
Другие общегосударственные вопросы	01	13	394,7	734,7	1099,7
<b>Национальная оборона</b>	<b>02</b>		<b>170,7</b>	<b>170,7</b>	<b>170,7</b>
Мобилизационная и вневойсковая подготовка	02	03	170,7	170,7	170,7
<b>Национальная безопасность и правоохранительная деятельность</b>	<b>03</b>		<b>231,0</b>	<b>231,0</b>	<b>231,0</b>
Защита населения и территории от чрезвычайных ситуаций природного и техногенного характера, гражданская оборона	03	09	8,0	8,0	8,0



## Расходная часть бюджета городского поселения в разрезе разделов и подразделов, тыс. рублей

Наименование	Рз	ПР	2017 год	2018 год	2019 год
Обеспечение пожарной безопасности	03	10	159,0	159,0	159,0
Другие вопросы в области национальной безопасности и правоохранительной деятельности	03	14	64,0	64,0	64,0
<b>Национальная экономика</b>	<b>04</b>		<b>3564,5</b>	<b>2811,5</b>	<b>2811,5</b>
Дорожное хозяйство (дорожные фонды)	04	09	2954,5	2301,5	2301,5
Другие вопросы в области национальной экономики	04	12	610,0	510,0	510,0
<b>Жилищно - коммунальное хозяйство</b>	<b>05</b>		<b>9490,9</b>	<b>9888,4</b>	<b>10050,6</b>
Жилищное хозяйство	05	01	880,8	1294,8	1457
Коммунальное хозяйство	05	02	16,5	0,0	0,0
Благоустройство	05	03	8393,6	8393,6	8393,6
Другие вопросы в области жилищно - коммунального хозяйства	05	05	200,0	200,0	200,0
<b>Образование</b>	<b>07</b>		<b>91,0</b>	<b>91,0</b>	<b>91,0</b>
Молодежная политика	07	07	91,0	91,0	91,0
<b>Культура, кинематография</b>	<b>08</b>		<b>24,2</b>	<b>24,2</b>	<b>24,2</b>
Культура	08	01	24,2	24,2	24,2



## Расходная часть бюджета городского поселения в разрезе разделов и подразделов, тыс. рублей

Наименование	Рз	ПР	2017 год	2018 год	2019 год
<b>Социальная политика</b>	<b>10</b>		<b>117,3</b>	<b>117,3</b>	<b>117,3</b>
Пенсионное обеспечение	10	01	117,3	117,3	117,3
<b>Физическая культура и спорт</b>	<b>11</b>		<b>468,8</b>	<b>168,8</b>	<b>168,8</b>
Физическая культура	11	01	468,8	168,8	168,8
<b>Всего расходов:</b>			<b>14714,7</b>	<b>14399,2</b>	<b>14926,4</b>

# Муниципальные программы, непрограммные направления расходов бюджета Парфинского городского поселения, тыс. рублей

Парфинский муниципальный район

Муниципальные программы бюджета Парфинского городского поселения	Проект 2017 год	Проект 2018 год	Проект 2019 год
Муниципальная программа Парфинского городского поселения «Развитие культуры на территории Парфинского городского поселения на 2016-2020 годы»	24,2	24,2	24,2
Муниципальная программа Парфинского городского поселения «Развитие молодежной политики и спорта в Парфинском городском поселении на 2016-2020 годы»	559,8	259,8	259,8
Муниципальная программа Парфинского городского поселения «Обеспечение безопасности жизнедеятельности на территории Парфинского городского поселения на 2016-2021 годы»	231,0	231,0	231,0
Муниципальная программа Парфинского городского поселения «Улучшение жилищных условий граждан, проживающих в Парфинском городском поселении и благоустройство территории Парфинского городского поселения на 2016-2020 годы»	9246,4	9660,4	9822,6
Муниципальная программа Парфинского городского поселения «Повышение качества жилищно-коммунальных услуг в Парфинском городском поселении на 2016-2020 годы»	216,5	200,0	200,0
Муниципальная программа Парфинского городского поселения "Градостроительная политика на территории Парфинского городского поселения на 2016-2020 годы"	390,0	290,0	290,0
Муниципальная программа Парфинского городского поселения «Развитие и совершенствование дорожной деятельности в отношении автомобильных дорог общего пользования местного значения населенных пунктов Парфинского городского поселения на 2016-2020 годы»	2954,5	2301,5	2301,5
Муниципальная программа Парфинского городского поселения «Управление и распоряжение муниципальным имуществом Парфинского городского поселения на 2017-2019 годы»	248,0	248,0	248,0
<b>ИТОГО</b>	<b>13870,4</b>	<b>13214,9</b>	<b>13377,1</b>



# Муниципальные программы, непрограммные направления расходов бюджета Парфинского городского поселения, тыс. рублей

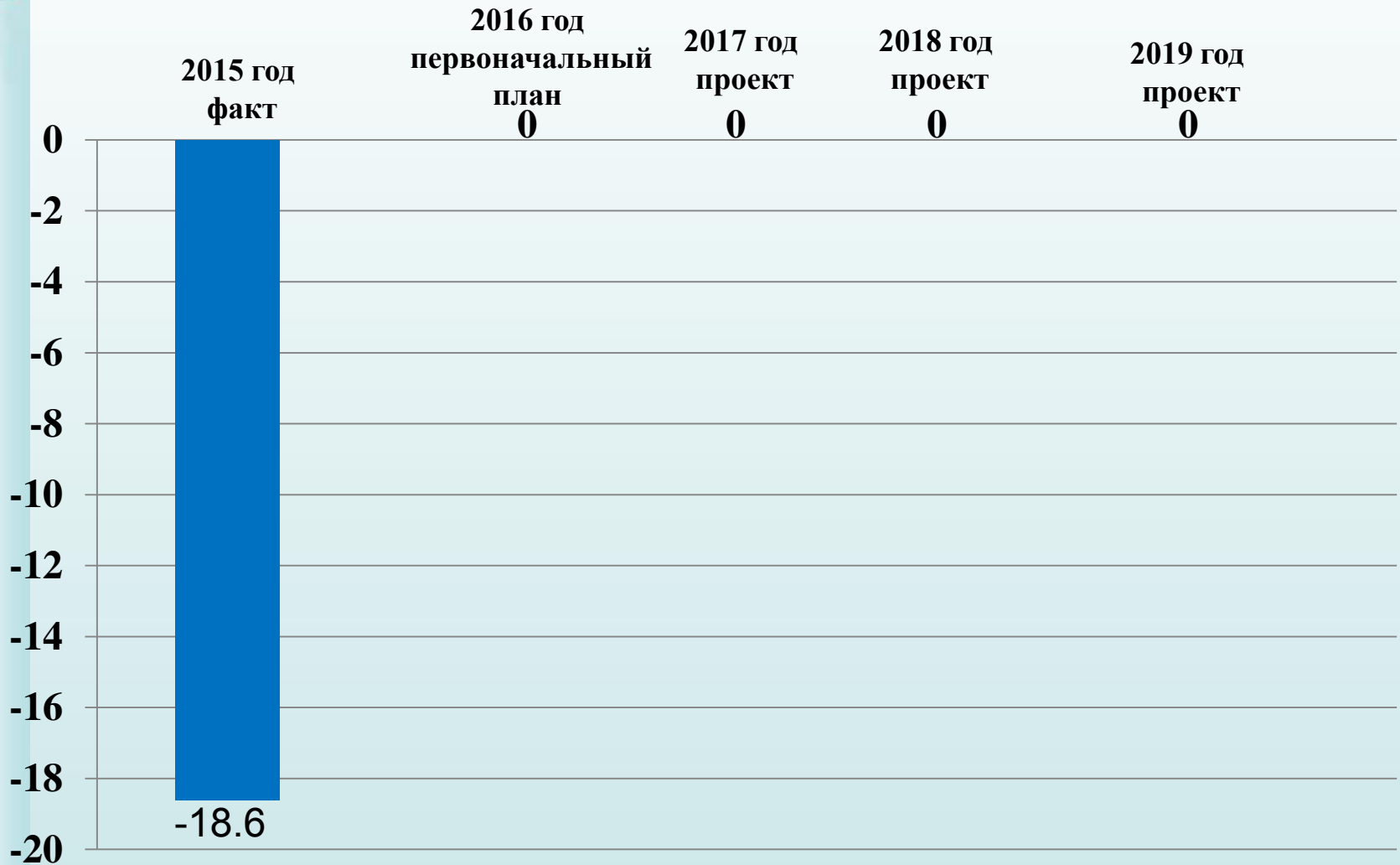
Парфинский муниципальный район

<b>Непрограммные направления расходов бюджета Парфинского городского поселения</b>	<b>Проект 2017 год</b>	<b>Проект 2018 год</b>	<b>Проект 2019 год</b>
Расходы на обеспечение деятельности органов местного самоуправления городского поселения, не отнесенные к муниципальным программам Парфинского городского поселения	81,6	81,6	81,6
Функционирование законодательных (представительных) органов государственной власти и представительных органов муниципальных образований	30,0	30,0	30,0
Предоставление межбюджетных трансфертов муниципальному району	394,7	394,7	394,7
Прочие расходы, не отнесенные к муниципальным программам Парфинского городского поселения	338,0	678,0	1043,0
в том числе условно утвержденные расходы	0,0	340,0	705,0
<b>ИТОГО</b>	<b>844,3</b>	<b>1184,3</b>	<b>1549,3</b>



# Планируемый дефицит (-), профицит (+), бюджета городского поселения (млн. рублей)

Парфинский муниципальный район





**Комитет финансов**

**Администрации Парфинского муниципального района**

**175130, п. Парфино. Ул. Карла Маркса, д.60,**

**факс 6-33-72**

**Адрес электронной почты: [komfinparf@yandex.ru](mailto:komfinparf@yandex.ru)**



**Спасибо за внимание!**