



**Бюджет для граждан
на 2020 год и на плановый период
2020 и 2021 годов
(к проекту решения Думы
муниципального района
«О бюджете Парфинского
муниципального района на 2020 год и
на плановый период 2021 и 2022 годов»)**



Административно-территориальное деление Парфинского района





**Качество управления муниципальными финансами
в Новгородской области за 2017 год**

Муниципальные районы с высоким качеством управления муниципальными финансами

Шимский муниципальный район

Валдайский муниципальный район

Холмский муниципальный район



Парфинский муниципальный район

Любытинский муниципальный район

Старорусский муниципальный район

ИТОГО: 6 муниципальных районов



Что такое «Бюджет для граждан»?

«Бюджет для граждан» познакомит Вас с положениями решения Думы Парфинского муниципального района о бюджете муниципального района и основными показателями его исполнения.

Представленная информация предназначена для широкого круга пользователей и будет интересна и полезна как студентам, педагогам, врачам, молодым семьям, так и пенсионерам и другим категориям населения, так как бюджет муниципального района затрагивает интересы каждого жителя Парфинского муниципального района.

Граждане — и как налогоплательщики, и как потребители общественных благ — должны быть уверены в том, что передаваемые ими в распоряжение муниципального района средства используются прозрачно и эффективно, приносят конкретные результаты как для общества в целом, так и для каждой семьи, для каждого человека.

Мы постарались в доступной и понятной для граждан форме показать основные параметры бюджета муниципального района.



Что такое бюджет?

Какие бюджеты в муниципальном районе?

Бюджет - это план доходов и расходов на определенный период

**Консолидированный бюджет
муниципального района
(местные бюджеты)**

**1 - Бюджет Парфинского
муниципального района**

**1 - Бюджет Парфинского
городского поселения**

**2 - Бюджеты Полавского
и Федорковского сельских поселений**



**На чём основано составление проекта бюджета
муниципального района?**

<i>Составление проекта бюджета муниципального района основывается на:</i>		
1	2	3
Прогнозе социально-экономического развития Парфинского муниципального района	Основных направлениях бюджетной и налоговой политики	Муниципальных программах Парфинского муниципального района



Бюджетный процесс – ежегодное формирование и исполнение бюджета

Составление проекта бюджета очередного года (органы местного самоуправления)	Подготовка экономического обоснования доходов и расходов бюджета
Рассмотрение проекта бюджета очередного года (представительные органы местного самоуправления)	
Утверждение бюджета очередного года (представительные органы местного самоуправления)	Принятие бюджета на очередной финансовый год и плановый период
Исполнение бюджета в текущем году (органы местного самоуправления)	Получение доходов бюджета и распределение средств в соответствии с решением о бюджете
Формирование отчета об исполнении бюджета предыдущего года (представительные органы местного самоуправления)	Принятие решения Думы об исполнении бюджета за отчетный финансовый год



Доходы бюджета – это безвозмездные и безвозвратные поступления денежных

Доходы бюджета

Налоговые доходы

Поступления от уплаты налогов, установленных Налоговым кодексом Российской Федерации, например:

- акцизы;
- налог на доходы физических лиц,
- другие налоги

Неналоговые доходы

Поступления от уплаты других пошлин и сборов, установленных законодательством, а также штрафов за нарушение законодательства, например:

- доходы от использования муниципального имущества и земли;
- штрафные санкции;
- другие.

Безвозмездные поступления

Поступления от других бюджетов бюджетной системы (межбюджетные трансферты), организаций, граждан (кроме налоговых и неналоговых доходов).



Федеральные, региональные и местные налоги

Налог – обязательный, индивидуально безвозмездный платеж, взимаемый с организаций и физических лиц в форме отчуждения принадлежащих им на праве собственности, хозяйственного ведения или оперативного управления денежных средств в целях финансового обеспечения деятельности государства и (или) муниципальных образований

Виды налогов

Федеральные

Региональные

Местные

УСТАНОВЛЕННЫ НАЛОГОВЫМ КОДЕКСОМ РОССИЙСКОЙ ФЕДЕРАЦИИ

и обязательны к уплате на всей территории Российской Федерации, например:

- Налог на прибыль организаций;
- Налог на доходы физических лиц;
- Акцизы.

и законами субъектов Российской Федерации и обязательны к уплате на соответствующих территориях субъектов РФ, например:

- Налог на имущество организаций;
- Транспортный налог.

и нормативными актами представительных органов муниципальных образований и обязательны к уплате на территориях соответствующих муниципальных образований, например:

- Земельный налог;
- Налог на имущество физических лиц.



Нормативы зачисления налогов по уровням бюджета на территории муниципального района (в процентах)

Налоги и сборы, установленные законодательством	Бюджет муниципального района						Бюджет городского поселения	Бюджеты сельских поселений
	С территории городского поселения			С территорий сельских поселений				
	2020	2021	2022	2020	2021	2022		
Налог на доходы физических лиц	90	87	83	98	95	91	10	2
Государственная пошлина (по видам)	100	100	100	100	100	100	-	100
Единый налог на вмененный доход	100	100	100	100	100	100	-	-
Единый сельскохозяйственный налог	50	50	50	70	70	70	50	30
Налог на имущество физических лиц	-	-	-	-	-	-	100	100
Земельный налог	-	-	-	-	-	-	100	100
Налог взимаемый в связи с применением упрощенной системы налогообложения	70	80	90	70	80	90	-	-

**Доходы, формирующие дорожный фонд муниципального района, млн.рублей**



Межбюджетные трансферты – основной вид безвозмездных перечислений

Межбюджетные трансферты – это денежные средства, перечисляемые из одного бюджета бюджетной системы Российской Федерации другому.

Виды межбюджетных трансфертов	Определение
Дотации (от лат. «Dotatio» - дар, пожертвование)	Предоставляются без определения конкретной цели их использования
Субвенции (от лат. «Subvenire» - приходить на помощь)	Предоставляются на финансирование «переданных» другим публично-правовым образованиям государственных полномочий
Субсидии (от лат. «Subsidium» - поддержка)	Предоставляются на условиях долевого софинансирования расходов других бюджетов
Иные межбюджетные трансферты	Предоставляются на финансирование «переданных» другим публично-правовым образованиям полномочий по решению вопросов местного значения



Расходы бюджета

Расходы бюджета – выплачиваемые из бюджета денежные средства, за исключением средств, являющихся источниками финансирования дефицита бюджета.

Формирование расходов осуществляется в соответствии с расходными обязательствами, обусловленными установленным законодательством разграничением полномочий, исполнение которых должно происходить в очередном финансовом году за счет средств соответствующих бюджетов.

Принципы формирования расходов бюджета:

- по разделам;
- по ведомствам;
- по муниципальным программам Парфинского муниципального района

Разделы классификации расходов бюджета муниципального района

- 01 – «общегосударственные вопросы»
- 02 – «национальная оборона»
- 03 – «национальная безопасность и правоохранительная деятельность»
- 04 – «национальная экономика»
- 05 – «жилищно-коммунальное хозяйство»
- 07 – «образование»
- 08 – «культура, кинематография»
- 10 – «социальная политика»
- 11 – «физическая культура и спорт»
- 13 – «обслуживание государственного и муниципального долга»
- 14 – «межбюджетные трансферты общего характера»



Из какого бюджета происходит финансирование?

Расходное полномочие	Финансирование (Бюджет)			
	федеральный	областной	муниципального района	бюджеты поселений
общегосударственные вопросы		√	√	√
национальная оборона	√			
национальная безопасность и правоохранительная деятельность		√	√	
национальная экономика		√	√	
жилищно-коммунальное хозяйство			√	
образование		√	√	√
культура, кинематография		√	√	√
социальная политика		√	√	
физическая культура и спорт			√	√
обслуживание муниципального долга			√	
межбюджетные трансферты общего характера		√		



Дефицит и профицит

$$\text{Доходы} - \text{Расходы} = -\text{Дефицит (+Профицит)}$$



Доходы



Расходы

Дефицит
(расходы больше доходов)

При превышении расходов над доходами принимается решение об источниках покрытия дефицита (например, использовать имеющиеся накопления, остатки средств на счёте бюджета, взять в долг).



Доходы



Расходы

Профицит
(доходы больше расходов)

При превышении доходов над расходами принимается решение, как их использовать (например, накапливать резервы, остатки средств на счёте бюджета, погашать долг).



Дефицит и профицит

ДЕФИЦИТ



**При дефицитном бюджете
растет долг и (или)
снижаются остатки средств
(накопления)**

ПРОФИЦИТ



**При профицитном бюджете
снижается долг и (или)
растут остатки средств
(накопления)**



Основные показатели социально-экономического развития Парфинского муниципального района

Показатель	отчет	план	оценка	прогноз		
	2018	2019		2020	2021	2022
Численность постоянного населения (среднегодовая), тыс. человек	12,640	12,335	12,335	12,067	11,819	11,589
Индекс потребительских цен на товары и услуги, %	102,9	104,7	104,7	103,0	103,7	104,0
Объем валового регионального продукта, млн.руб.	2200,0	2201,0	2201,0	2201,0	2350,0	2500,0
Индекс промышленного производства, %	116,9	85,2	85,2	90,2	117,3	101,6
Ввод в действие жилых домов, тыс. кв.м	2,7	2,3	2,3	2,0	1,5	1,6
Среднемесячная заработная плата одного работника, рублей	26734,5	28070,0	28070,0	29470,0	30950,0	32343,0
Величина прожиточного минимума, рублей	10423,5	10636,0	10636,0	10853,0	11048,0	11247,0
Уровень безработицы, %	0,8	1,2	1,2	1,2	1,1	1,0
Фонд оплаты труда, млн.рублей	788,1	811,6	811,6	850,7	894,3	942,7
Индекс физического объема ВРП, %	120,2	97,0	97,0	97,7	103,2	102,8



Основные задачи бюджетной и налоговой политики на 2020-2022 годы

сохранение устойчивости бюджетной системы Парфинского муниципального района и обеспечение долгосрочной сбалансированности бюджета Парфинского муниципального района и бюджетов Парфинского городского поселения, Полавского и Федорковского сельских поселений

укрепление доходной базы консолидированного бюджета Парфинского муниципального района за счет наращивания стабильных доходных источников и мобилизации в бюджет имеющихся резервов;

безусловное исполнение всех обязательств государства и реализация приоритетных направлений и национальных проектов, в первую очередь направленных на решение задач, поставленных в Указе Президента РФ от 07.05.2018 № 204 «О национальных целях и стратегических задачах развития РФ на период до 2024 года»

обеспечение прозрачного механизма оценки эффективности предоставленных налоговых льгот, установленных соответствующими решениями Советов Депутатов Парфинского городского поселения, Полавского и Федорковского сельских поселений о налогах

выполнение условий соглашений о реструктуризации обязательств (задолженности) Новгородской области по бюджетным кредитам, полученным из областного бюджета

проведение ответственной бюджетной политики, направленной на снижение рисков возникновения просроченной кредиторской задолженности бюджета муниципального района, бюджетов Парфинского городского поселения, Полавского и Федорковского сельских поселений



Основные направления налоговой политики на 2020-2022 годы

увеличение налогового потенциала Парфинского муниципального района за счет налогового стимулирования деловой активности в районе, привлечения инвестиций, реализации высокоэффективных инвестиционных и инновационных проектов

муниципальная поддержка приоритетных отраслей экономики и организаций малого и среднего бизнеса

дальнейшее совершенствование налогового администрирования, повышение уровня ответственности главных администраторов доходов за качественное прогнозирование доходов бюджета и выполнение в полном объеме утвержденных годовых назначений по доходам бюджета муниципального района и бюджетов городского и сельских поселений на территории района, активизация претензионно - исковой деятельности

проведение мероприятий по повышению эффективности управления муниципальной собственностью, выявление земельных участков, используемых не по целевому назначению, а также не востребуемых земельных участков (долей, паев) из земель сельскохозяйственного назначения для принятия мер по оформлению их в муниципальную собственность



**Основные параметры консолидированного бюджета
Парфинского муниципального района
на 2020 год и на плановый период 2021 и 2022 годов**

(млн. рублей)

	2018 год факт	2019 год первоначальный план	2020 год проект	2021 год проект	2022 год проект
I. Доходы, всего	416,0	322,3	336,7	331,8	292,8
из них:					
Налоговые и неналоговые доходы	154,8	134,5	160,6	161,6	164,0
Безвозмездные поступления	261,2	187,8	176,1	170,2	128,8
II. Расходы, всего	409,1	322,3	365,3	331,8	292,8
III. Дефицит	6,9	0,0	-28,6	0,0	0,0
IV. Источники финансирования дефицита	-6,9	0,0	28,6	0,0	0,0

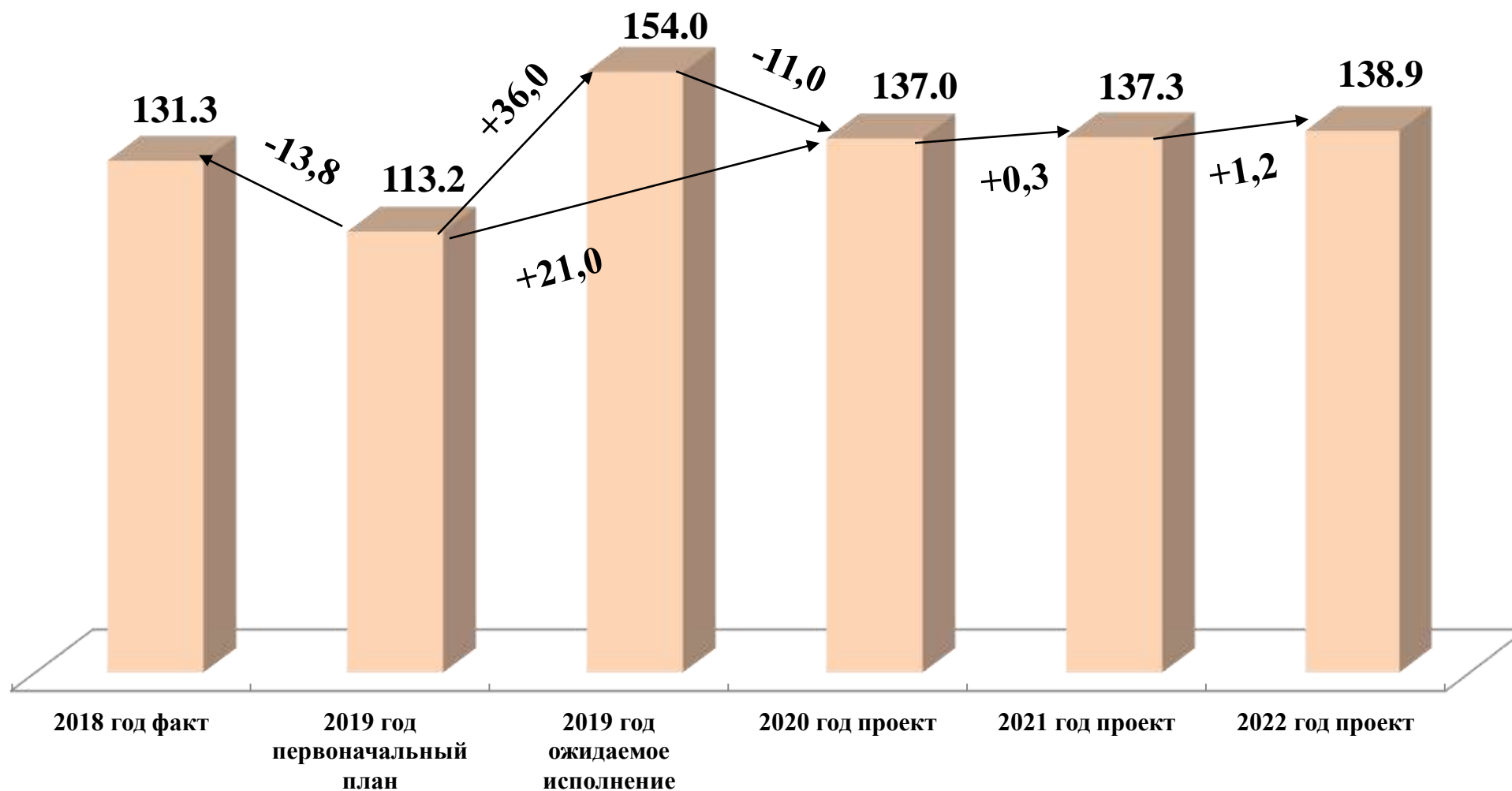


**Основные параметры бюджета
Парфинского муниципального района на 2020 год
и на плановый период 2021 и 2022 годов**

	Отчет 2018 год	Первоначальный план 2019 год	2020 год Проект	2021 год Проект	2022 год Проект
I. Доходы, всего	377,4	299,6	310,3	304,8	264,9
из них:					
Налоговые и неналоговые доходы	131,3	113,2	137,0	137,3	138,9
Безвозмездные поступления	246,1	186,4	173,3	167,5	126,0
II. Расходы, всего	368,3	299,6	338,9	304,8	264,9
III. Дефицит	9,1	0,0	-28,6	0,0	0,0
IV. Источники финансирования дефицита	-9,1	0,0	28,6	0,0	0,0

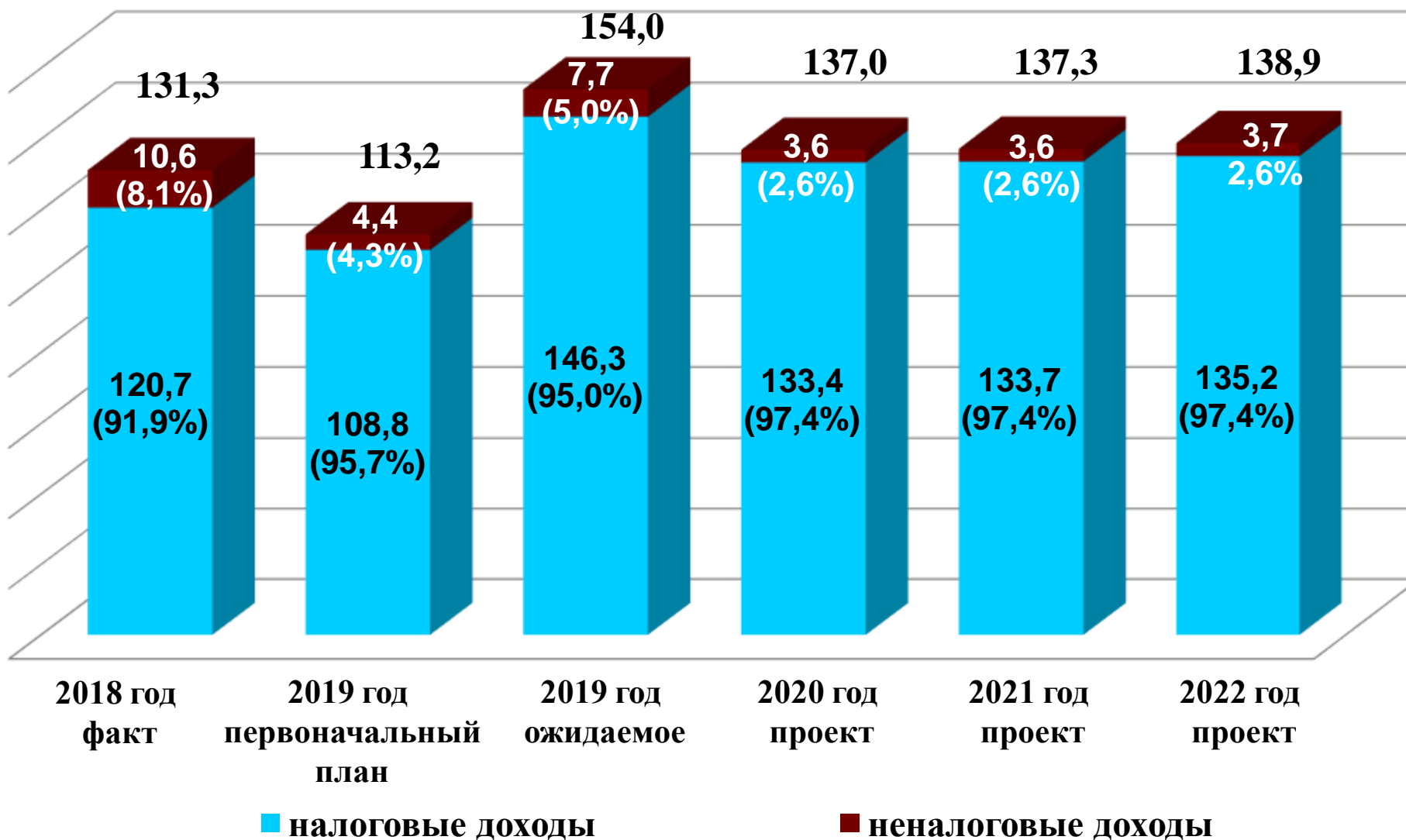


**Динамика налоговых и неналоговых доходов бюджета
муниципального района
(млн. рублей)**





Налоговые и неналоговые доходы бюджета муниципального района, млн.рублей

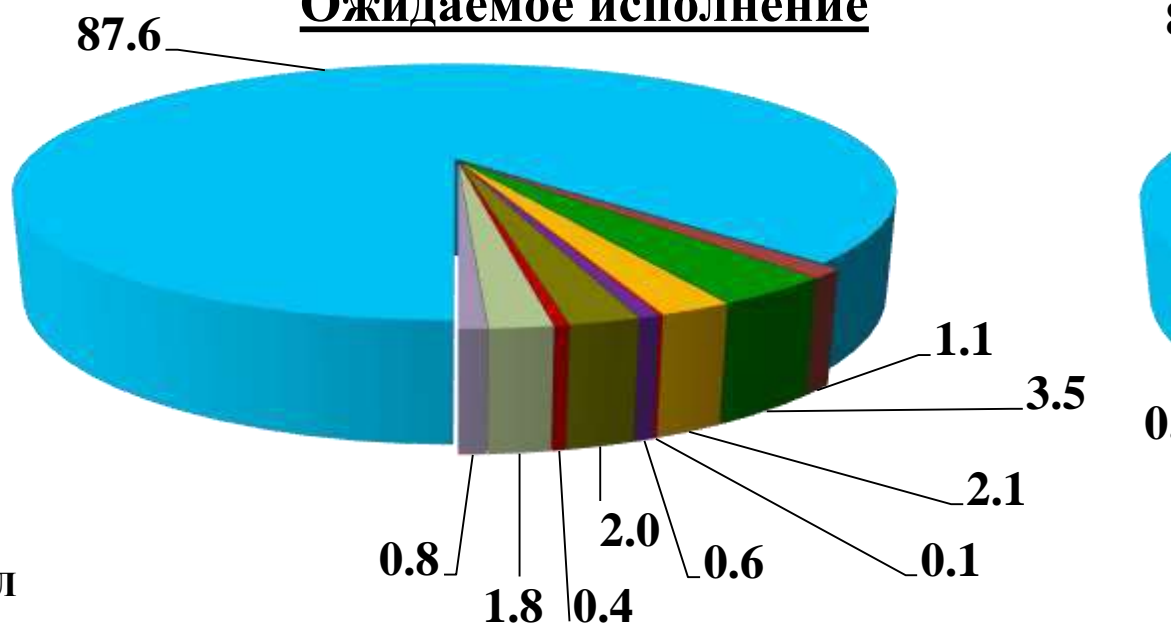




Структура налоговых и неналоговых доходов бюджета муниципального района (в процентах)

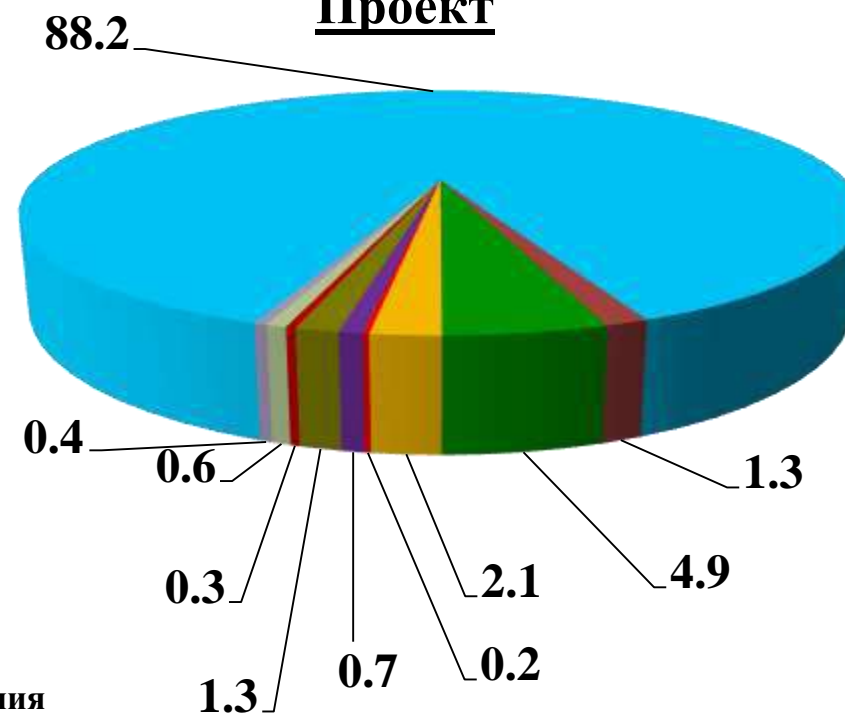
2019 год

Ожидаемое исполнение



2020 год

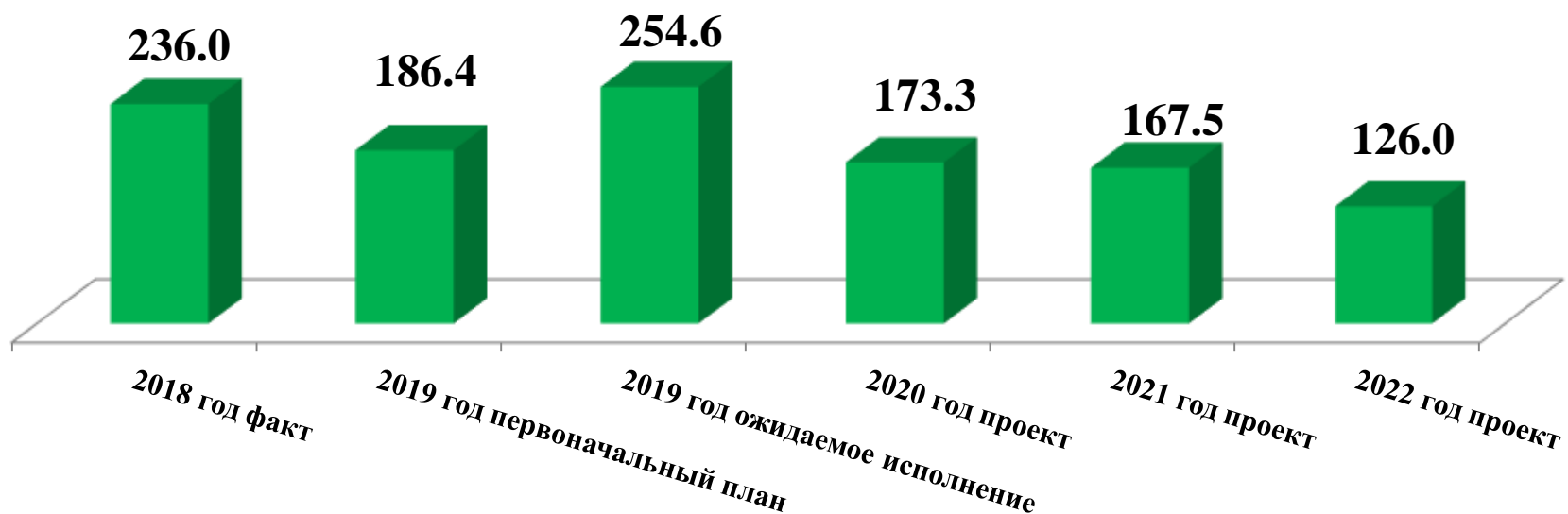
Проект



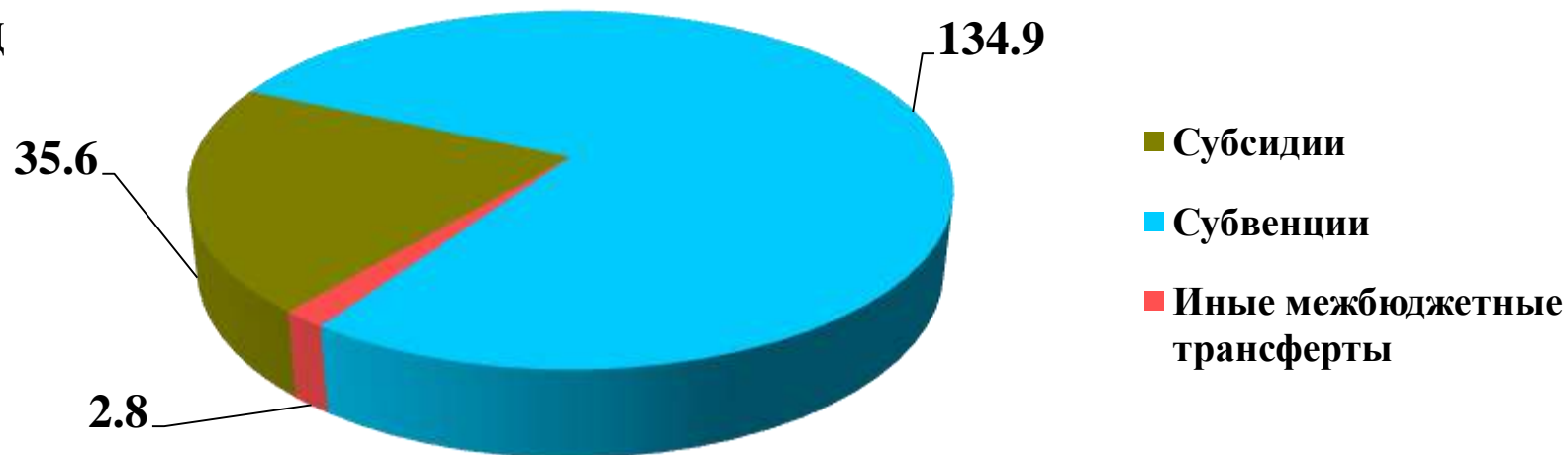
- НДФЛ
- Акцизы
- Налог, взимаемый в связи с применением патентной системы налогообложения
- ЕНВД
- Единый сельскохозяйственный налог
- Госпошлина
- Доходы от использования имущества, находящегося в муниципальной собственности
- Платежи при пользовании природными ресурсами
- Доходы от реализации имущества, находящегося в муниципальной собственности
- Прочие неналоговые доходы



Объём безвозмездных поступлений в бюджет муниципального района, млн. рублей



2020 год





Межбюджетные трансферты

Межбюджетные трансферты по всем отраслям в 2020 году –
173,3 млн. рублей

Субсидии	Распределяется в соответствии с порядками, включёнными в государственные программы Новгородской области	ВИДОВ 6 субсидий	Предусмотрено 35,6 млн. рублей
Субвенции	Предоставляется для исполнения переданных государственных полномочий . Распределяются в соответствии с методиками, утвержденными областными законами	ВИДОВ 16 субвенций	Предусмотрено 134,9 млн. рублей
Иные межбюджетные трансферты	Распределяются в соответствии с методиками, установленными соглашениями о предоставлении межбюджетных трансфертов	вида 3 межбюджетных трансфертов	Предусмотрено 2,8 млн. рублей



**Доля поступлений от крупных налогоплательщиков
в консолидированный бюджет муниципального района
по налогу на доходы физических лиц**



ООО «Парфинский фанерный комбинат»

24,3 %



ООО «ЭККО-РОС»

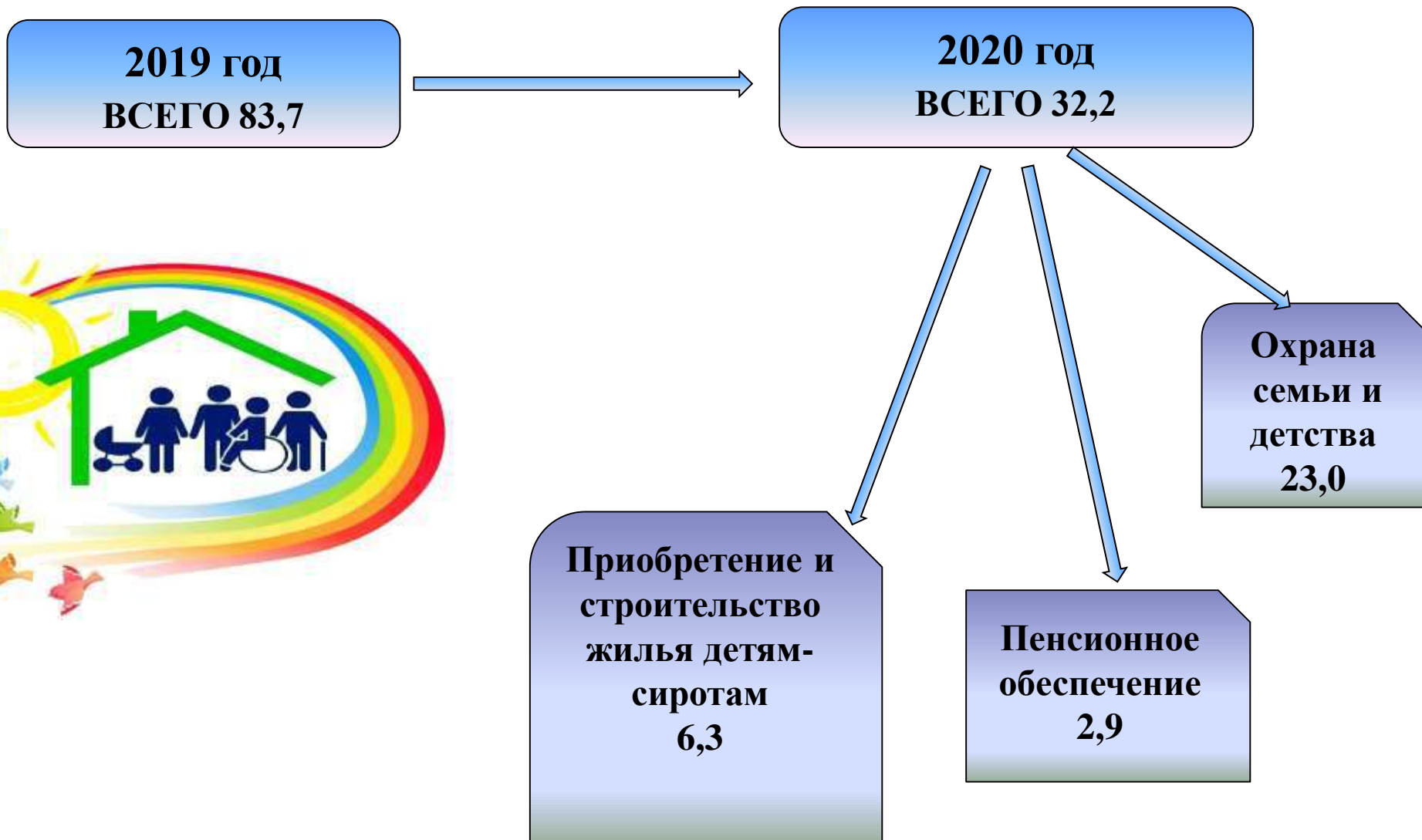
29,3 %

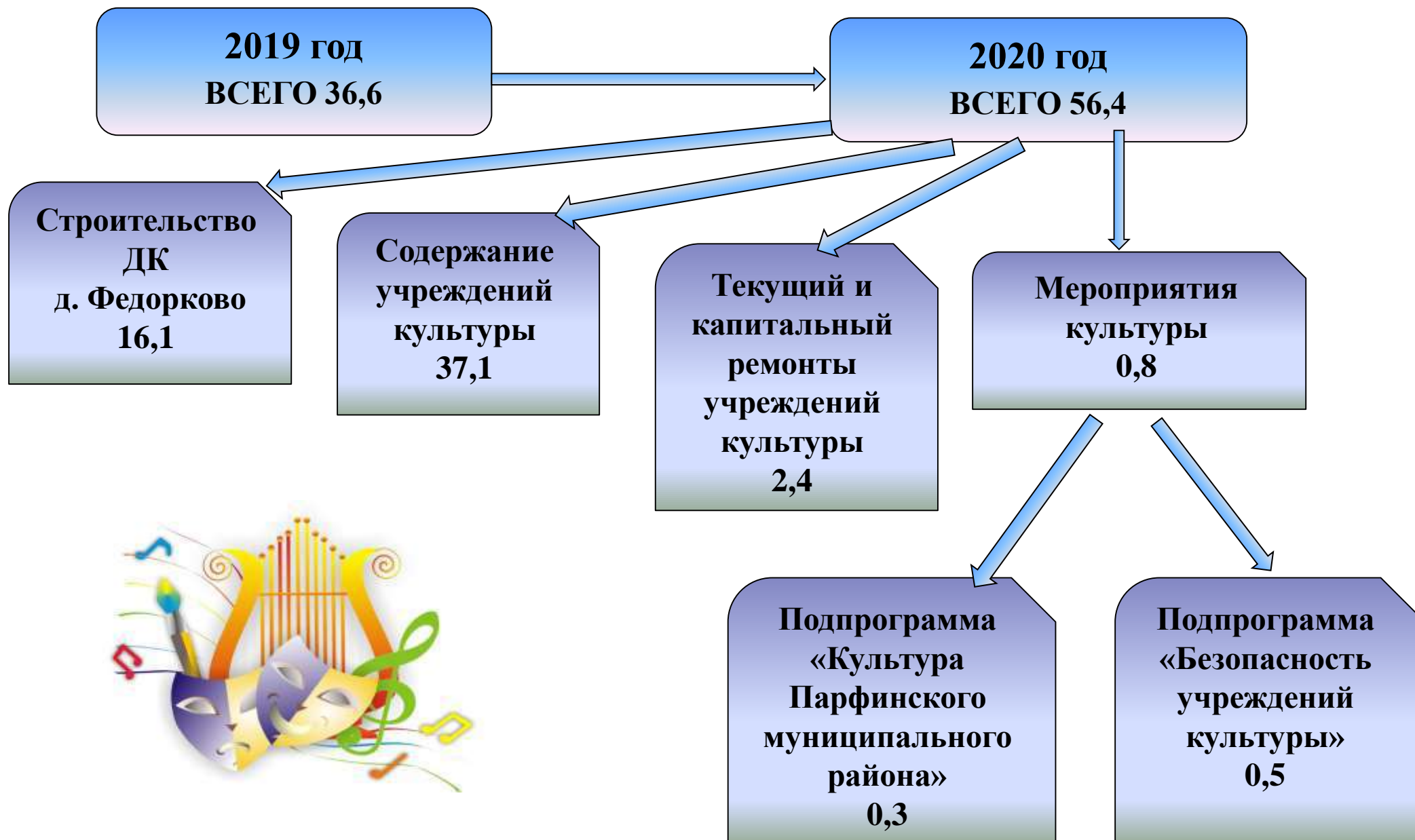


УФК по Новгородской области (ФКУ ИК-9 УФСИН РОССИИ
ПО НОВГОРОДСКОЙ ОБЛАСТИ)

7,8 %

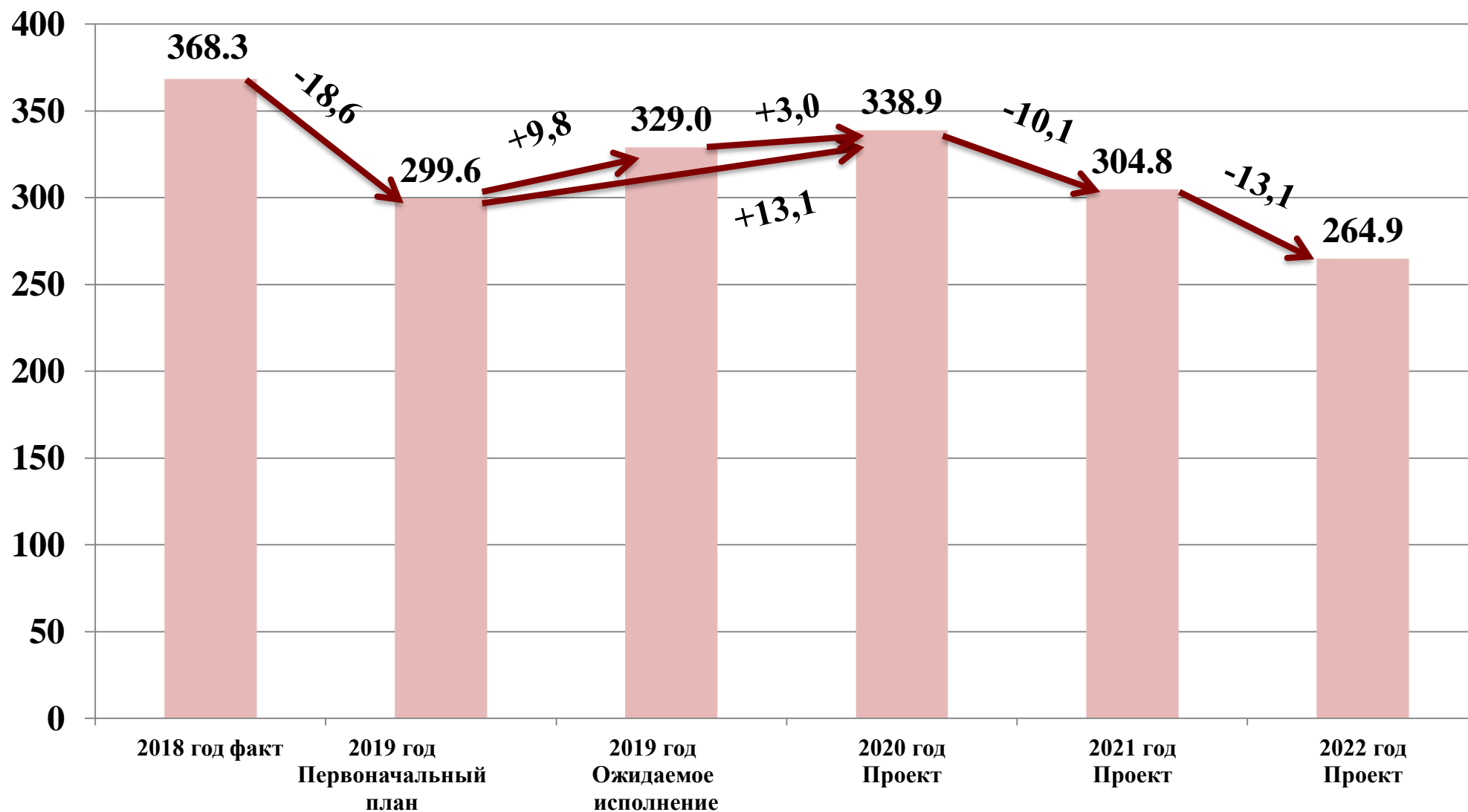
**Образование, млн. рублей**

**Социальная политика, млн. рублей**

**Культура, млн. рублей**



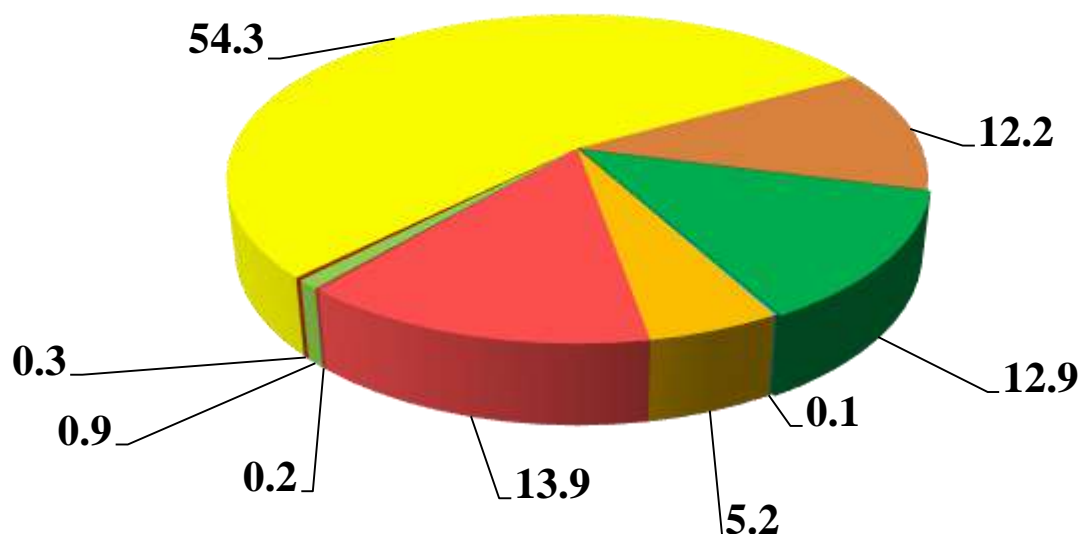
Динамика расходов бюджета муниципального района (млн. рублей)



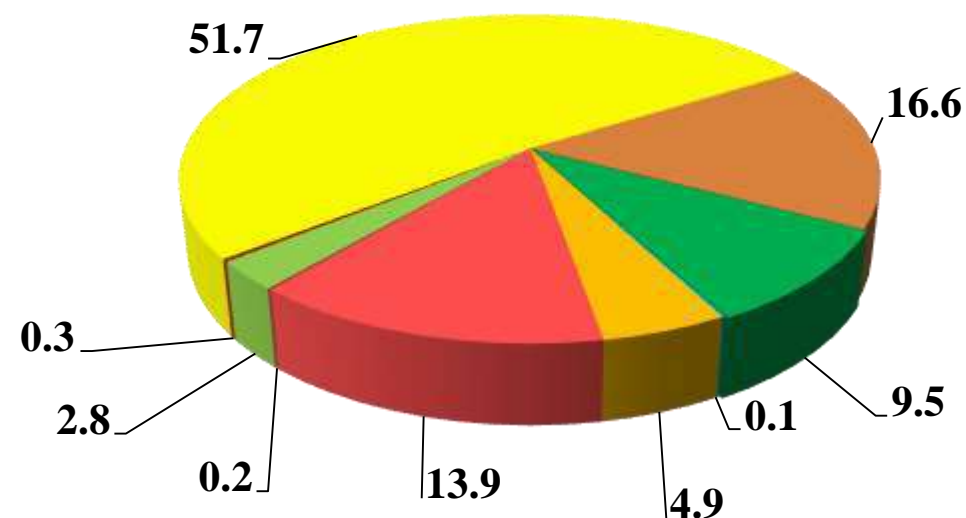


Структура расходов бюджета муниципального района, в процентах

2019 год
первоначальный план



2020 год
проект



■ общегосударственные

■ национальная оборона

■ национальная экономика

■ жкх

■ образование

■ культура

■ социальная политика

■ физическая культура

■ межбюджетные трансферты

**Расходы в расчете на душу населения в 2020 году**

28538,4 руб.
в год

2378,2 руб.
в месяц

**расходов консолидированного бюджета
муниципального района приходится
на одного жителя района**

2615,7 руб.
в год

218,0 руб.
в месяц

**расходов консолидированного бюджета муниципального
района на социальную политику приходится
на одного жителя района**

13664,8 руб.
в год

1138,7 руб.
в месяц

**расходов консолидированного бюджета муниципального
района на образование приходится
на одного жителя района**

4411,8 руб.
в год

367,6 руб.
в месяц

**расходов консолидированного бюджета муниципального
района на культуру приходится
на одного жителя района**



Расходная часть бюджета муниципального района в разрезе разделов и подразделов, млн.рублей

Наименование	Рз	ПР	2020 год проект	2021 год проект	2022 год проект
Общегосударственные вопросы	01		46,9	48,0	51,2
Функционирование высшего должностного лица субъекта Российской Федерации и муниципального образования	01	02	1,7	1,7	1,7
Функционирование законодательных (представительных) органов государственной власти и представительных органов муниципальных образований	01	03	0,03	0,03	0,03
Функционирование Правительства Российской Федерации, высших исполнительных органов государственной власти субъектов Российской Федерации, местных администраций	01	04	32,3	32,3	32,3
Судебная система	01	05	0,015	0,016	0,1
Обеспечение деятельности финансовых, налоговых и таможенных органов и органов финансового (финансово - бюджетного) надзора	01	06	1,4	1,4	1,4
Резервные фонды	01	11	0,2	0,2	0,2
Другие общегосударственные вопросы	01	13	11,3	12,4	15,5
Национальная оборона	02		0,6	0,6	0,6
Мобилизационная и вневойсковая подготовка	02	03	0,6	0,6	0,6



Расходная часть бюджета муниципального района в разрезе разделов и подразделов, млн.рублей

Наименование	Рз	ПР	2020 год проект	2021 год проект	2022 год проект
Национальная безопасность и правоохранительная деятельность	03		0,1	0,0	0,0
Защита населения и территории от чрезвычайных ситуаций природного и техногенного характера, гражданская оборона	03	09	0,1	0,0	0,0
Национальная экономика	04		9,5	8,7	6,9
Сельское хозяйство и рыболовство	04	05	0,1	0,1	0,1
	04	08	5,2	5,2	3,3
Дорожное хозяйство (дорожные фонды)	04	09	3,3	3,4	3,5
Другие вопросы в области национальной экономики	04	12	0,9	0,0	0,0
Жилищно - коммунальное хозяйство	05		1,1	0,7	0,7
Жилищное хозяйство	05	01	1,1	0,7	0,7
Образование	07		175,2	177,6	136,2
Дошкольное образование	07	01	51,8	81,4	40,0
Общее образование	07	02	87,2	69,3	69,3
Дополнительное образование детей	07	03	23,4	14,8	14,8
Молодежная политика	07	07	0,8	0,8	0,8
Другие вопросы в области образования	07	09	12,0	11,3	11,3
Культура, кинематография	08		56,4	32,3	32,3
Культура	08	01	56,4	32,3	32,3

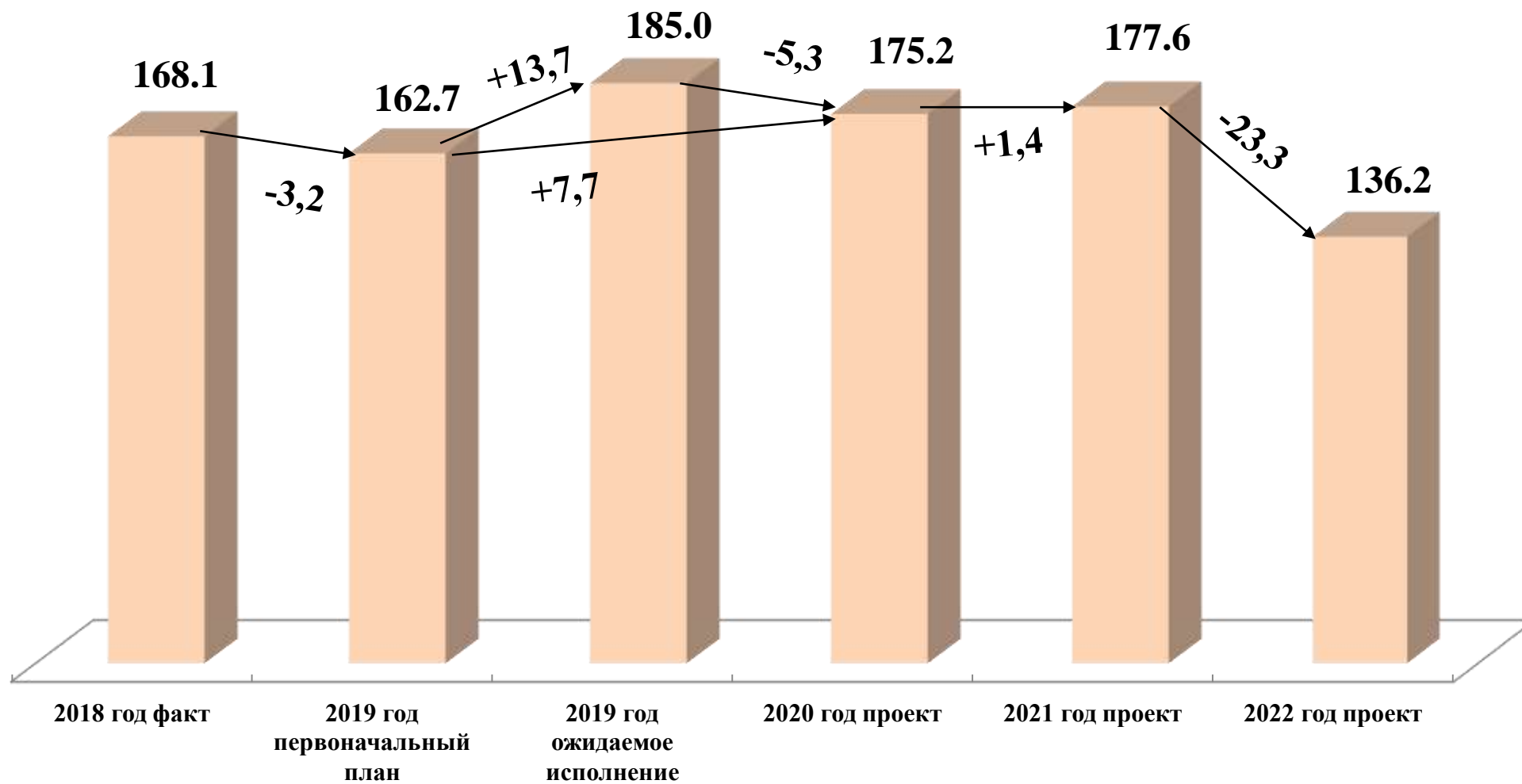


Расходная часть бюджета муниципального района в разрезе разделов и подразделов, млн.рублей

Наименование	Рз	ПР	2020 год проект	2021 год проект	2022 год проект
Социальная политика	10		32,2	23,4	23,4
Пенсионное обеспечение	10	01	2,9	2,9	2,9
Охрана семьи и детства	10	04	29,3	20,6	20,6
Физическая культура и спорт	11		0,2	0,2	0,2
Физическая культура	11	01	0,2	0,2	0,2
Обслуживание государственного и муниципального долга	13		0,1	0,3	0,4
Обслуживание государственного внутреннего и муниципального долга	13	01	0,1	0,3	0,4
Межбюджетные трансферты общего характера бюджетам субъектов Российской Федерации и муниципальных образований	14		16,6	13,0	13,0
Дотации на выравнивание бюджетной обеспеченности субъектов Российской Федерации и муниципальных образований	14	01	16,6	13,0	13,0
Всего расходов:			338,9	304,8	264,9

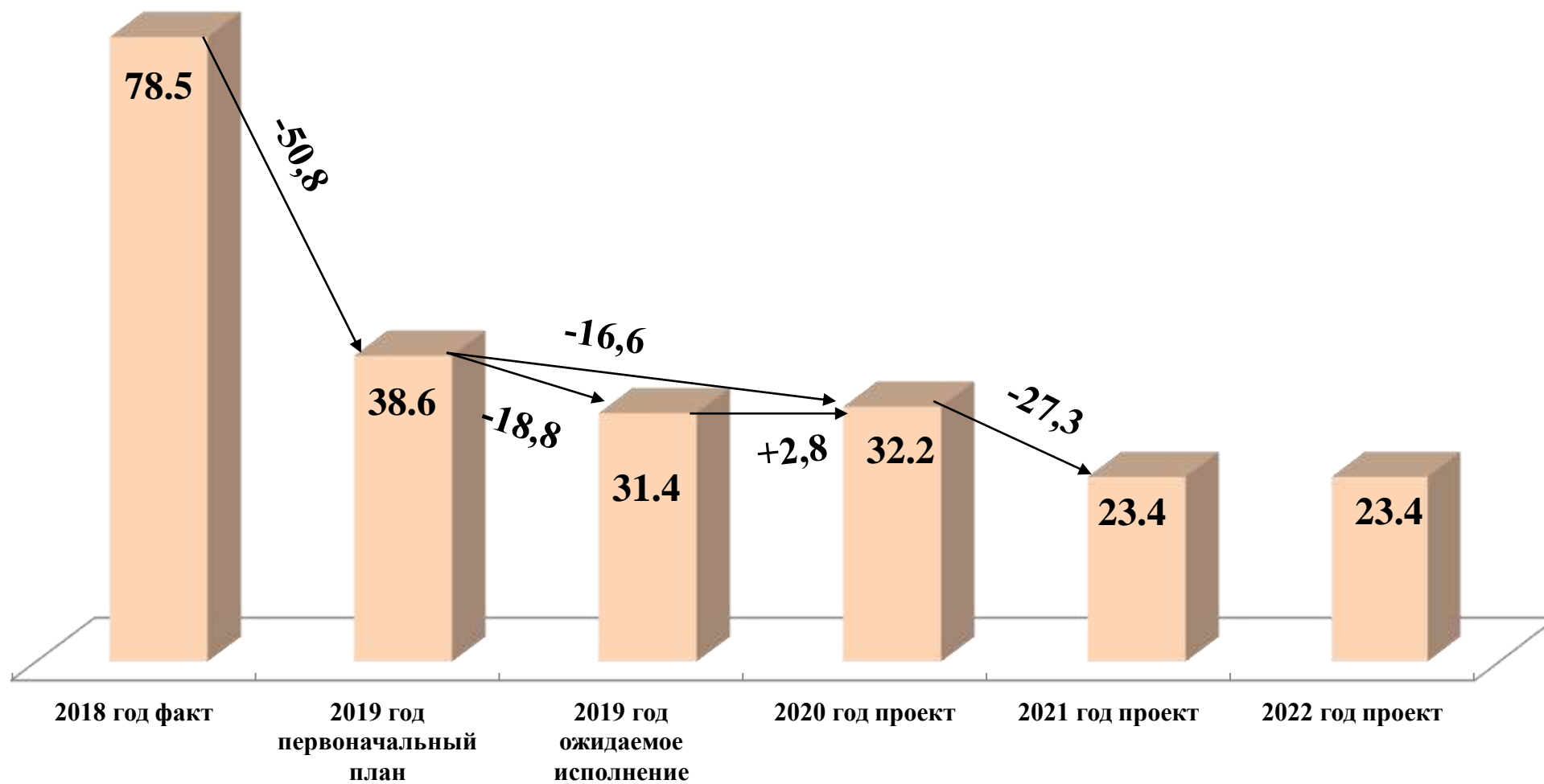


**Динамика расходов бюджета
муниципального района на образование
(млн. рублей)**





**Динамика расходов бюджета
муниципального района на социальную политику
(млн. рублей)**





Меры социальной поддержки отдельных категорий граждан

№ п/п	Виды поддержки по категориям граждан	Размер мер социальной поддержки в денежном выражении, предоставляемый отдельной категории граждан из расчета на 1 получателя МСП в месяц	Число нуждающихся, чел.	Запланировано, тыс. рублей		
				2020год	2021 год	2022 год
1.	Дети-сироты, дети, оставшиеся без попечения родителей - всего, в том числе:		139	19320,7	13050,3	13092,2
1.1	Компенсация расходов по ремонту жилых помещений	Единовременная выплата – 37,2 тыс. руб.	2	74,4	74,4	74,4
1.2	Выплата приемной семье на содержание подопечных детей	Содержание ребенка – 7873 руб., ребенка с ОВЗ, ребенка инвалида – 9447, руб.	99	10080,3	5177,5	5177,5
1.3	Выплаты семьям опекунов на содержание подопечных детей	Содержание ребенка – 7873 руб., ребенка с ОВЗ, ребенка инвалида – 9447, руб.	29	2849,2	1481,6	1481,6
1.5.	Представление жилых помещений по договорам найма специализированных жилых помещений	Единовременно – 685,5 тыс. руб.	9	6316,8	6316,8	6358,7
	всего		139	19320,7	13050,3	13092,2

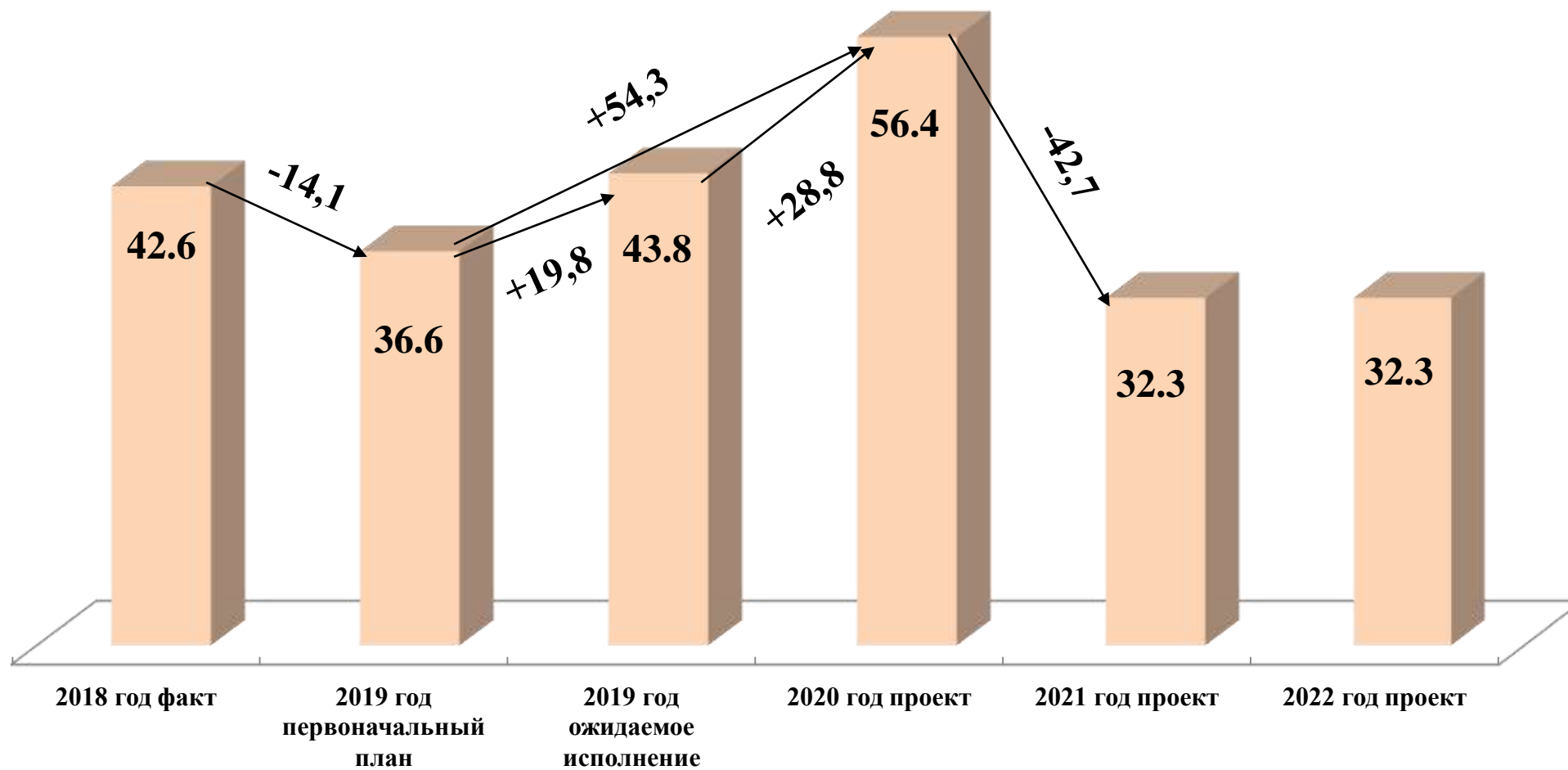


Меры социальной поддержки отдельных категорий граждан

№ п/п	Виды поддержки по категориям граждан	Размер мер социальной поддержки в денежном выражении, предоставляемый отдельной категории граждан из расчета на 1 получателя МСП в месяц	Число нуждающихся, чел.	Запланировано, тыс. рублей		
				2020год	2021 год	2022 год
2.	Компенсация части родительской платы за содержание ребенка в государственных и муниципальных образовательных учреждениях, реализующих основную общеобразовательную программу дошкольного образования	Средний размер компенсации 541,00 руб. на одного получателя в месяц	270	871,1	871,1	871,1

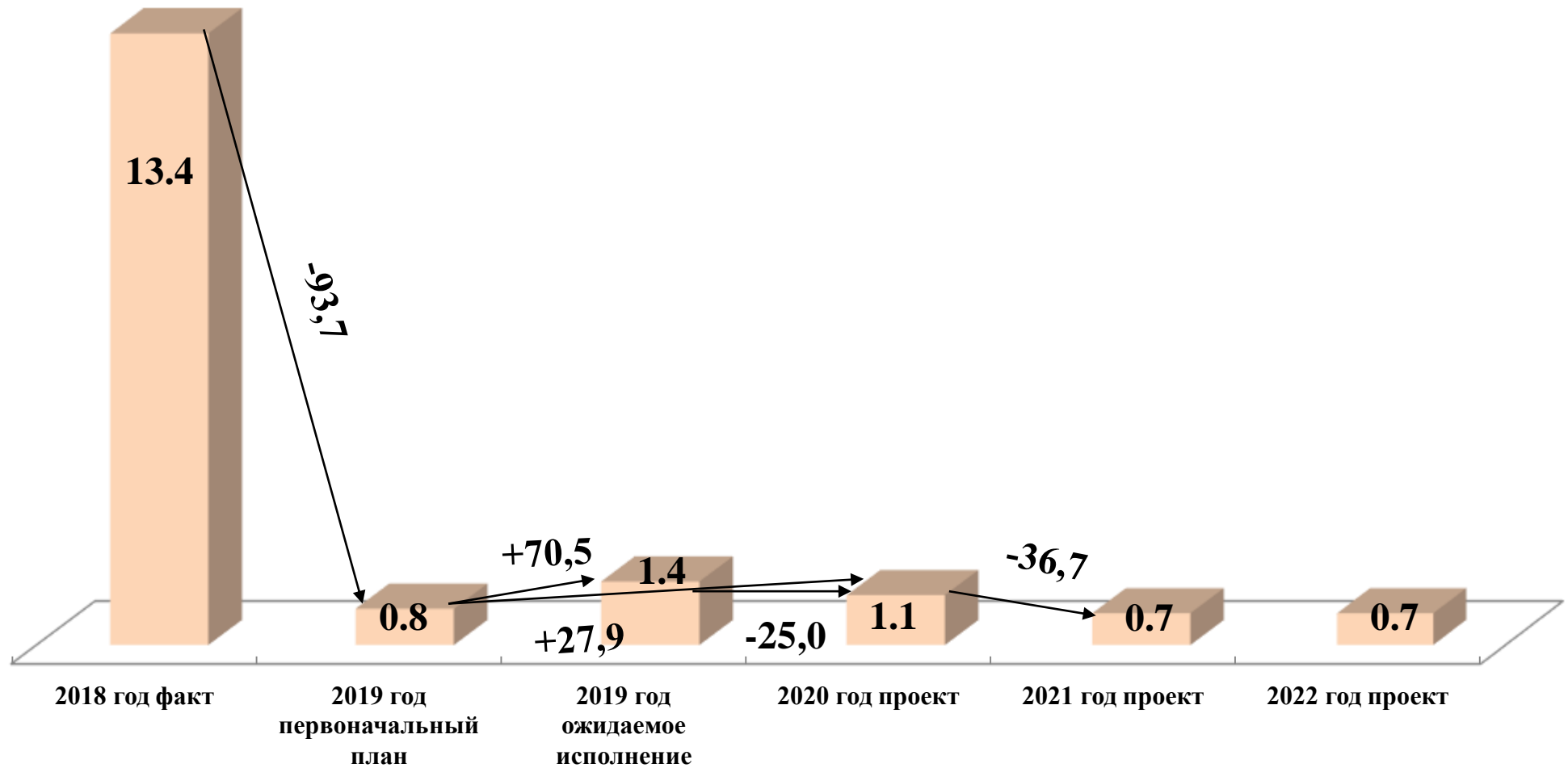


Динамика расходов бюджета муниципального района на культуру (млн. рублей)





**Динамика расходов бюджета муниципального района
на жилищно-коммунальное хозяйство
(млн. рублей)**



**Жилищно-коммунальное хозяйство, млн. рублей**

2019 год
ВСЕГО 0,8

2020 год
ВСЕГО 1,1

Общественно-значимые объекты в
отрасли ЖКХ в 2020 году:

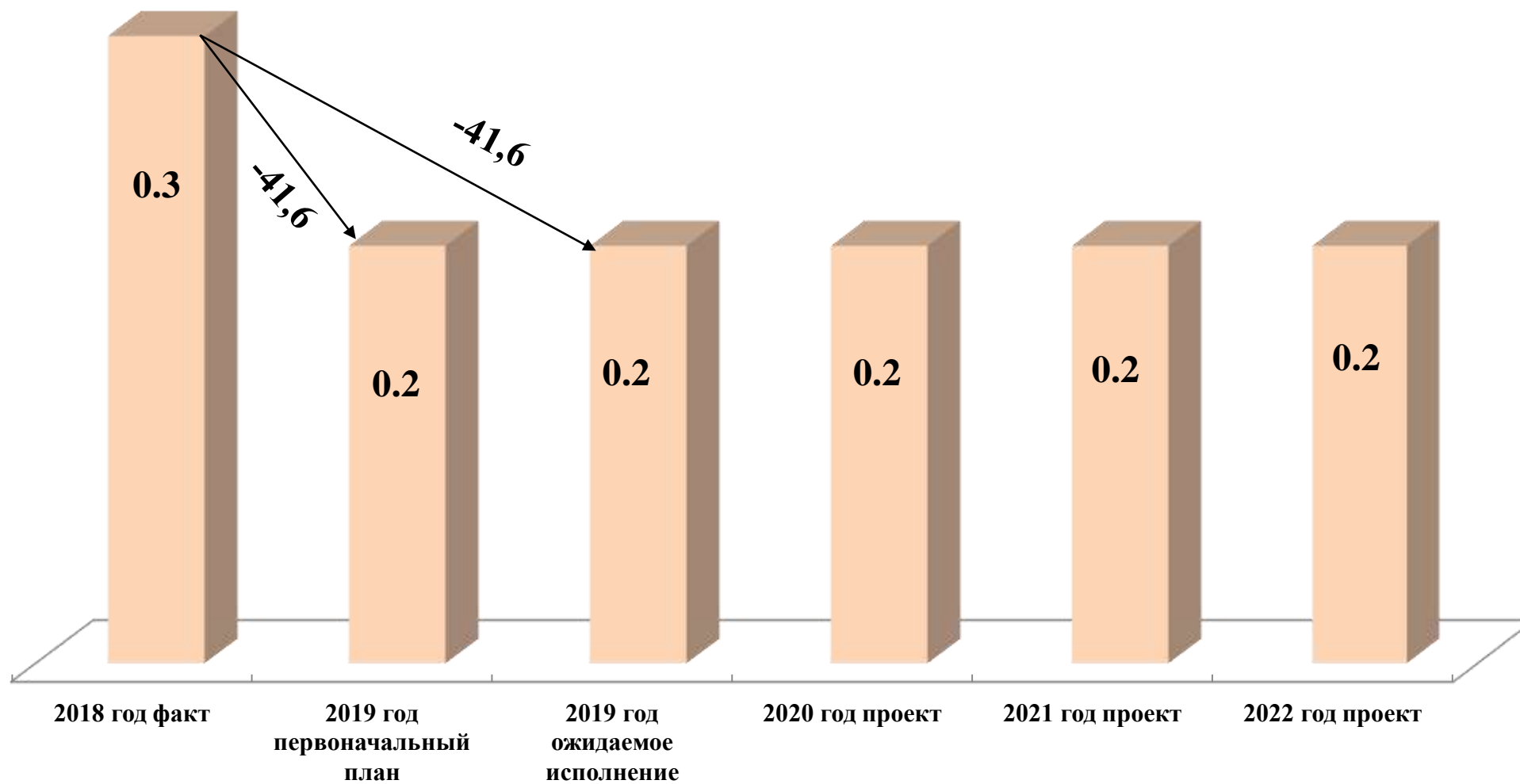
1. Мероприятия по капитальному ремонту муниципального жилого фонда, расположенного на территории Полавского сельского поселения -0,3.
2. Оплата взносов в фонд капитального ремонта многоквартирных домов, расположенных на территории сельских поселений-0,7.

Улучшение жилищных
условий граждан,
проживающих в
муниципальном районе
1,1



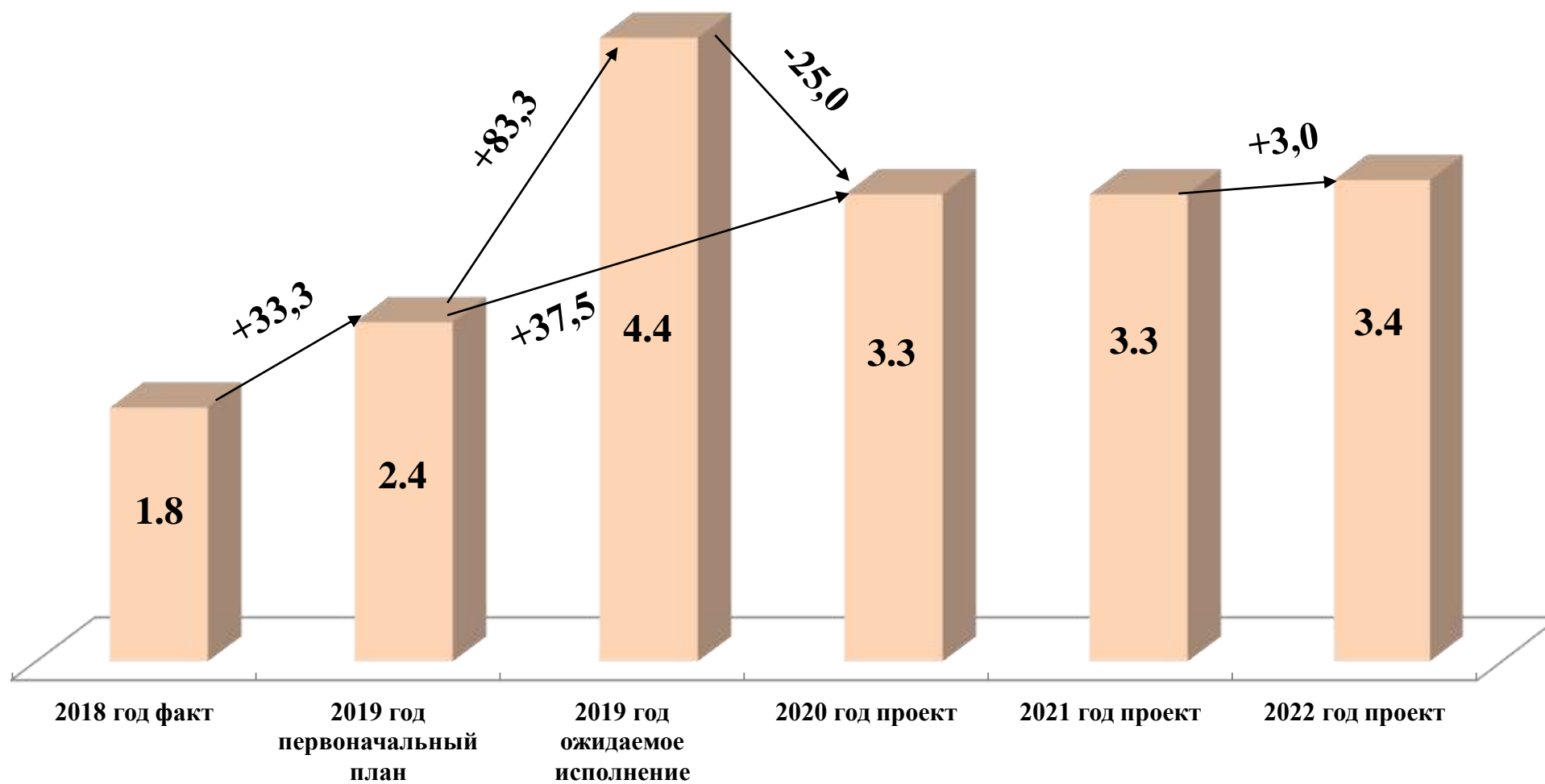


**Динамика расходов бюджета
муниципального района на физкультуру и спорт
(млн. рублей)**





**Динамика расходов бюджета
муниципального района на дорожное хозяйство
(млн. рублей)**





Муниципальные программы и непрограммные направления расходов бюджета Парфинского муниципального района, млн.рублей

Муниципальные программы Парфинского муниципального района	2020 год проект	2021 год проект	2022 год проект
"Совершенствование системы муниципального управления в Парфинском муниципальном районе на 2020-2025 годы"	0,4	0,0	0,0
"Защита населения и территорий от чрезвычайных ситуаций природного и техногенного характера на 2020 - 2025 годы"	0,1	0,0	0,0
"Развитие образования, молодежной политики и спорта в Парфинском муниципальном районе на 2020-2025 годы"	165,7	169,9	128,5
"Развитие культуры Парфинского муниципального района на 2020-2025 годы"	66,0	40,1	40,1
"Градостроительная политика на территории Парфинского района на 2020-2025 годы"			
«Развитие жилищного строительства на территории Парфинского муниципального района на 2020-2025 годы»	0,1	0,0	0,0
"Развитие и совершенствование дорожной деятельности в отношении автомобильных дорог общего пользования местного значения Парфинского муниципального района на 2020-2025 годы"	3,3	3,3	3,5
"Управление муниципальными финансами Парфинского муниципального района на 2020-2025 годы"	18,2	14,8	14,8
"Управление и распоряжение муниципальным имуществом Парфинского муниципального района на 2020-2025 годы"	0,9	0,0	0,0
"Улучшение жилищных условий граждан, проживающих в Парфинском муниципальном районе на 2020-2025 годы"	1,0	0,7	0,7
«Профилактика терроризма и экстремизма в Парфинском муниципальном районе на 2020-2025 годы»	0,002	0,0	0,0
«Развитие регулярных перевозок пассажиров и багажа автомобильным транспортом в Парфинском муниципальном районе на 2020-2025 годы»	5,2	5,2	3,3
ИТОГО	260,9	234,0	190,9



Муниципальные программы и непрограммные направления расходов бюджета Парфинского муниципального района, млн.рублей

Непрограммные направления расходов бюджета Парфинского муниципального района	2020 год проект	2021 год проект	2022 год проект
Расходы на обеспечение деятельности органов местного самоуправления муниципального района, не отнесенные к муниципальным программам Парфинского муниципального района	34,0	34,0	34,0
Расходы на обеспечение деятельности представительного органа муниципального района, не отнесенные к муниципальным программам Парфинского муниципального района	0,03	0,03	0,03
Обеспечение деятельности Контрольно-счетной палаты Парфинского муниципального района	1,4	1,4	1,4
Расходы на обеспечение деятельности учреждений, не отнесенные к муниципальным программам Парфинского муниципального района	8,0	6,6	6,6
Прочие расходы, не отнесенные к муниципальным программам Парфинского муниципального района	5,3	8,2	11,4
в том числе условно утвержденные расходы	0	3,9	6,9
Расходы на осуществление охраны семьи и детства, не отнесенные к муниципальным программам Парфинского муниципального района	29,3	20,6	20,6
ИТОГО			



«Совершенствование системы муниципального управления в Парфинском муниципальном районе на 2020-2025 годы»

Цель программы:

Совершенствование системы муниципального управления в Парфинском муниципальном районе.

Развитие информационно-технической инфраструктуры в Парфинском муниципальном районе.

Совершенствование системы мер и проведение эффективной политики противодействия коррупции в Парфинском муниципальном районе.

Ответственный исполнитель:

Управление обеспечения деятельности
Администрации муниципального района

Финансовое обеспечение (тыс. руб.):

2018 год факт	2019 год	2020 год	2020 год в % 2019	2021 год	2022 год
	план	план		план	план
508,7	1752,5	419,5	23,9	0,0	0,0

Расходы по наиболее значимым направлениям в 2020 году :

151,0 тыс. руб.

Информатизация муниципального района

Муниципальная программа размещена по адресу:

<http://парфинский.рф/?p=14213>



**«Совершенствование системы муниципального управления
в Парфинском муниципальном районе на 2020-2025 годы»**

Наименование целевого показателя	2018 год	2019 год	2020 год	2020 год в % к 2019 году	2021 год	2022 год
	факт	план	план		план	план
Число муниципальных служащих, служащих органов местного самоуправления, прошедших профессиональную переподготовку или повышение квалификации (чел.)	7	14	5	35,7	5	5
Доля исполненного софинансирования стоимости обучения специалистов за счет средств бюджета муниципального района (%)	-	-	-	-	-	-
Доля рабочих мест, соответствующих государственным нормативным требованиям охраны труда, %	100	100	100	100	-	-
Соответствие выделенного помещения кабинета по мобилизационной подготовке установленным требованиям, %	100	100	100	100	100	100
Доля муниципальных служащих, прошедших диспансеризацию, %	100	100	100	100	100	100
Количество зарегистрированных органов ТОС на территории муниципального района	9	6	7	116,7	7	7
Доля заявителей, удовлетворенных качеством предоставленных государственных и муниципальных услуг, от общего числа опрошенных, не менее (%)	85	85	85	100	85	85
Среднее количество обращений граждан для получения одной государственной (муниципальной) услуги (ед.)	1	1	1	100	1	1
Среднее время ожидания в очереди при обращении граждан в орган местного самоуправления муниципального района, не более (мин.)	15	15	15	100	15	15



**«Совершенствование системы муниципального управления
в Парфинском муниципальном районе на 2020-2025 годы»**

Наименование целевого показателя	2018 год	2019 год	2020 год	2020 год в % к 2019 году	2021 год	2022 год
	факт	план	план		план	план
Среднее число обращений представителей бизнес-сообщества для получения одной государственной (муниципальной) услуги, связанной со сферой предпринимательской деятельности (ед.)	0	2	2	100	2	2
Доля населения Парфинского муниципального района, имеющего доступ к получению государственных и муниципальных услуг по принципу «одного окна», в том числе на базе МФЦ, от общей численности населения Парфинского муниципального района, не менее (%)	90	90	90	100	90	90
Доля предоставленных по принципу «одного окна» государственных услуг от общего числа предоставленных государственных услуг, не менее (%)	75	60	-	-	-	-
Доля предоставленных по принципу «одного окна» муниципальных услуг от общего числа предоставленных муниципальных услуг, не менее (%)	63	60	-	-	-	-
Доля муниципальных услуг, размещенных на Едином портале государственных услуг (%)	100	100	100	10	100	100
Доля муниципальных услуг, переведенных в электронную форму, от общего количества муниципальных услуг, предоставляемых Администрацией муниципального района, не менее (%)	24	40	42	105	42	42



**«Совершенствование системы муниципального управления
в Парфинском муниципальном районе на 2020-2025 годы»**

Наименование целевого показателя	2018 год	2019 год	2020 год	2020 год в % к 2019 году	2021 год	2022 год
	факт	план	план		план	план
Доля муниципальных услуг, предоставленных в электронной форме, от общего количества муниципальных услуг, предоставленных (оказанных) Администрацией муниципального района, не менее (%)	83	70	70	100	70	70
Обеспеченность персональными компьютерами, (%)	100	100	100	100	100	100
Доля рабочих мест, имеющих доступ к сети Интернет, от общего числа рабочих мест в Администрации района, (%)	100	100	100	100	100	100
Доля рабочих мест, подключенных к системе электронного документооборота, от общего числа рабочих мест, не менее (%)	77	77	77	100	77	77
Доля рабочих мест, оборудованных программным продуктом обеспечивающим антивирусную защиту	-	100	100	100	100	100
Доля нормативных правовых актов Администрации Парфинского муниципального района, официально опубликованных в «Парфинском Вестнике» от числа принятых за год (%)	100	100	100	100	100	100
Доля нормативных правовых актов Администрации Парфинского муниципального района, официально опубликованных на сайте Администрации Парфинского муниципального района (парфинский.рф), от общего числа принятых за год (%)	100	100	100	100	100	100



«Совершенствование системы муниципального управления в Парфинском муниципальном районе на 2020-2025 годы»

Наименование целевого показателя	2018 год	2019год	2020 год	2020 год в %	2021 год	2022 год
	факт	план	план	к 2019 году	план	план
Состав информации официального сайта, отвечающий требованиям законодательства Российской Федерации о раскрытии информации о деятельности органов местного самоуправления (%)	100	100	100	100	100	100
Среднемесячное число посещений официального сайта Администрации муниципального района (чел.)	2657	2000	2100	105	2200	2200
Увеличение подписчиков официального сообщества «Администрация Парфинского муниципального района» в социальной сети «ВКонтакте», (к 2018 году)	500	105	110	104,75	115	115
Разработка и принятие муниципальных правовых актов по вопросам противодействия коррупции в соответствии с Федеральным законодательством и законодательством Новгородской области (%)	100	100	100	100	100	100
Доля муниципальных нормативных правовых актов, проектов муниципальных правовых актов, прошедших антикоррупционную экспертизу, от общего количества нормативно правовых актов, принятых в отчетном периоде. (%)	100	100	100	100	100	100
Организация и проведение семинаров (мероприятий) для муниципальных служащих по вопросам противодействия коррупции, не менее (единиц)	1	2	2	100	2	2



**«Совершенствование системы муниципального управления
в Парфинском муниципальном районе на 2020-2025 годы»**

Наименование целевого показателя	2018 год	2019 год	2020 год	2020 год в %	2021 год	2022 год
	факт	план	план	к 2019 году	план	план
Количество жалоб и обращений граждан о фактах коррупции в отраслевых (функциональных) органах и структурных подразделениях Администрации муниципального районе не более, (ед.)	0	1	0	-	0	0
Проведение заседаний комиссии по координации работы по противодействию коррупции в Парфинском муниципальном районе, не менее	4	4	4	100	100	100



«Защита населения и территорий от чрезвычайных ситуаций природного и техногенного характера на 2020-2025 годы»

Цель программы:

Минимизация социального и экономического ущерба, наносимого населению, экономике и природной среде от чрезвычайных ситуаций природного и техногенного характера, пожаров и происшествий на водных объектах на территории Парфинского муниципального района.

Ответственный исполнитель:

Главный специалист по ГО и ЧС Администрации муниципального района

Финансовое обеспечение (тыс. руб.):

2018 год факт	2019 год	2020 год	2020 год в % 2019	2021 год	2022 год
	план	план		план	план
94,1	94,1	94,1	100	0	0

Расходы по наиболее значимым направлениям в 2020 году :

94,1 тыс. руб.

Заключение договоров хранения материального резерва, предназначенного для ликвидации чрезвычайных ситуаций

Муниципальная программа размещена по адресу:

<http://парфинский.рф/?p=10846>



**«Защита населения и территорий от чрезвычайных ситуаций
природного и техногенного характера на 2020-2025 годы»**

Наименование целевого показателя	2018 год	2019 год	2020 год	2020 год в % к 2019 году	2021 год	2022 год
	факт	план	план		план	план
Обеспечение сохранности и поддержание в готовности к использованию материального резерва предназначенного для нужд гражданской обороны и для ликвидации чрезвычайных ситуаций в %	100	100	100	100	0	0



«Профилактика терроризма и экстремизма в Парфинском муниципальном районе на 2020-2025 годы»

Цель программы:

Формирование у населения нетерпимости к проявлениям терроризма и экстремизма, а также толерантного сознания, позитивных установок к представителям иных этнических сообществ, информирование населения Парфинского муниципального района по вопросам противодействия терроризма и экстремизма

Ответственный исполнитель:

Главный специалист по ГО и ЧС Администрации муниципального района

Финансовое обеспечение (тыс. руб.):

2018 год факт	2019 год	2020 год	2020 год в % 2019	2021 год	2022 год
	план	план		план	план
0,0	2,0	2,1	105	0,0	0,0

Расходы по наиболее значимым направлениям в 2020 году :

2,1 тыс. руб.

Изготовление наглядной агитации о необходимости соблюдения бдительности, в связи с возможностью совершения террористических актов.

Муниципальная программа размещена по адресу:

<http://парфинский.рф/26221>



**«Профилактика терроризма и экстремизма
в Парфинском муниципальном районе на 2020-2025 годы»**

Наименование целевого показателя	2018 год	2019 год	2020 год	2020 год в % к 2019 году	2021 год	2022 год
	факт	план	план		план	план
Доля жителей Парфинского муниципального района, охваченных мероприятиями информационного характера о принимаемых органами власти мерах антитеррористического характера и правилах поведения в случае угрозы возникновения террористического акта, (%)	50	50	50	100	50	50



«Развитие образования, молодежной политики и спорта Парфинском муниципальном районе на 2020-2025 годы»

Цель программы:

Обеспечение на территории муниципального района доступного и качественного образования, соответствующего федеральным государственным образовательным стандартам, перспективным задачам развития экономики и потребностям населения муниципального района

Ответственный исполнитель:

Комитет образования, спорта и молодежной политики Администрации Парфинского муниципального района

Финансовое обеспечение (тыс. руб.):

2018 год факт	2019 год	2020 год	2020 год в % 2019	2021 год	2022 год
	план	план		план	план
158750,7	171372,2	165667,5	96,7	169905,8	128538,4

Расходы по наиболее значимым направлениям в 2020 году :

164312,6 тыс.руб.

Расходы на развитие образования

61,3 тыс.руб.

Расходы на развитие и реализацию потенциала молодежи

1093,8 тыс. руб.

Расходы на безопасность организаций системы образования

162,8 тыс.руб.

Расходы на развитие физической культуры и спорта

37,0 тыс.руб.

Расходы на патриотическое воспитание населения

Муниципальная программа размещена по адресу:

<http://парфинский.рф/10814>



**«Развитие образования, молодежной политики и спорта
Парфинском муниципальном районе на 2020-2025 годы»**

Наименование целевого показателя	2018 год	2019 год	2020 год	2020 год в % к 2019 году	2021 год	2022 год
	факт	план	план		план	план
Доля детей в возрасте от 3 до 7 лет, получающих услуги дошкольного образования, в общей численности детей данного возраста, нуждающихся в таких услугах, (%)	100	100	100	100	100	100
Доля детей в возрасте от 1 года до 7 лет, поставленных на учет для предоставления места в дошкольной образовательной организации, но таким местом по состоянию на 01 сентября текущего года не обеспеченных, в общей численности детей в возрасте от 1 года до 7 лет (актуальная очередь), (%), не более	-	0	0	100	-	-
Доля дошкольных образовательных организаций, в которых реализуется ФГОС дошкольного образования	100	100	100	100	100	100
Удельный вес обучающихся образовательных организаций в соответствии с федеральными государственными образовательными стандартами общего образования, (%)	100	100	100	100	100	100
Доля учителей общеобразовательных организаций в возрасте до 35 лет в общей численности учителей общеобразовательных организаций, %, не менее	9,5	10	10,5	105	10,5	10,55



**«Развитие образования, молодежной политики и спорта
Парфинском муниципальном районе на 2020-2025 годы»**

Наименование целевого показателя	2018 год	2019 год	2020 год	2020 год в % к 2019 году	2021 год	2022 год
	факт	план	план		план	план
Удовлетворенность населения качеством образования, (%)	60,2	60,3	60,5	100,3	61	61,5
Доля детей в возрасте 5-18 лет, охваченных программами дополнительного образования, (получающих услуги дополнительного образования), в общей численности детей в возрасте 5-18 лет, (%)	100	100	100	100	100	100
Отношение количества проведенных творческих мероприятий к количеству муниципальных мероприятий, утвержденных приказом Комитета образования, %, не менее	100	100	100	100	100	100
Доля детей, охваченных различными формами летнего отдыха, отнесенных к компетенции отдела образования, (%)	79,8	79,85	79,9	100,6	79,9	79,9
Доля муниципальных общеобразовательных организаций, соответствующих современным требованиям обучения, в общем количестве муниципальных общеобразовательных организаций, (%)	85	86	90	103	90	90
Доля образовательных организаций, в которых обеспечена возможность пользоваться широкополосным Интернетом не менее 2 Мб/с, (%)	100	100	100	100	100	100



**«Развитие образования, молодежной политики и спорта
Парфинском муниципальном районе на 2020-2025 годы»**

Наименование целевого показателя	2018	2019	2020	2020 год в % к 2019 году	2021	2022
	год факт	год план	год план		год план	год план
Количество распространенных информационных, методических материалов по приоритетным направлениям государственной молодежной политики, (ед.)	6	7	8	114	8	9
Доля молодежи, находящейся в трудной жизненной ситуации, от общего числа молодежи, (%)	3,75	3,5	3	116	2,5	2,55
Количество трудовых отрядов, бригад для обучающихся образовательных учреждений района, (ед.)	17	17	18	105	18	19
Количество клубов молодых семей, действующих на территории района, (ед.)	5	6	8	133	8	9
Доля молодых людей в возрасте от 14 до 30 лет, принимающих участие в добровольческой деятельности, в общей численности молодежи от 14 до 30 лет, (%)	9	9,5	10,5	110	11	12
Доля молодых людей, вовлеченных в реализуемые проекты и программы в сфере поддержки талантливой молодежи, в общем количестве молодежи в возрасте от 14 до 30 лет, (%)	5	6	7	116	7	7
Количество молодежи, принимающей участие в мероприятиях по развитию и поддержке молодежного предпринимательства, (чел.)						



**«Развитие образования, молодежной политики и спорта
Парфинском муниципальном районе на 2020-2025 годы»**

Наименование целевого показателя	2018 год	2019 год	2020 год	2020 год в % к 2019 году	2021 год	2022 год
	факт	план	план		план	план
Доля организаций, в которых проводятся замеры сопротивления электромагнитных излучений	100	100	100	100	100	100
Доля организаций, в которых проводятся промывка и гидравлические испытания внутренних трубопроводов теплоснабжения	100	100	100	100	100	100
Доля населения, систематически занимающегося физической культурой и спортом, в общей численности населения, %	33,5	34	34,5	101	35	36
Доля обучающихся, систематически занимающихся физической культурой и спортом, в общей численности обучающихся, %	63,5	64	64,5	101	65	65
Обеспеченность спортивными сооружениями, ед.	27	28	28	100	28	28
Обеспеченность района работниками в области физической культуры и спорта, не менее, % от норматива	78	80	80,5	100,6	81	81
Количество проведенных семинаров, совещаний, круглых столов, конференций по вопросам патриотического воспитания населения, допризывной молодежи, ед,	3	4	4	100	4	5



**«Развитие образования, молодежной политики и спорта
Парфинском муниципальном районе на 2020-2025 годы»**

Наименование целевого показателя	2018 год	2019 год	2020 год	2020 год в % к 2019 году	2021 год	2022 год
	факт	план	план		план	план
Отношение количества проведенных мероприятий патриотической направленности к количеству социально-значимых патриотических мероприятий района, %	100	100	100	100	100	100
Количество молодежи, регулярно участвующей в работе патриотических клубов, центров, объединений от общего количества молодежи в районе, (чел.)	145	150	160	106	160	165
Количество действующих патриотических клубов, центров, объединений, (ед.)	7	7	8	114	8	9



« Развитие культуры Парфинского муниципального района на 2020-2025 годы»

Цель программы:

Развитие культурного потенциала в Парфинском муниципальном районе.
Создание условий для развития туризма в Парфинском муниципальном районе.
Создание условий для обеспечения комплексной безопасности учреждений культуры и дополнительного образования детей.

Ответственный исполнитель:

Отдел культуры и архивного дела Администрации Парфинского муниципального района

Финансовое обеспечение (тыс. руб.):

2018 год факт	2019 год	2020 год	2020 год в % 2019	2021 год	2022 год
	план	план		план	план
52027,3	56240,3	66043,9	117,4	40137,6	40137,6

Расходы по наиболее значимым направлениям в 2020 году :

542,9 тыс. руб.	2388,7 тыс. руб.	16134,5 тыс. руб.	280,6 тыс. руб.	32152,1 тыс. руб.
Мероприятия по безопасности учреждений культуры	Проведение капитальных и текущих ремонтов	Строительство ДК Федорково	Проведение культурно-массовых мероприятий	Развитие культуры в Парфинском муниципальном районе

Муниципальная программа размещена по адресу:

<http://парфинский.рф/?p=10816>



**« Развитие культуры Парфинского муниципального района
на 2020-2025 годы»**

Наименование целевого показателя	2018 год	2019 год	2020 год	2020 год в % к 2019 году	2021 год	2022 год
	факт	план	план		план	план
Доля объектов культурного наследия находящихся в удовлетворительном состоянии, в общем количестве объектов культурного наследия федерального, регионального и местного (муниципального) значения, не менее (%)	94,9	94,9	94,9	100	95	95
Количество посещений платных мероприятий культурно-досуговых учреждений на 1000 человек населения, (ед.)	1677	1680	1682	100,1	1685	1687
Доля детей, привлекаемых к участию в творческих мероприятиях, в общем числе детей, проживающих в муниципальном районе, не менее (%)	24,58	24,63	24,68	100,2	24,73	24,78
Число пользователей библиотек на 1000 человек населения, (ед.)	540	540	540	100	540	540
Количество посещений учреждений культуры, осуществляющих кинопоказ, на 1000 человек населения, (ед.)	206	210	214	101,9	218	222
Уровень удовлетворенности граждан, проживающих в Парфинском муниципальном районе, качеством предоставления государственных и муниципальных услуг в сфере культуры*, не менее (%)	65	65	66	101,5	67	69



**« Развитие культуры Парфинского муниципального района
на 2020-2025 годы»**

Наименование целевого показателя	2018	2019	2020	2020 год в % к 2019 году	2021	2022
	год факт	год план	год план		год план	год план
Удельный вес учащихся общеобразовательных учреждений, занимающихся в учреждениях дополнительного образования в сфере культуры, не менее (%)	16,8	16,8	16,9	100,6	17	17
Соотношение средней заработной платы работников учреждений культуры, повышение оплаты труда которых предусмотрено Указом Президента Российской Федерации от 7 мая 2012 года N 597 "О мероприятиях по реализации государственной социальной политики", и средней заработной платы в экономике области, не менее (%)	100	100	100	100	100	100
Общее количество экскурсий (ед.)	68	69	70	69	71	71
Количество посетителей объектов экскурсионного показа, (чел.)	1420	1450	1470	102,1	1490	1498
Доля учреждений культуры и дополнительного образования, оснащенных первичными средствами пожаротушения (%)	100	100	100	100	100	100
Доля учреждений культуры и дополнительного образования, проводящих обслуживание систем пожарной сигнализации (%)	100	100	100	100	100	100



**« Развитие культуры Парфинского муниципального района
на 2020-2025 годы»**

Наименование целевого показателя	2018 год	2019 год	2020 год	2020 год в % к 2019 году	2021 год	2022 год
	факт	план	план		план	план
Доля учреждений культуры и дополнительного образования с установленной тревожной сигнализацией (кнопками экстренного вызова полиции) и ее обслуживание (%)	56,2	62,5	68,7	109,9	70	70
Доля аттестованных рабочих мест по условиям труда, не менее (%)	40	100	100	100	100	100



« Развитие и совершенствование дорожной деятельности в отношении автомобильных дорог общего пользования местного значения Парфинского муниципального района на 2020-2025 годы»

Цель программы:

Создание условий для безопасного и бесперебойного движения автомобильного транспорта путем обеспечения сохранности автодорог и улучшения их транспортно-эксплуатационного состояния.

Ответственный исполнитель:

Комитет ЖКХ, строительства, дорожного хозяйства и благоустройства Администрации муниципального района

Финансовое обеспечение (тыс. руб.):

2018 год факт	2019 год	2020 год	2020 год в % 2019	2021 год	2022 год
	план	план		план	план
1828,3	4421,0	3299,8	74,6	3343,7	3440,3

Расходы по наиболее значимым направлениям в 2020 году :

2042,1 тыс. руб.

Ремонт автомобильных дорог

1257,7 тыс. руб.

Содержание автомобильных дорог

Муниципальная программа размещена по адресу:

<http://парфинский.рф/?p=10824>



« Развитие и совершенствование дорожной деятельности в отношении автомобильных дорог общего пользования местного значения Парфинского муниципального района на 2020-2025 годы»

Наименование целевого показателя	2018 год	2019 год	2020 год	2020 год в % к 2019 году	2021 год	2022 год
	факт	план	план		план	план
Доля обслуживаемых автомобильных дорог общего пользования местного значения Парфинского муниципального района, в общей протяженности автомобильных дорог общего пользования местного значения Парфинского муниципального района	100	100	100	100	100	100
Протяженность отремонтированных автомобильных дорог общего пользования, местного значения Парфинского муниципального района (не менее), км	0,85	0,90	0,90	100	0,90	0,90
Доля протяженности автомобильных дорог общего пользования местного значения Парфинского муниципального района, не отвечающих нормативным требованиям, в общей протяженности автомобильных дорог общего пользования местного значения Парфинского муниципального района(не более), %	64	63	66	98,5	65	64



« Улучшение жилищных условий граждан, проживающих в Парфинском муниципальном районе на 2020-2025 годы»

Цель программы:

Улучшение жилищных условий граждан, проживающих в муниципальных жилых помещениях, создание благоприятных условий для осуществления капитального ремонта муниципального жилищного фонда

Ответственный исполнитель:

Комитет ЖКХ, строительства, дорожного хозяйства и благоустройства Администрации муниципального района

Финансовое обеспечение (тыс. руб.):

2018 год факт	2019 год	2020 год	2020 год в % 2019	2021 год	2022 год
	план	план		план	план
675,9	1469,4	1021,3	69,5	685,8	685,8

Расходы по наиболее значимым направлениям в 2020 году :

335,5 тыс. руб.

Проведение капитального ремонта муниципального жилищного фонда Полавского сельского поселения

685,8 тыс. руб.

Оплата взносов в фонд капитального ремонта муниципального жилищного фонда

Муниципальная программа размещена по адресу:

<http://парфинский.рф/10828>



« Развитие жилищного строительства на территории Парфинского муниципального района на 2020-2025 годы »

Цель программы:

Создание условий для дальнейшего повышения доступности жилья для населения, обеспечения комфортной среды обитания и жизнедеятельности.

Увеличение платежеспособного спроса населения на жилье.

Ответственный исполнитель:

Комитет ЖКХ, строительства, дорожного хозяйства и благоустройства Администрации муниципального района

Финансовое обеспечение (тыс. руб.):

2018 год факт	2019 год план	2020 год план	2020 год в % 2019	2021 год план	2022 год план
2511,6	434,7	91,9	21,1	0,0	0,0

Расходы по наиболее значимым направлениям в 2020 году :

91,9 тыс. руб.

Социальная выплата одной семье на приобретение и строительства жилья

Муниципальная программа размещена по адресу:

<http://парфинский.рф/10822>



« Развитие жилищного строительства на территории Парфинского муниципального района на 2020-2025 годы»

Наименование целевого показателя	2018 год	2019 год	2020 год	2020 год в % к 2019	2021 год	2022 год
	факт	план	план	году	план	план
Годовой объем ввода жилья, тыс.кв.м.	2,57	2,5	2,5	100	1,4	1,5
Обеспеченность населения района жильем (кв. м. общей площади на 1 человека)	29,53	28,5	28,6	100,4	28,7	29,3
Площадь земельных участков, предназначенных для жилищного строительства, включенных в региональный адресный перечень земельных участков (га)	-	30	9,9	33	0,3	-
Доля земельных участков, на которых планируется или осуществляется жилищное строительство и в отношении которых разработаны планы освоения от количества участков, включенных в адресный список,(%)	-	75	100	133,3	10	-
Количество созданных жилищно-строительных кооперативов (шт.)	-	-	1	-	-	-
Годовой объем ввода жилья жилищно-строительными кооперативами, тыс. кв. м.	-	-	0,3	-	-	-
Количество земельных участков, предоставленных семьям, имеющим трех и более детей, обеспеченных транспортной инфраструктурой, ед.	5	-	-	-	5	5



« Развитие жилищного строительства на территории Парфинского муниципального района на 2020-2025 годы »

Наименование целевого показателя	2018 год	2019 год	2020 год	2020 год в % к 2019 году	2021 год	2022 год
	факт	план	план		план	план
Количество молодых семей, получивших свидетельства о праве на получение социальной выплаты на приобретение жилого помещения или строительство индивидуального жилого дома и улучшивших жилищные условия с использованием средств федерального, областного и местных бюджетов, ед.	5	-	18	-	2	2
Количество молодых семей, участников подпрограммы, ед.	5	0	18	-	2	2



**«Управление муниципальными финансами
Парфинского муниципального района на 2020-2025 годы»**

Цель программы:

Проведение эффективной государственной политики в сфере управления финансами, обеспечение долгосрочной сбалансированности, устойчивости бюджетной системы Парфинского муниципального района.

Ответственный исполнитель:

Комитет финансов Администрации муниципального района

Финансовое обеспечение (тыс. руб.):

2018 год факт	2019 год	2020 год	2020 год в % 2019	2021 год	2022 год
	план	план		план	план
16266,5	16895,0	18225,2	107,9	14783,2	14846,5

Расходы по наиболее значимым направлениям в 2020 году :

18098,46 тыс. руб.

Финансовая поддержка муниципальных образований Парфинского
муниципального района

Муниципальная программа размещена по адресу:

<http://парфинский.рф/?p=10848>



**«Управление муниципальными финансами
Парфинского муниципального района на 2020-2025 годы»**

Наименование целевого показателя	2018 год	2019 год	2020 год	2020 год в % к 2019 году	2021 год	2022 год
	факт	план	план		план	план
Уровень качества управления муниципальными финансами Парфинского муниципального района по результатам оценки Министерства финансов Новгородской области за год предшествующий отчетному (степень), не ниже	1	1	1	100	1	1
Отсутствие нарушений требований бюджетного законодательства (по результатам оценки Министерства финансов Новгородской области) за отчетный период (да/нет)	да	да	да	100	да	да
Отсутствие просроченной задолженности по муниципальным долговым обязательствам муниципального района в отчетном финансовом году (да/нет)	да	да	да	100	да	да
Отношение объема расходов на обслуживание муниципального внутреннего долга муниципального района к объему расходов бюджета муниципального района, за исключением объема расходов, которые осуществляются за счет субвенций, предоставляемых из областного бюджета в отчетном финансовом году (%), не более	0,01	3,0	3,0	100	3,0	3,0



**«Управление муниципальными финансами
Парфинского муниципального района на 2020-2025 годы»**

Наименование целевого показателя	2018 год	2019 год	2020 год	2020 год в % к 2019 году	2021 год	2022 год
	факт	план	план		план	план
Соблюдение установленных бюджетным законодательством требований и сроков составления проекта бюджета муниципального района, прогноза основных характеристик консолидированного бюджета муниципального района на очередной финансовый год и плановый период (да/нет)	да	да	да	100	да	да
Исполнение бюджета муниципального района по доходам без учета безвозмездных поступлений к первоначально утвержденному уровню (%), не менее	118,2	97	98	101	98	98
Объем просроченной кредиторской задолженности по выплате заработной платы за счет средств бюджета муниципального района (тыс. руб.)	0,0	0,0	0,0	-	0,0	0,0
Отношение дефицита бюджета муниципального района (за вычетом объема снижения остатков средств на счетах по учету средств бюджета муниципального района и объема поступлений от продажи акций и иных форм участия в капитале, находящихся в собственности муниципального района) к общему годовому объему доходов бюджета муниципального района без учета объема	0,0	9,0	9,5	105,6	9,0	9,0



**«Управление муниципальными финансами
Парфинского муниципального района на 2020-2025 годы»**

Наименование целевого показателя	2018 год	2019 год	2020 год	2020 год в % к 2019 году	2021 год	2022 год
	факт	план	план		план	план
безвозмездных поступлений в отчетном финансовом году (%), не более						
Своевременность предоставления бюджетной отчетности в Департамент финансов Новгородской области об исполнении бюджета муниципального района (да/нет)	да	да	да	100	да	да
Количество проверок, проводимых комитетом финансов в рамках полномочий по осуществлению внутреннего финансового контроля, в год (ед.), не менее	9	4	4	100	4	4
Доля возмещенных средств бюджета муниципального района, использованных с нарушением законодательства в финансово-бюджетной сфере, к общей сумме средств, предлагаемых к возмещению в предписаниях по устранению нарушений (при наличии) (%), не менее	100	90	90	100	90	90
Отношение суммы административных штрафов, взысканных комитетом финансов за бюджетные нарушения, к сумме административных штрафов, начисленных комитетом финансов за бюджетные нарушения (при наличии) (%), не менее	0	90	90	100	90	90



**«Управление муниципальными финансами
Парфинского муниципального района на 2020-2025 годы»**

Наименование целевого показателя	2018 год	2019го д	2020 год	2020 год в % к 2019 году	2021 год	2022 год
	факт	план	план		план	план
Наличие не меняющейся в течение отчетного года методики распределения дотаций на выравнивание бюджетной обеспеченности поселений (да/нет)	да	да	да	100,0	да	да
Доля прочих межбюджетных трансфертов, перечисленных из бюджета муниципального района в бюджеты поселений в отчетном году, от общего объема прочих межбюджетных трансфертов поселений, распределяемых комитетом финансов муниципального района (%), не менее	100,0	100,0	100,0	100,0	100,0	100,0
Уровень долговой нагрузки на бюджет муниципального района (отношение объема муниципального долга к общему объему доходов бюджета муниципального района без учета безвозмездных поступлений) (%), не более	16,4	30	30	100	30	30
Доля кредитов кредитных организаций в общем объеме муниципального долга муниципального района (%), не более	0,0	48,0	60	100,0	60,0	60,0



**«Управление муниципальными финансами
Парфинского муниципального района на 2020-2025 годы»**

Наименование целевого показателя	2018 год	2019 год	2020 год	2020 год в % к 2019 году	2021 год	2022 год
	факт	план	план		план	план
Отношение объема налоговых и неналоговых доходов бюджета муниципального района за отчетный финансовый год к году, предшествующему отчетному (%), не менее	115,8	100	103	100	104	104
Удельный вес расходов бюджета муниципального района, формируемых в рамках муниципальных программ муниципального района, в общем объеме расходов бюджета муниципального района (%), не менее	67,2	60	77	100	77	77
Наличие утвержденных расходов бюджета муниципального района на очередной финансовый год и на плановый период в структуре муниципальных программ муниципального района (да/нет)	да	да	да	100,0	да	да
Наличие опубликованного на официальном сайте Администрации муниципального района в информационно-телекоммуникационной сети «Интернет» проекта бюджета муниципального района и годового отчета об исполнении бюджета муниципального района в доступной для граждан форме (да/нет)	да	да	да	100,0	да	да



**«Управление муниципальными финансами
Парфинского муниципального района на 2020-2025 годы»**

Наименование целевого показателя	2018 год	2019 год	2020 год	2020 год в % к 2019 году	2021 год	2022 год
	факт	план	план		план	план
Количество муниципальных служащих, прошедших профессиональную подготовку, переподготовку и повышение квалификации в сфере повышения эффективности бюджетных расходов (чел.), не менее	4	1	1	100	1	1



«Управление и распоряжение муниципальным имуществом Парфинского муниципального района на 2020-2025 годы»

Цель программы:

Эффективное владение, пользование и распоряжение муниципальным имуществом и земельными участками, находящимися в муниципальной собственности, и земельными участками, государственная собственность на которые не разграничена в границах Парфинского муниципального района

Ответственный исполнитель:

Комитет по управлению муниципальным имуществом Администрации муниципального района

Финансовое обеспечение (тыс. руб.):

2018 год факт	2019 год	2020 год	2020 год в % 2019	2021 год	2022 год
	план	план		план	план
543,8	520,3	905,7	174,1	0	0

Расходы по наиболее значимым направлениям в 2020 году :

140,0 тыс. руб.

Определение рыночной стоимости муниципального имущества, передаваемого в аренду, подлежащего приватизации

62,2 тыс. руб.

Организация начисления, перерасчета, сбора, взыскания задолженности и перечисления в бюджет платы за наем, а также ведения и сопровождения лицевых счетов нанимателей муниципальных жилых помещений, в том числе комнат, квартир, находящихся в муниципальной собственности

450,0 тыс. руб.

Софинансирование расходов на проведение комплексных кадастровых работ, межевание земельных участков

Муниципальная программа размещена по адресу:

<http://парфинский.рф/?p=15057>

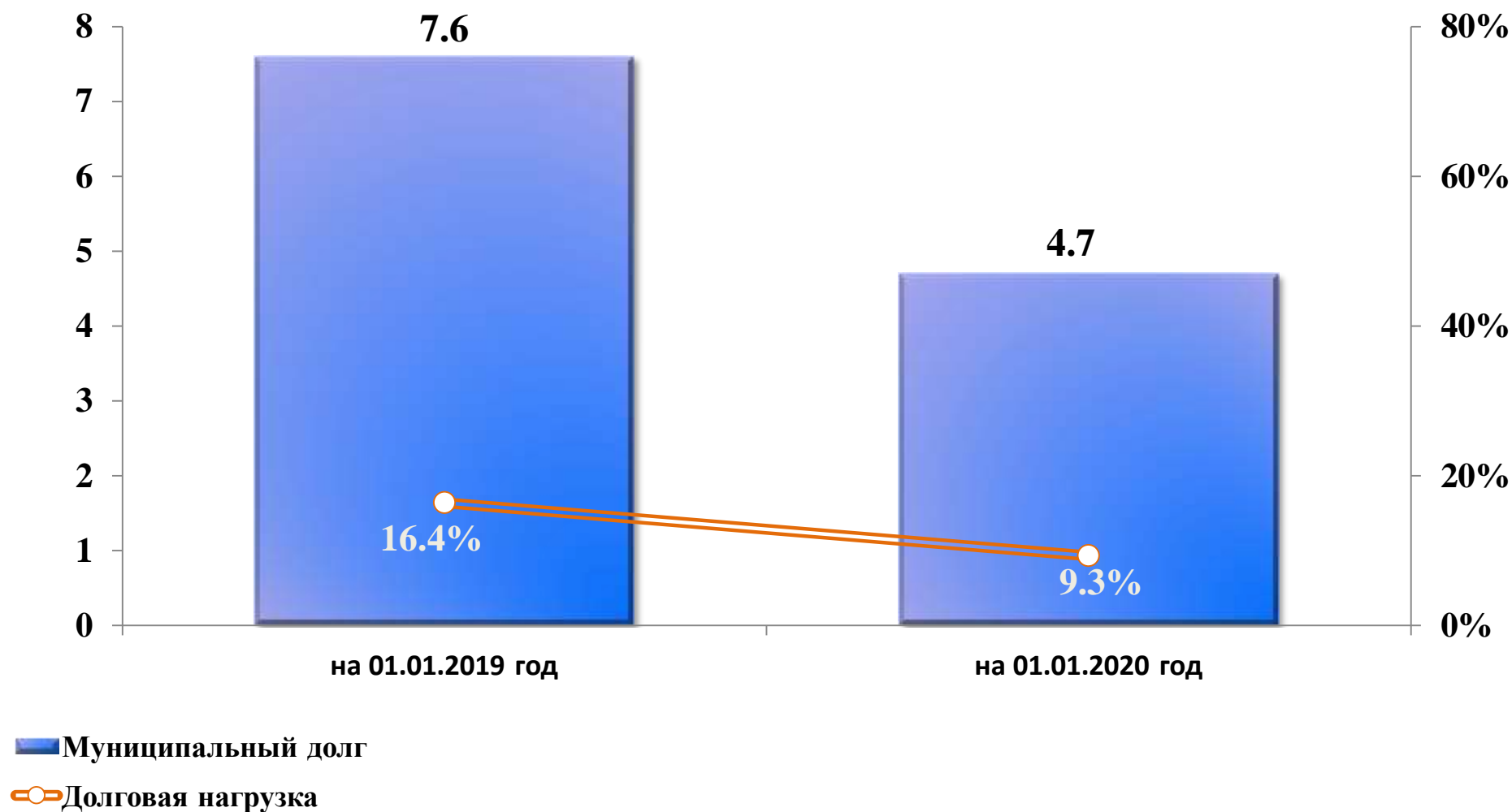


**«Управление и распоряжение муниципальным имуществом Парфинского
муниципального района на 2020-2025 годы»**

Наименование целевого показателя	2018 год	2019 год	2020 год	2020 год в % к 2019 году	2021 год	2022 год
	факт	план	план		план	план
Доходы от сдачи в аренду муниципального имущества (тыс. руб.)	1128,7	500	180	36	180	180
Доходы от продажи муниципального имущества (тыс. руб.)	1977,5	0	0	-	0	0
Регистрация права собственности на муниципальное имущество (ед.)	0	10	10	100	10	10
Доходы от сдачи в аренду земельных участков (тыс. руб.)	2056	1824	1255,3	68,8	1255,3	1255,3
Доходы от продажи земельных участков (тыс. руб.)	1347,4	1760	800	45,5	800	800
Количество земельных участков, предоставленных бесплатно в собственность льготным категориям граждан (ед.)	4	5	5	100	5	5
Количество объектов недвижимости, сведения о которых будут включены в карты-планы территорий	0	330	0	0	0	0
Доходы от предоставления в наем муниципального жилищного фонда	573,6	500	400	80	400	400

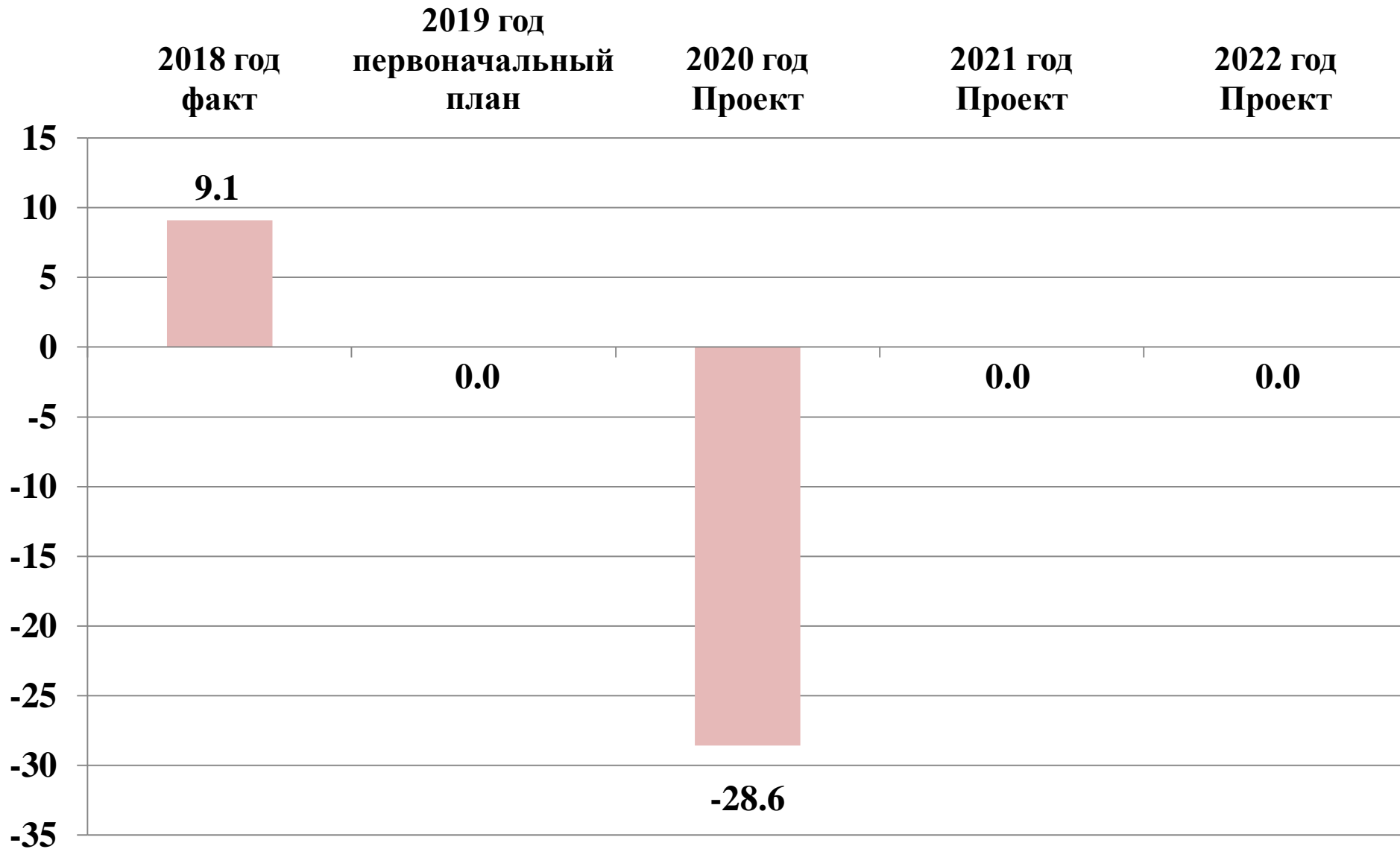


Муниципальный долг Парфинского муниципального района и уровень долговой нагрузки бюджета муниципального района, млн. рублей





**Планируемый дефицит (-), профицит (+), бюджета
муниципального района, млн. рублей**





**Комитет финансов
Администрации Парфинского муниципального
района**

**175130, п. Парфино. ул. Карла Маркса, д.60,
факс (81650) 6-15-44**

Адрес электронной почты: komfinparf@yandex.ru



**БЛАГОДАРИМ
ЗА ВНИМАНИЕ!**

