

**Бюджет для граждан  
на 2019 год и на плановый  
период 2020 и 2021 годов  
(к решению Думы  
муниципального района  
№ 180 от 29.11.2018 года  
«О бюджете Парфинского  
муниципального района на  
2019 год и на плановый период  
2020 и 2021 годов»)**

**ПАРФИНСКИЙ МУНИЦИПАЛЬНЫЙ РАЙОН  
2018 г.**

# Административно-территориальное деление Парфинского района



# Качество управления муниципальными финансами в Новгородской области за 2016 год

Муниципальные районы с высоким качеством управления муниципальными финансами

Демянский муниципальный район

Волотовский муниципальный район

Любытинский муниципальный район

Новгородский муниципальный район



Парфинский муниципальный район

Мошенской муниципальный район

Шимский муниципальный район

Окуловский муниципальный район

Холмский муниципальный район

**ИТОГО: 9 муниципальных районов**



# Что такое «Бюджет для граждан»?

«Бюджет для граждан» познакомит Вас с положениями решения Думы Парфинского муниципального района о бюджете муниципального района и основными показателями его исполнения.

Представленная информация предназначена для широкого круга пользователей и будет интересна и полезна как студентам, педагогам, врачам, молодым семьям, так и пенсионерам и другим категориям населения, так как бюджет муниципального района затрагивает интересы каждого жителя Парфинского муниципального района.

Граждане — и как налогоплательщики, и как потребители общественных благ — должны быть уверены в том, что передаваемые ими в распоряжение муниципального района средства используются прозрачно и эффективно, приносят конкретные результаты как для общества в целом, так и для каждой семьи, для каждого человека.

Мы постарались в доступной и понятной для граждан форме показать основные параметры бюджета муниципального района.



# Что такое бюджет?

## Какие бюджеты в муниципальном районе?

**Бюджет**- это план доходов и расходов на определенный период

**Консолидированный бюджет  
муниципального района  
(местные бюджеты)**

**1 - Бюджет Парфинского  
муниципального района**

**1 -Бюджет Парфинского  
городского поселения**

**2 -Бюджеты Полавского  
и Федорковского сельских поселений**



# На чём основано составление бюджета муниципального района?

*Составление проекта бюджета муниципального района  
основывается на:*

**1**

Прогнозе социально-экономического развития Парфинского муниципального района

**2**

Основных направлениях бюджетной и налоговой политики

**3**

Муниципальных программах Парфинского муниципального района



# Бюджетный процесс – ежегодное формирование и исполнение бюджета

Составление проекта бюджета очередного года (органы местного самоуправления)	Подготовка экономического обоснования доходов и расходов бюджета
Рассмотрение проекта бюджета очередного года (представительные органы местного самоуправления)	
Утверждение бюджета очередного года (представительные органы местного самоуправления)	Принятие бюджета на очередной финансовый год и плановый период
Исполнение бюджета в текущем году (органы местного самоуправления)	Получение доходов бюджета и распределение средств в соответствии с решением о бюджете
Формирование отчета об исполнении бюджета предыдущего года (представительные органы местного самоуправления)	Принятие решения Думы об исполнении бюджета за отчетный финансовый год



# Доходы бюджета

**Доходы бюджета** – это безвозмездные и безвозвратные поступления денежных средств в бюджет





# Федеральные, региональные и местные налоги

**Налог** – обязательный, индивидуально безвозмездный платеж, взимаемый с организаций и физических лиц в форме отчуждения принадлежащих им на праве собственности, хозяйственного ведения или оперативного управления денежных средств в целях финансового обеспечения деятельности государства и (или) муниципальных образований

## Виды налогов

Федеральные

Региональные

Местные

**УСТАНОВЛЕННЫ НАЛОГОВЫМ КОДЕКСОМ РОССИЙСКОЙ ФЕДЕРАЦИИ**

и обязательны к уплате на всей территории Российской Федерации, например:

- Налог на прибыль организаций;
- Налог на доходы физических лиц;
- Акцизы.

и законами субъектов Российской Федерации и обязательны к уплате на соответствующих территориях субъектов РФ, например:

- Налог на имущество организаций;
- Транспортный налог.

и нормативными актами представительных органов муниципальных образований и обязательны к уплате на территориях соответствующих муниципальных образований, например:

- Земельный налог;
- Налог на имущество физических лиц.

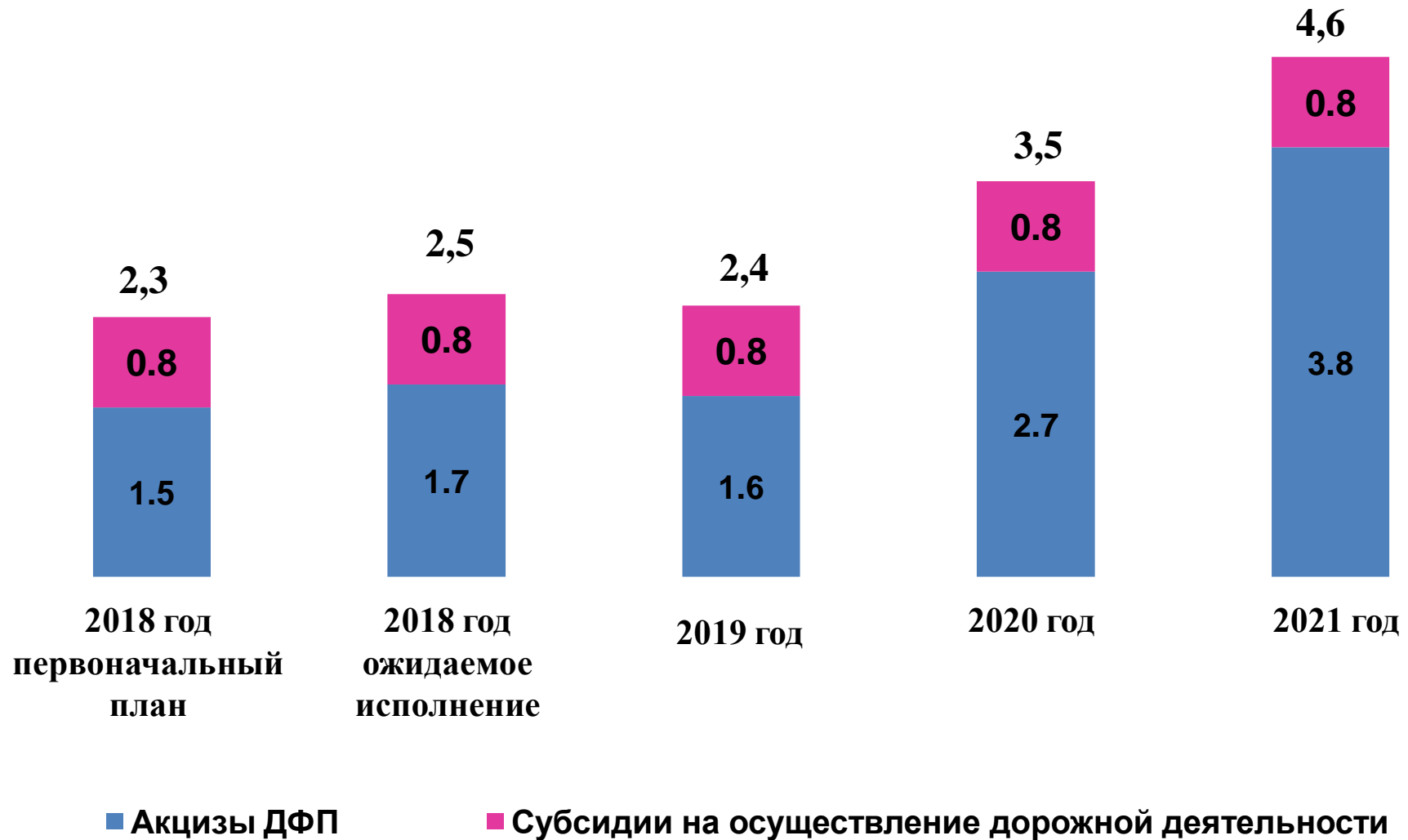


# Нормативы зачисления налогов по уровням бюджета на территории муниципального района (в процентах)

Налоги и сборы, установленные законодательством	Бюджет муниципального района						Бюджет городского поселения	Бюджеты сельских поселений
	С территории городского поселения			С территорий сельских поселений				
	2019	2020	2021	2019	2020	2021		
Налог на доходы физических лиц	90	90	90	98	98	98	10	2
Государственная пошлина (по видам)	100	100	100	100	100	100	-	100
Единый налог на вмененный доход	100	100	100	100	100	100	-	-
Единый сельскохозяйственный налог	50	50	50	70	70	70	50	30
Налог на имущество физических лиц	-	-	-	-	-	-	100	100
Земельный налог	-	-	-	-	-	-	100	100
Налог взимаемый в связи с применением упрощенной системы налогообложения	60	70	80	60	70	80	-	-



# Доходы, формирующие дорожный фонд муниципального района, млн.рублей



# Межбюджетные трансферты – основной вид безвозмездных перечислений

**Межбюджетные трансферты** – это денежные средства, перечисляемые из одного бюджета бюджетной системы Российской Федерации другому.

Виды межбюджетных трансфертов	Определение
Дотации (от лат. «Dotatio» - дар, пожертвование)	Предоставляются без определения конкретной цели их использования
Субвенции (от лат. «Subvenire» - приходить на помощь)	Предоставляются на финансирование «переданных» другим публично-правовым образованиям государственных полномочий
Субсидии (от лат. «Subsidium» - поддержка)	Предоставляются на условиях долевого софинансирования расходов других бюджетов
Иные межбюджетные трансферты	Предоставляются на финансирование «переданных» другим публично-правовым образованиям полномочий по решению вопросов местного значения



# Расходы бюджета

**Расходы бюджета** – выплачиваемые из бюджета денежные средства, за исключением средств, являющихся источниками финансирования дефицита бюджета.

Формирование расходов осуществляется в соответствии с расходными обязательствами, обусловленными установленным законодательством разграничением полномочий, исполнение которых должно происходить в очередном финансовом году за счет средств соответствующих бюджетов.

## **Принципы формирования расходов бюджета:**

- по разделам;
- по ведомствам;
- по муниципальным программам Парфинского муниципального района

## **Разделы классификации расходов бюджета муниципального района**

- 01 – «общегосударственные вопросы»
- 02 – «национальная оборона»
- 03 – «национальная безопасность и правоохранительная деятельность»
- 04 – «национальная экономика»
- 05 – «жилищно-коммунальное хозяйство»
- 07 – «образование»
- 08 – «культура, кинематография»
- 10 – «социальная политика»
- 11 – «физическая культура и спорт»
- 13 – «обслуживание государственного и муниципального долга»
- 14 – «межбюджетные трансферты общего характера»



# Из какого бюджета происходит финансирование?

Расходное полномочие	Финансирование (Бюджет)			
	федеральный	областной	муниципального района	бюджеты поселений
общегосударственные вопросы		√	√	√
национальная оборона	√			
национальная безопасность и правоохранительная деятельность		√	√	
национальная экономика		√	√	
жилищно-коммунальное хозяйство			√	
образование		√	√	√
культура, кинематография		√	√	√
социальная политика		√	√	
физическая культура и спорт			√	√
обслуживание муниципального долга			√	
межбюджетные трансферты общего характера		√		



# Дефицит и профицит

$$\text{Доходы} - \text{Расходы} = -\text{Дефицит (+Профицит)}$$



**Доходы**

**Расходы**

**Доходы**

**Расходы**

**Дефицит**  
(расходы больше доходов)

**Профицит**  
(доходы больше расходов)

При превышении расходов над доходами принимается решение об источниках покрытия дефицита (например, использовать имеющиеся накопления, остатки средств на счёте бюджета, взять в долг).

При превышении доходов над расходами принимается решение, как их использовать (например, накапливать резервы, остатки средств на счёте бюджета, погашать долг).



# Дефицит и профицит

**ДЕФИЦИТ**



**При дефицитном бюджете  
растет долг и (или)  
снижаются остатки средств  
(накопления)**

**ПРОФИЦИТ**



**При профицитном бюджете  
снижается долг и (или)  
растут остатки средств  
(накопления)**





# Основные показатели социально-экономического развития муниципального района

Показатель	отчет	план	оценка	2019	2020	2021
	2017	2018				
Численность постоянного населения (среднегодовая), тыс. человек	12,91	12,70	12,70	12,51	12,34	12,18
Индекс потребительских цен на товары и услуги, %	103,7	102,7	102,7	104,6	103,4	104,0
Объем валового регионального продукта, млн.руб.	1117,0	1144,00	1144,0	1167,0	1190,0	1214,0
Индекс промышленного производства, %	122,2	132,6	132,6	101,7	118,7	107,2
Ввод в действие жилых домов, тыс. кв.м	1,144	2,3	2,3	2,2	2,2	2,2
Среднемесячная заработная плата одного работника, рублей	24780,10	26222,80	26222,80	26747,30	26881,00	27149,80
Величина прожиточного минимума, рублей	10155,00	10317,50	10317,50	10636,00	10853,00	11188,00
Уровень безработицы, %	0,98	0,90	0,90	0,90	0,90	0,80
Фонд оплаты труда, млн.рублей	748,50	775,00	775,00	798,60	828,50	869,90
Индекс физического объема ВРП, %	102,6	102,4	102,4	102,0	102,0	102,0



# Основные задачи бюджетной и налоговой политики на 2019-2021 годы

сохранение устойчивости бюджетной системы Парфинского муниципального района и обеспечение долгосрочной сбалансированности бюджета муниципального района и бюджетов Парфинского городского поселения, Полавского и Федорковского сельских поселений

укрепление доходной базы консолидированного бюджета Парфинского муниципального района за счет наращивания стабильных доходных источников и мобилизации в бюджет имеющихся резервов

безусловное исполнение всех обязательств государства и реализация приоритетных направлений и национальных проектов, в первую очередь направленных на решение задач, поставленных в Указе Президента РФ от 07.05.2018 № 204 «О национальных целях и стратегических задачах развития РФ на период до 2024 года»

обеспечение прозрачного механизма оценки эффективности предоставленных налоговых льгот, установленных нормативно-правовыми актами Парфинского городского поселения, Полавского и Федорковского сельских поселений о налогах

прямое вовлечение населения в решение приоритетных социальных проблем местного уровня

повышение открытости и прозрачности управления общественными финансами



# Цели бюджетной политики в 2019 году

**- улучшение качества жизни людей**

**- адресное решение социальных проблем**

**- повышение качества муниципальных услуг**

**- создание условий для модернизации экономики и повышения ее конкурентоспособности**



# Принципы реализации бюджетной политики

**выполнение принятых социальных обязательств**

**реализация Программы оздоровления государственных финансов Новгородской области на 2018-2021 годы, утвержденной постановлением Правительства Новгородской области от 01.10.2018 № 457 «Об утверждении Программы оздоровления государственных финансов Новгородской области на 2018-2021 годы» в соответствии с планом ее реализации, утвержденном в муниципальном районе**

**избирательность инвестиционных расходов и расходов капитального характера**



# Основные направления налоговой политики на 2019-2021 годы

увеличение налогового потенциала Парфинского района за счет налогового стимулирования деловой активности в районе, привлечения инвестиций, реализации эффективных муниципальных инвестиционных проектов

государственная поддержка приоритетных отраслей экономики и организаций малого и среднего бизнеса

дальнейшее совершенствование налогового администрирования, повышение уровня ответственности главных администраторов доходов за качественное прогнозирование доходов бюджета и выполнение в полном объеме утвержденных годовых назначений по доходам бюджета муниципального района и бюджета городского поселения и бюджетов сельских поселений, активизация претензионно - исковой деятельности

проведение мероприятий по повышению эффективности управления муниципальной собственностью, природными ресурсами района, в том числе выявление земельных участков, используемых не по целевому назначению, а также невостребованных земельных участков (долей, паев) из земель сельскохозяйственного назначения для принятия мер по оформлению их в муниципальную собственность



**Основные параметры консолидированного бюджета  
Парфинского муниципального района  
на 2019 год и на плановый период 2020 и 2021 годов**

(млн. рублей)

	2017 год факт	2018 год первоначальны й план	2019 год	2020 год	2021 год
<b>I. Доходы, всего</b>	<b>379,1</b>	<b>372,1</b>	<b>322,3</b>	<b>283,8</b>	<b>287,0</b>
<b>из них:</b>					
<b>Налоговые и неналоговые доходы</b>	<b>136,6</b>	<b>131,3</b>	<b>134,5</b>	<b>142,0</b>	<b>148,3</b>
<b>Безвозмездные поступления</b>	<b>242,5</b>	<b>240,8</b>	<b>187,8</b>	<b>141,8</b>	<b>138,6</b>
<b>II. Расходы, всего</b>	<b>392,6</b>	<b>377,5</b>	<b>322,3</b>	<b>283,8</b>	<b>287,0</b>
<b>III. Дефицит</b>	<b>-13,5</b>	<b>-5,4</b>	<b>0,0</b>	<b>0,0</b>	<b>0,0</b>
<b>IV. Источники финансирования дефицита</b>	<b>13,5</b>	<b>5,4</b>	<b>0,0</b>	<b>0,0</b>	<b>0,0</b>



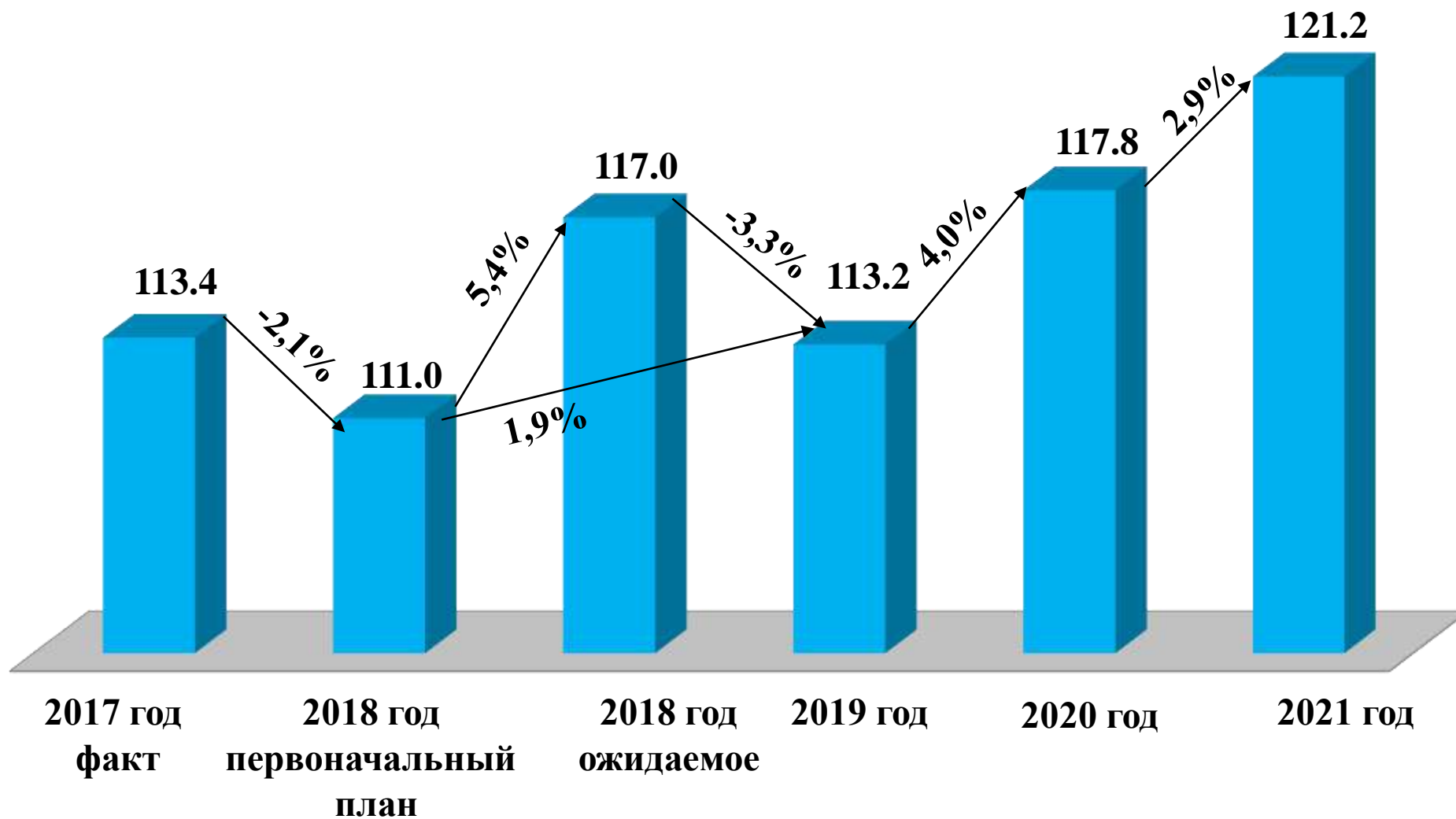
# Основные параметры бюджета Парфинского муниципального района на 2019 год и на плановый период 2020 и 2021 годов

(млн. рублей)

	Отчет 2017 год	Первонача- льный план 2018 год	2019 год	2020 год	2021 год
<b>I. Доходы, всего</b>	<b>349,4</b>	<b>350,2</b>	<b>299,6</b>	<b>258,8</b>	<b>259,0</b>
<b>из них:</b>					
<b>Налоговые и неналоговые доходы</b>	<b>113,4</b>	<b>111,0</b>	<b>113,2</b>	<b>117,8</b>	<b>121,2</b>
<b>Безвозмездные поступления</b>	<b>236,0</b>	<b>239,2</b>	<b>186,4</b>	<b>141,0</b>	<b>137,8</b>
<b>II. Расходы, всего</b>	<b>352,9</b>	<b>355,6</b>	<b>299,6</b>	<b>258,8</b>	<b>259,0</b>
<b>III. Дефицит</b>	<b>-3,5</b>	<b>-5,4</b>	<b>0,0</b>	<b>0,0</b>	<b>0,0</b>
<b>IV. Источники финансирования дефицита</b>	<b>3,5</b>	<b>5,4</b>	<b>0,0</b>	<b>0,0</b>	<b>0,0</b>

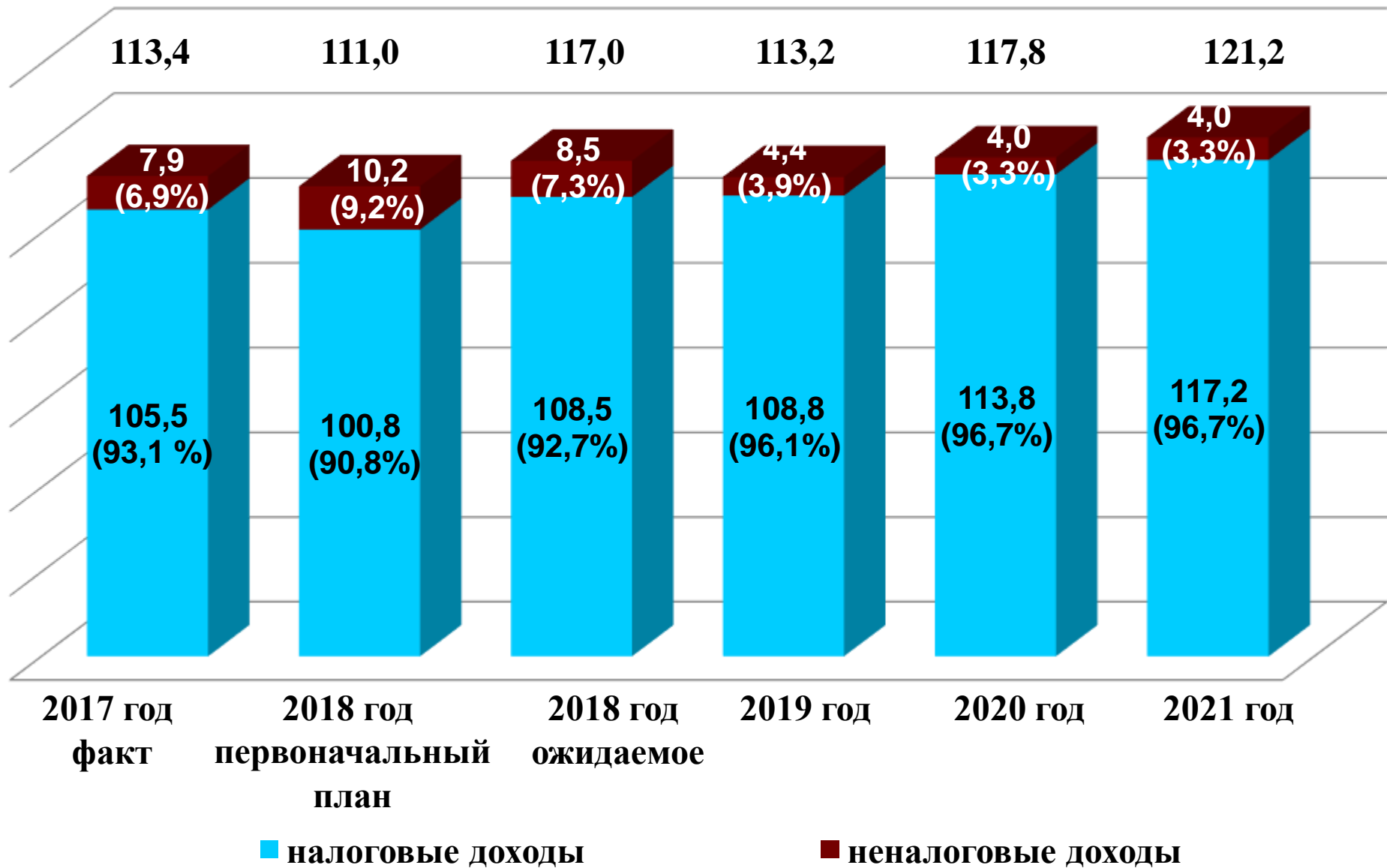


# Динамика налоговых и неналоговых доходов бюджета муниципального района (млн. рублей)





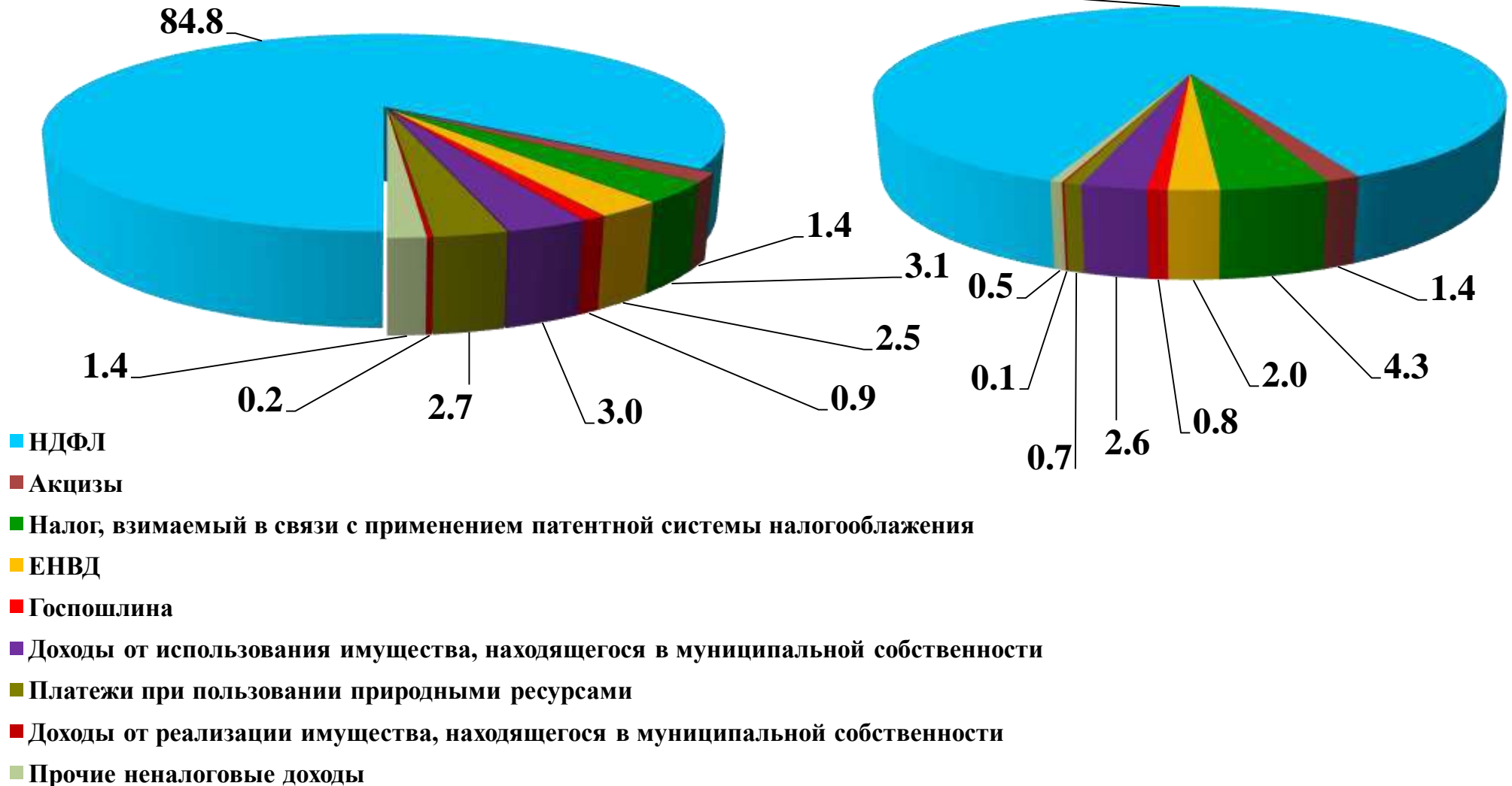
# Налоговые и неналоговые доходы бюджета муниципального района, млн.рублей



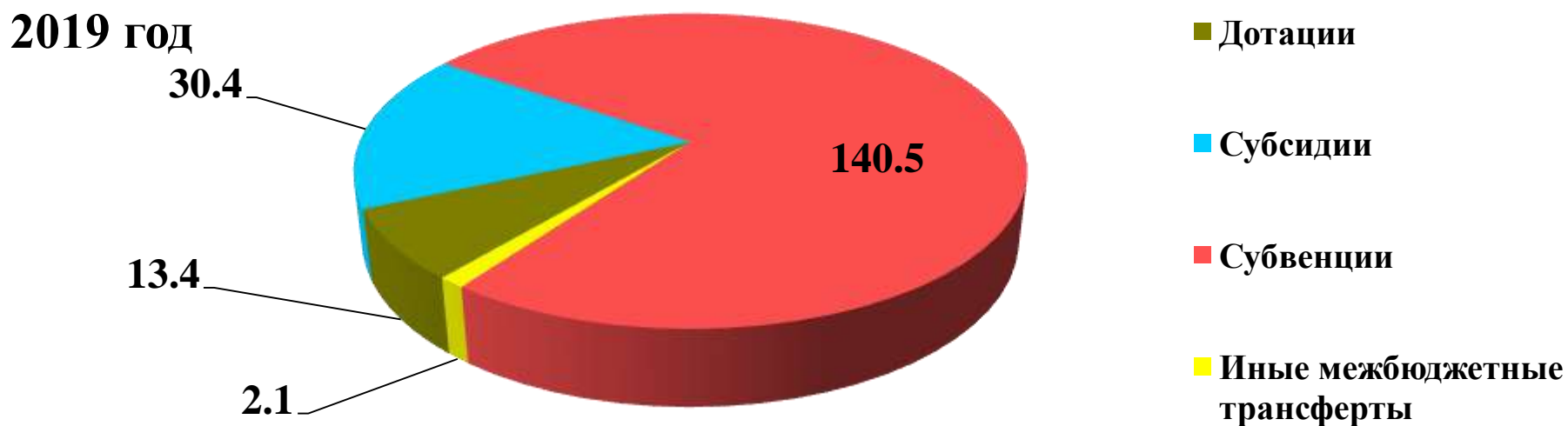
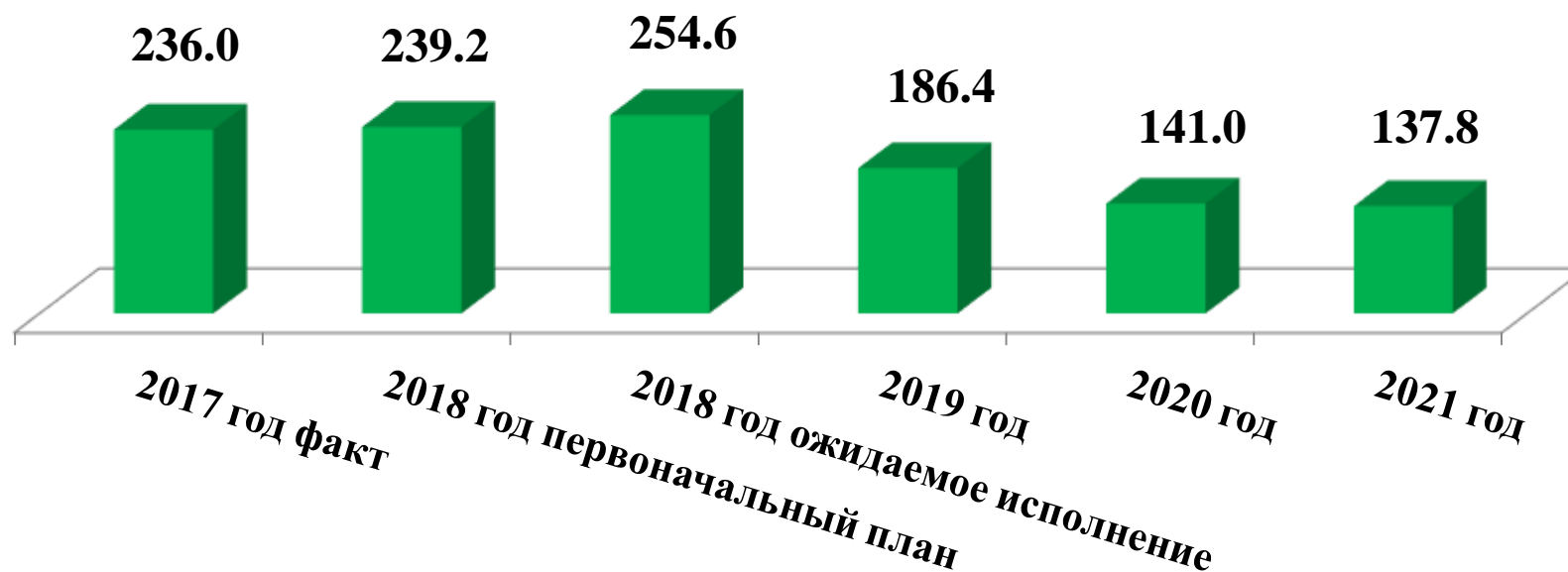
# Структура налоговых и неналоговых доходов бюджета муниципального района (в процентах)

**2018 год**  
**Ожидаемое исполнение**

**2019 год**



# Объём безвозмездных поступлений в бюджет муниципального района, млн. рублей



# Межбюджетные трансферты

Межбюджетные трансферты по всем отраслям в 2019 году –  
186,4 млн. рублей

<b>Дотации району</b>	Методика распределения областной закон от 06.03.2009 № 483-ОЗ «О межбюджетных отношениях в Новгородской области»		Предоставлено <b>13,4 млн. рублей</b>
<b>Субсидии</b>	Распределяется в соответствии с порядками, включёнными в государственные программы Новгородской области	<b>5</b> ВИДОВ субсидий	Предусмотрено <b>30,4 млн. рублей</b>
<b>Субвенции</b>	Предоставляется для исполнения переданных государственных полномочий . Распределяются в соответствии с методиками, утвержденными областными законами	<b>17</b> ВИДОВ субвенций	Предусмотрено <b>140,5 млн. рублей</b>
<b>Иные межбюджетные трансферты</b>	Распределяются в соответствии с методиками, установленными соглашениями о предоставлении межбюджетных трансфертов	<b>5</b> ВИДОВ межбюджетных трансфертов	Предусмотрено <b>2,1 млн. рублей</b>



# Доля поступлений от крупных налогоплательщиков в консолидированный бюджет муниципального района по налогу на доходы физических лиц



ООО «Парфинский фанерный комбинат»

30,0 %

ЕССО

ООО «ЭККО-РОС»

11,5 %

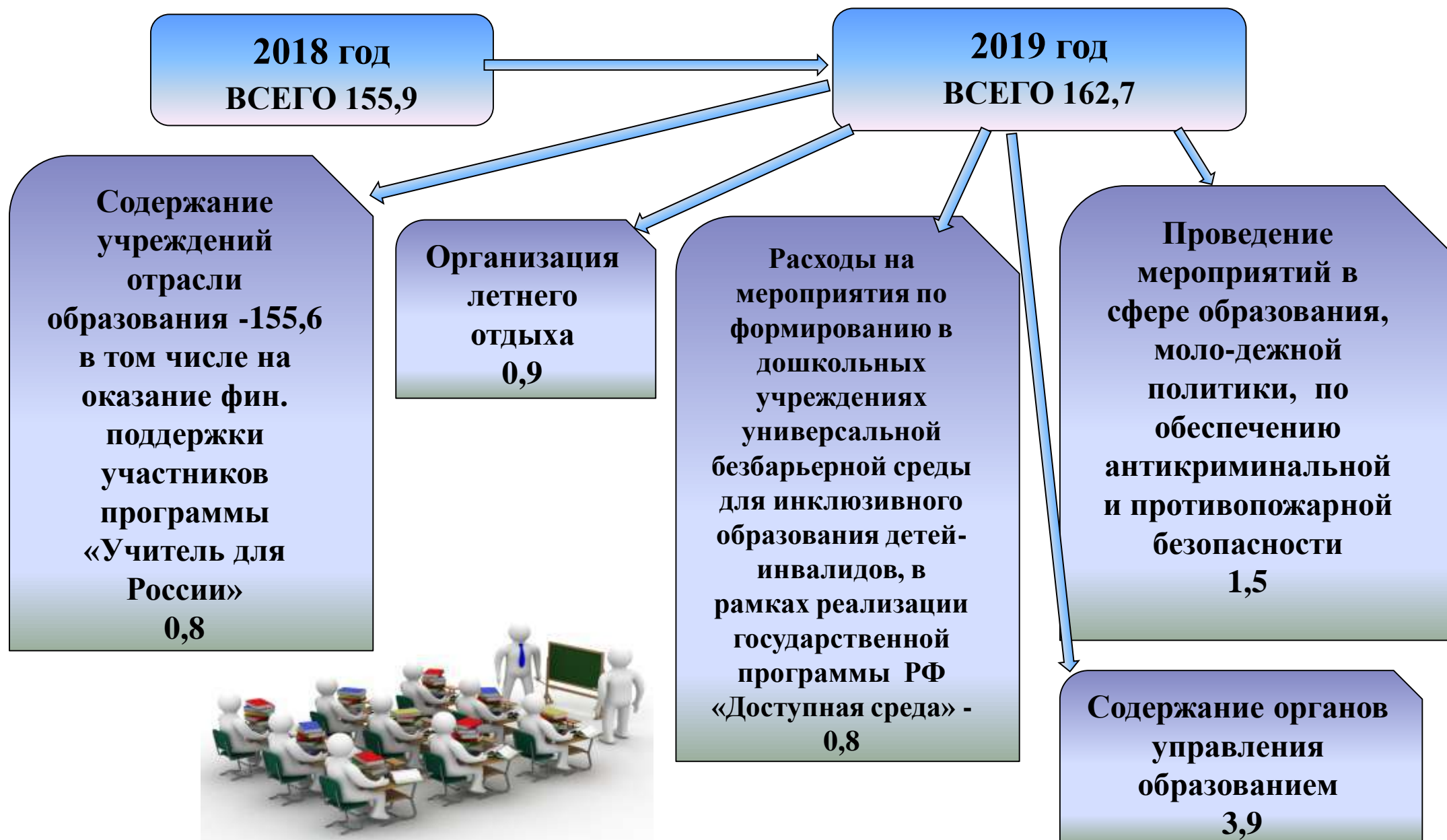


УФК по Новгородской области (ФКУ ИК-9 УФСИН РОССИИ  
ПО НОВГОРОДСКОЙ ОБЛАСТИ)

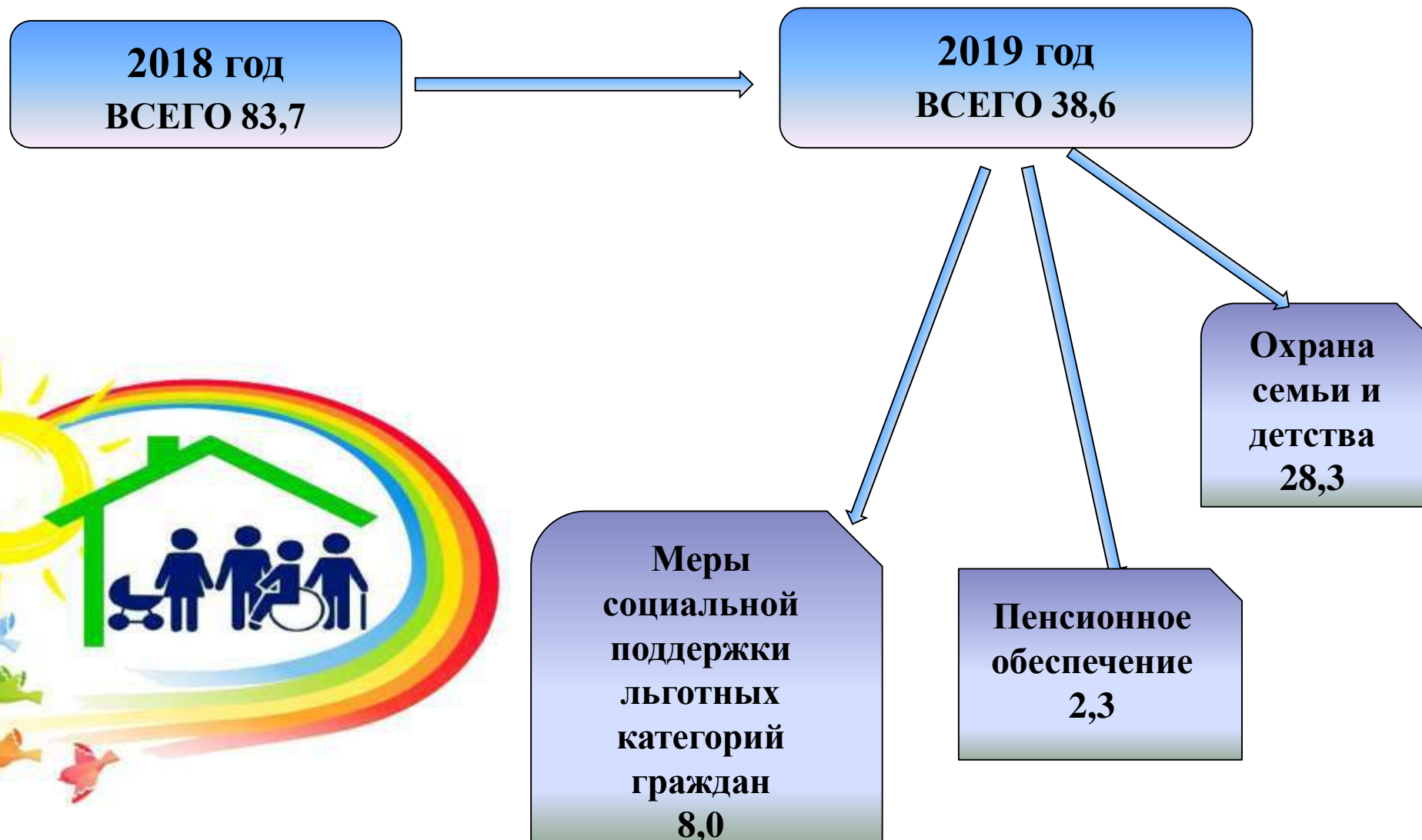
9,6 %



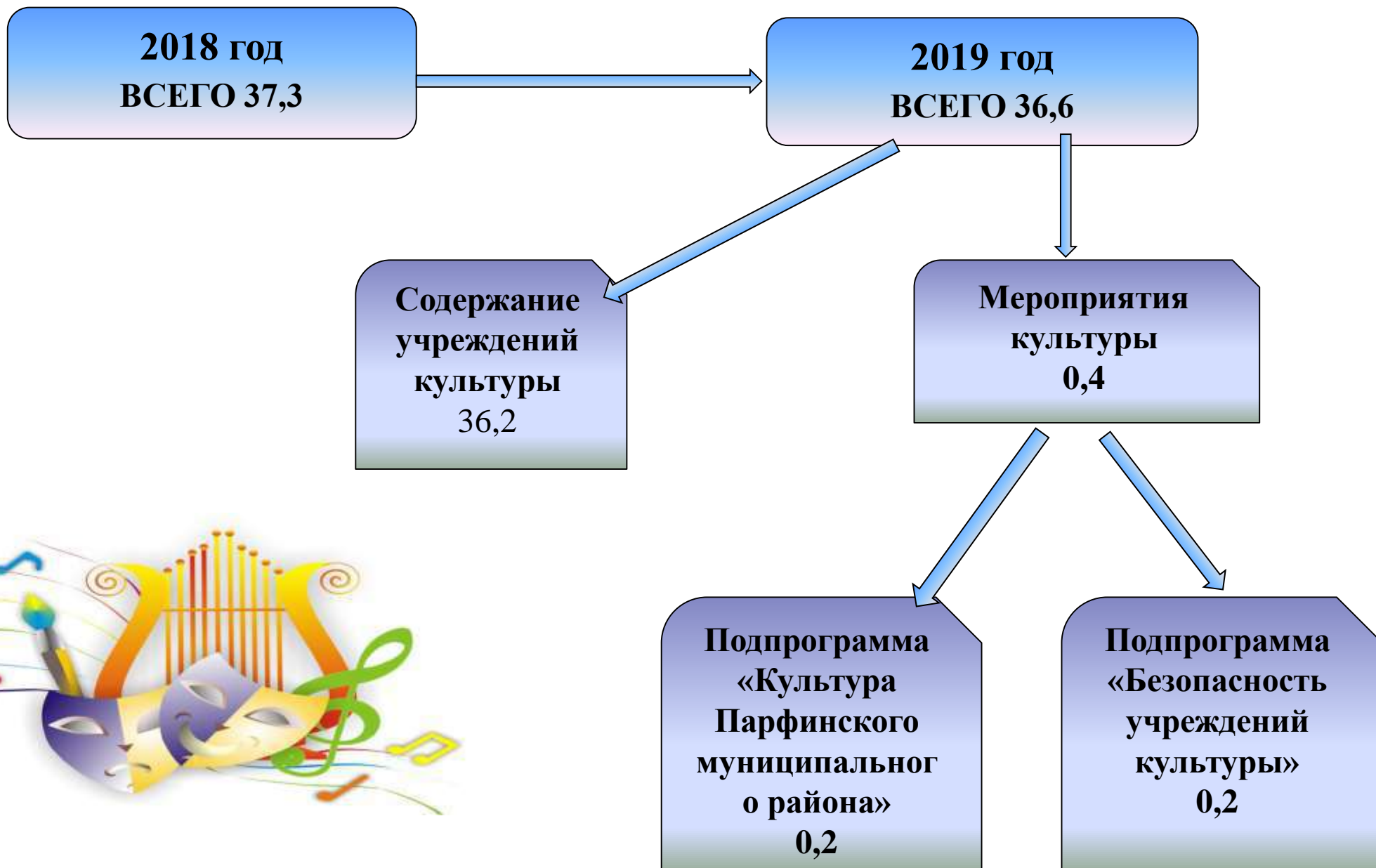
# Образование, млн. рублей



# Социальная политика, млн. рублей

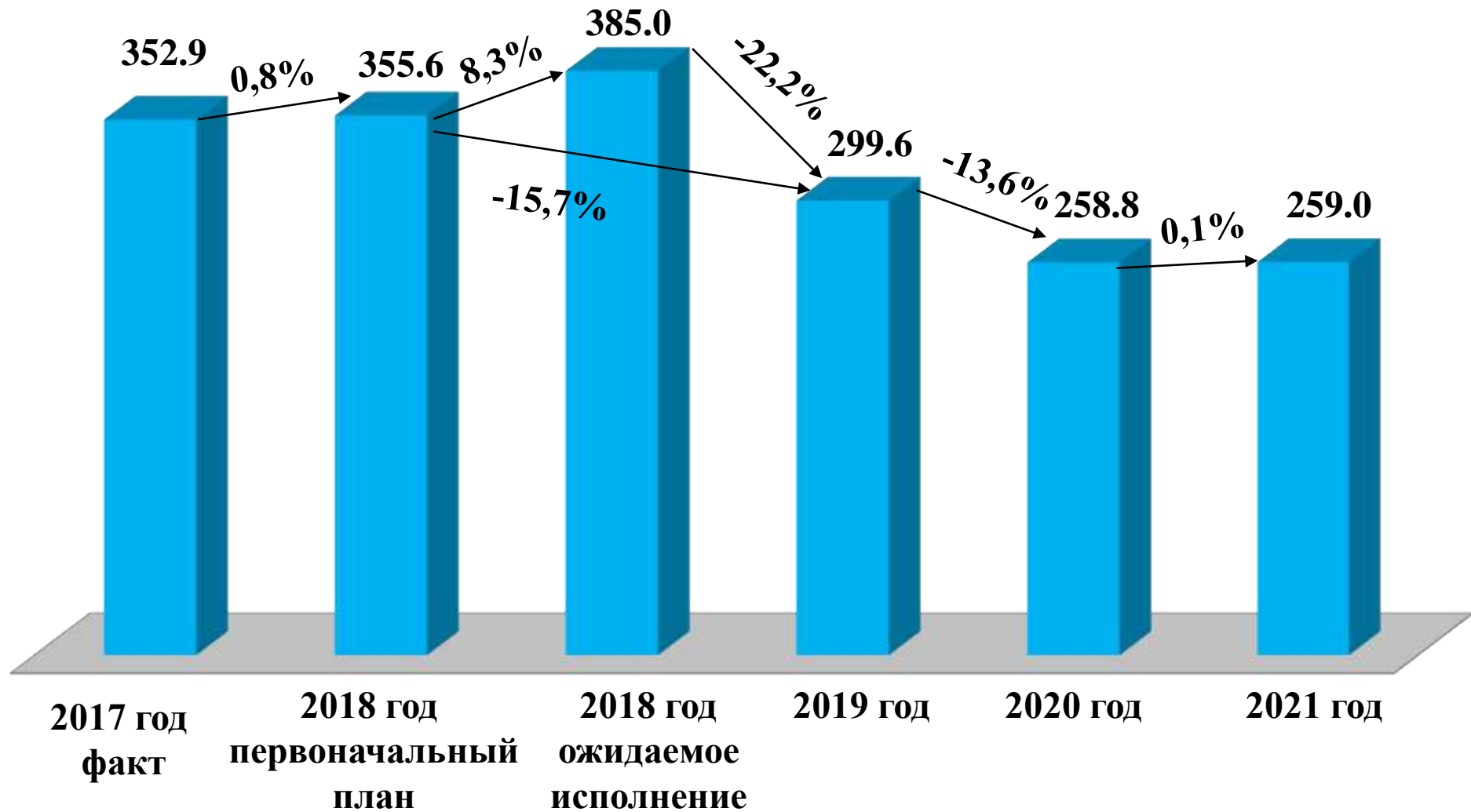


# Культура, млн. рублей





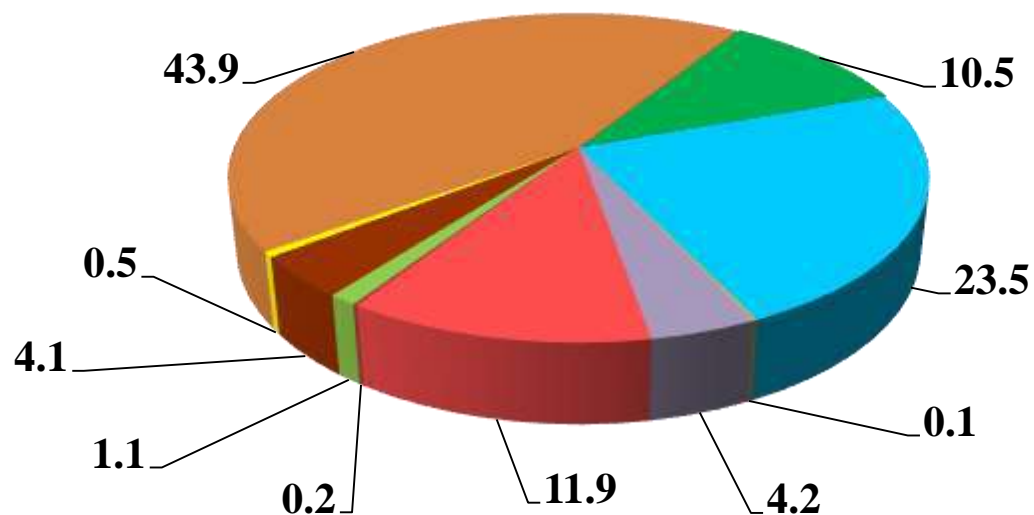
# Динамика расходов бюджета муниципального района (млн. рублей)



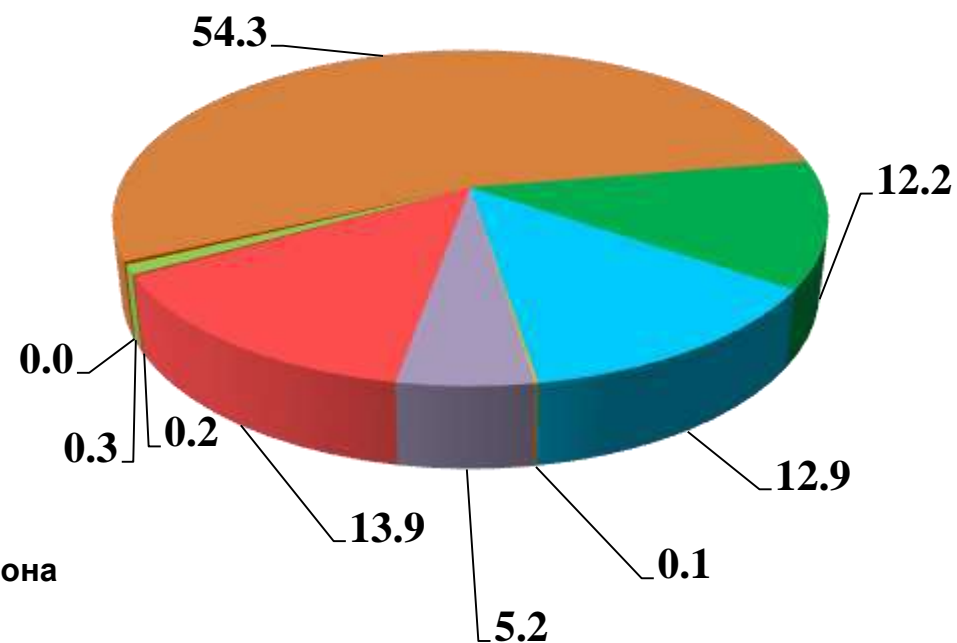
# Структура расходов бюджета муниципального района, в процентах

2018 год

первоначальный план



2019 год



- общегосударственные
- национальная оборона
- национальная экономика
- жкх
- окружающей среды
- образование
- культура
- социальная политика
- физическая культура
- межбюджетные трансферты



# Расходы в расчете на душу населения в 2019 году

**25178,9 руб.**  
в год

**2098,2 руб.**  
в месяц

расходов консолидированного бюджета  
муниципального района приходится  
на одного жителя района

**3111,9 руб.**  
в год

**259,3 руб.**  
в месяц

расходов консолидированного бюджета муниципального  
района на социальную политику приходится  
на одного жителя района

**12675,1 руб.**  
в год

**1056,3 руб.**  
в месяц

расходов консолидированного бюджета муниципального  
района на образование приходится  
на одного жителя района

**2861,6 руб.**  
в год

**238,5 руб.**  
в месяц

расходов консолидированного бюджета муниципального  
района на культуру приходится  
на одного жителя района



# Расходная часть бюджета муниципального района в разрезе разделов и подразделов, млн.рублей

Наименование	Рз	ПР	2019 год	2020 год	2021 год
<b>Общегосударственные вопросы</b>	<b>01</b>		<b>41,8</b>	<b>44,4</b>	<b>44,2</b>
Функционирование высшего должностного лица субъекта Российской Федерации и муниципального образования	01	02	1,5	1,5	1,5
Функционирование законодательных (представительных) органов государственной власти и представительных органов муниципальных образований	01	03	0,03	0,03	0,03
Функционирование Правительства Российской Федерации, высших исполнительных органов государственной власти субъектов Российской Федерации, местных администраций	01	04	27,9	27,9	27,9
Судебная система	01	05	0,017	0,017	0,017
Обеспечение деятельности финансовых, налоговых и таможенных органов и органов финансового (финансово - бюджетного) надзора	01	06	1,2	1,2	1,2
Резервные фонды	01	11	0,2	0,2	0,2
Другие общегосударственные вопросы	01	13	11,0	13,5	13,4
<b>Национальная оборона</b>	<b>02</b>		<b>0,6</b>	<b>0,6</b>	<b>0,6</b>
Мобилизационная и вневоинская подготовка	02	03	0,6	0,6	0,6



# Расходная часть бюджета муниципального района в разрезе разделов и подразделов, млн.рублей

Наименование	Рз	ПР	2019 год	2020 год	2021 год
<b>Национальная безопасность и правоохранительная деятельность</b>	<b>03</b>		<b>0,1</b>	<b>0,0</b>	<b>0,0</b>
Защита населения и территории от чрезвычайных ситуаций природного и техногенного характера, гражданская оборона	03	09	0,1	0,0	0,0
<b>Национальная экономика</b>	<b>04</b>		<b>2,8</b>	<b>3,6</b>	<b>4,7</b>
Сельское хозяйство и рыболовство	04	05	0,1	0,1	0,1
Дорожное хозяйство (дорожные фонды)	04	09	2,4	3,5	4,6
Другие вопросы в области национальной экономики	04	12	0,3	0,0	0,0
<b>Жилищно - коммунальное хозяйство</b>	<b>05</b>		<b>0,8</b>	<b>0,5</b>	<b>0,5</b>
Жилищное хозяйство	05	01	0,8	0,5	0,5
<b>Образование</b>	<b>07</b>		<b>162,7</b>	<b>131,8</b>	<b>132,1</b>
Дошкольное образование	07	01	40,1	33,1	33,4
Общее образование	07	02	89,5	73,3	73,3
Дополнительное образование детей	07	03	21,0	14,0	14,1
Молодежная политика	07	07	0,9	0,9	0,9
Другие вопросы в области образования	07	09	11,2	10,5	10,5
<b>Культура, кинематография</b>	<b>08</b>		<b>36,5</b>	<b>31,5</b>	<b>30,5</b>
Культура	08	01	36,5	31,5	30,5

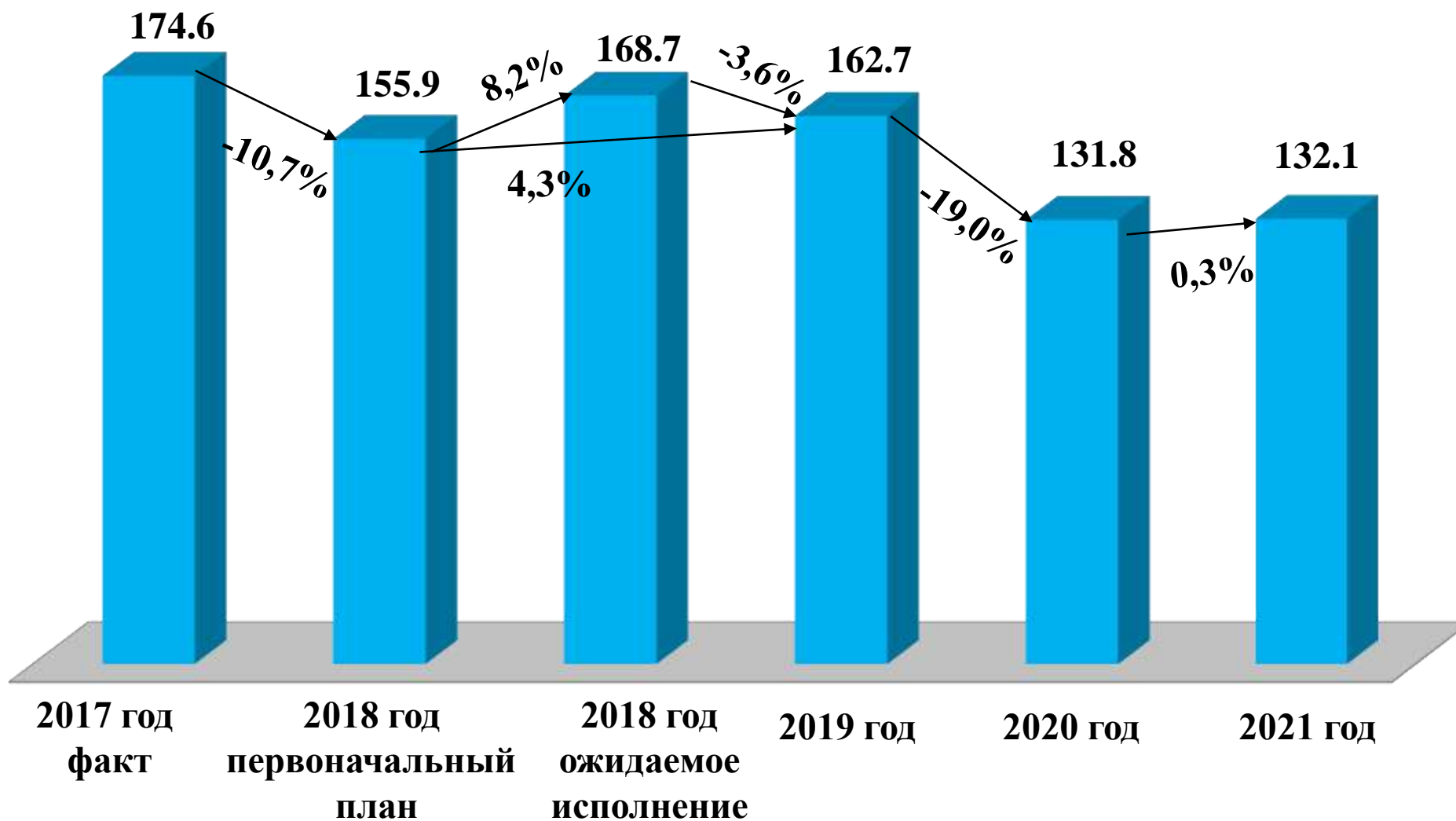


# Расходная часть бюджета муниципального района в разрезе разделов и подразделов, млн.рублей

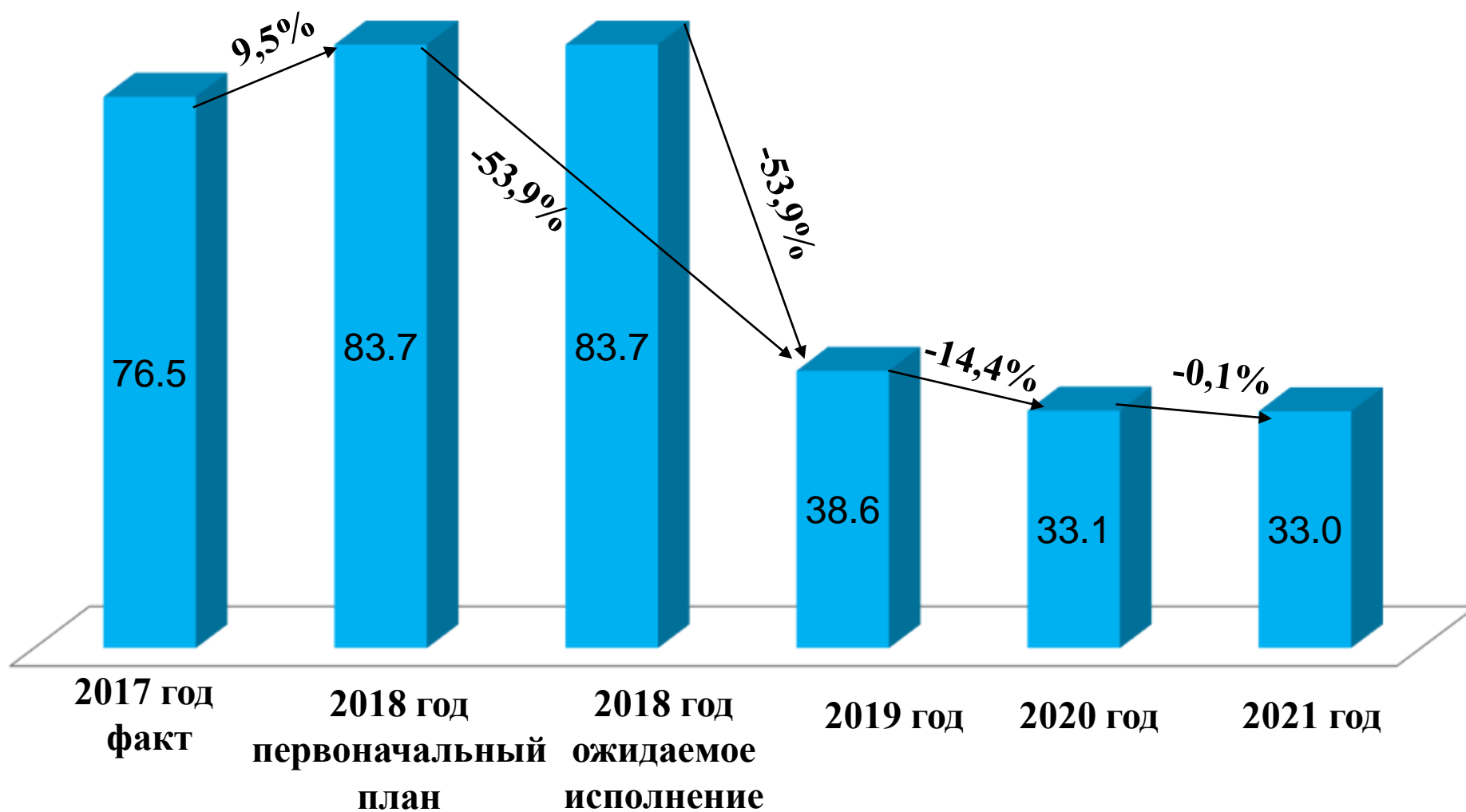
Наименование	Рз	ПР	2019 год	2020 год	2021 год
<b>Социальная политика</b>	<b>10</b>		<b>38,6</b>	<b>33,1</b>	<b>33,1</b>
Пенсионное обеспечение	10	01	2,3	2,3	2,3
Социальное обеспечение населения	10	03	8,0	8,0	8,0
Охрана семьи и детства	10	04	28,3	22,8	22,8
<b>Физическая культура и спорт</b>	<b>11</b>		<b>0,2</b>	<b>0,2</b>	<b>0,2</b>
Физическая культура	11	01	0,2	0,2	0,2
<b>Обслуживание государственного и муниципального долга</b>	<b>13</b>		<b>0,1</b>	<b>0,5</b>	<b>0,8</b>
Обслуживание государственного внутреннего и муниципального долга	13	01	0,1	0,5	0,8
<b>Межбюджетные трансферты общего характера бюджетам субъектов Российской Федерации и муниципальных образований</b>	<b>14</b>		<b>15,4</b>	<b>12,6</b>	<b>12,3</b>
Дотации на выравнивание бюджетной обеспеченности субъектов Российской Федерации и муниципальных образований	14	01	15,4	12,6	12,3
<b>Всего расходов:</b>			<b>299,6</b>	<b>258,8</b>	<b>259,0</b>



# Динамика расходов бюджета муниципального района на образование (млн. рублей)



# Динамика расходов бюджета муниципального района на социальную политику (млн. рублей)





# Меры социальной поддержки отдельных категорий граждан

№ п/п	Виды поддержки по категориям граждан	Размер мер социальной поддержки в денежном выражении, предоставляемый отдельной категории граждан из расчета на 1 получателя МСП в месяц	Число нуждающихся, чел.	тыс. рублей		
				2019 год	2020 год	2021 год
	<b>Реализация за счет средств областного бюджета,</b> <b>всего:в том числе:</b>		<b>875</b>	<b>27442,4</b>	<b>21982,3</b>	<b>21941,7</b>
1	Семьи, имеющие детей - всего, в том числе:		296	1006,2	1006,2	1006,2
1.1.	Компенсация части родительской платы за содержание ребенка в государственных и муниципальных образовательных учреждениях	средний размер компенсации 283 рубля на одного получателя в месяц	296	1006,2	1006,2	1006,2
2.	<b>Граждане, работающие и проживающие в сельской местности - выплаты на оплату жилого помещения и коммунальных услуг, в том числе по отраслям:</b>		<b>435</b>	<b>7976,3</b>	<b>7976,3</b>	<b>7976,3</b>
2.1	здравоохранение	средний размер 1122,8 рублей в месяц	<b>116</b>	<b>1563,0</b>	<b>1563,0</b>	<b>1563,0</b>
2.2	образование	исходя из фактических расходов, но не более 1550 рублей для 260 педагогических работников, 265 рублей - для каждого члена семьи	260	5663,3	5663,3	5663,3
2.3	культура	средний размер 1059,3 рублей в месяц	59	750,0	750,0	750,0

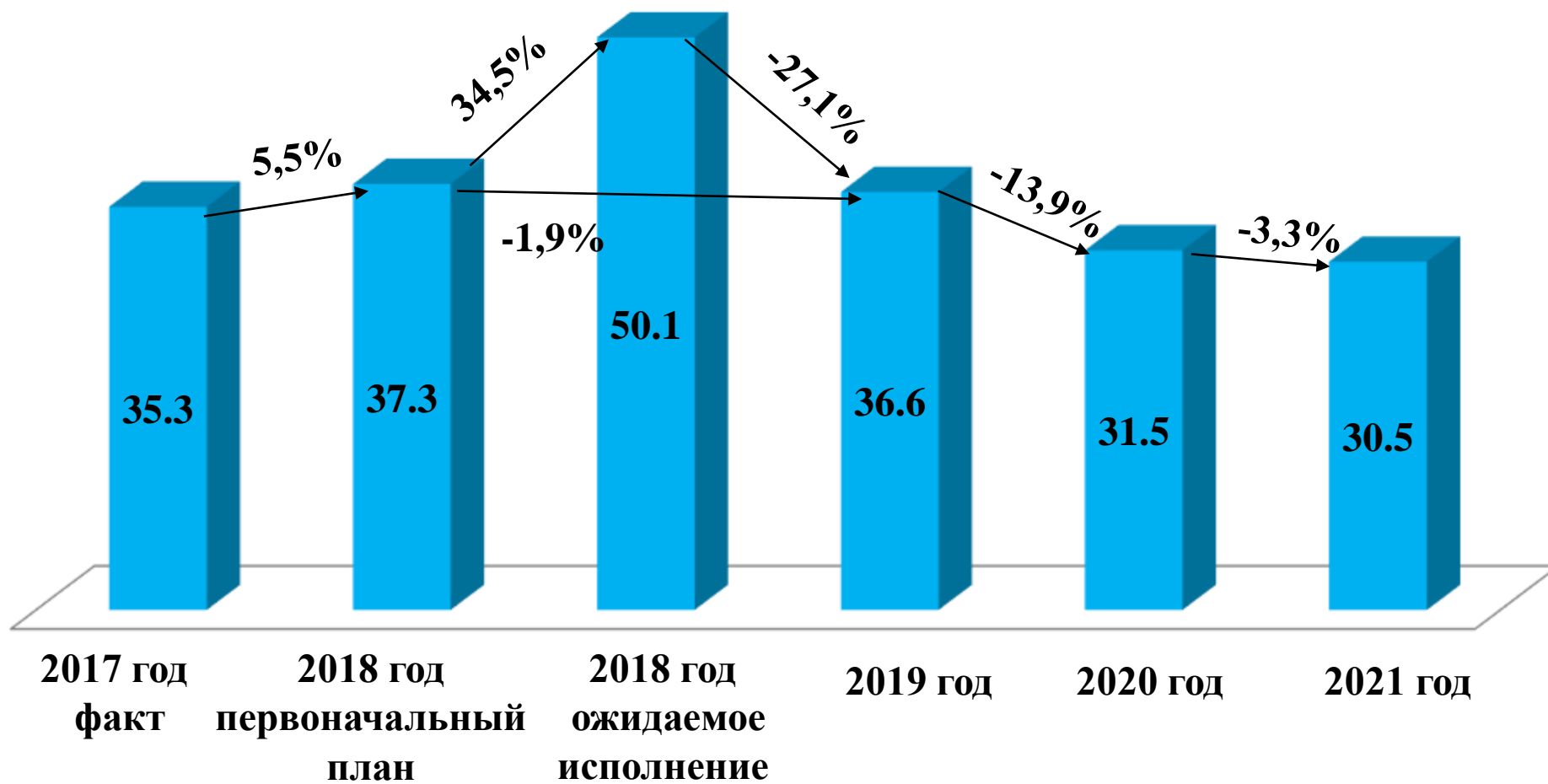


# Меры социальной поддержки отдельных категорий граждан

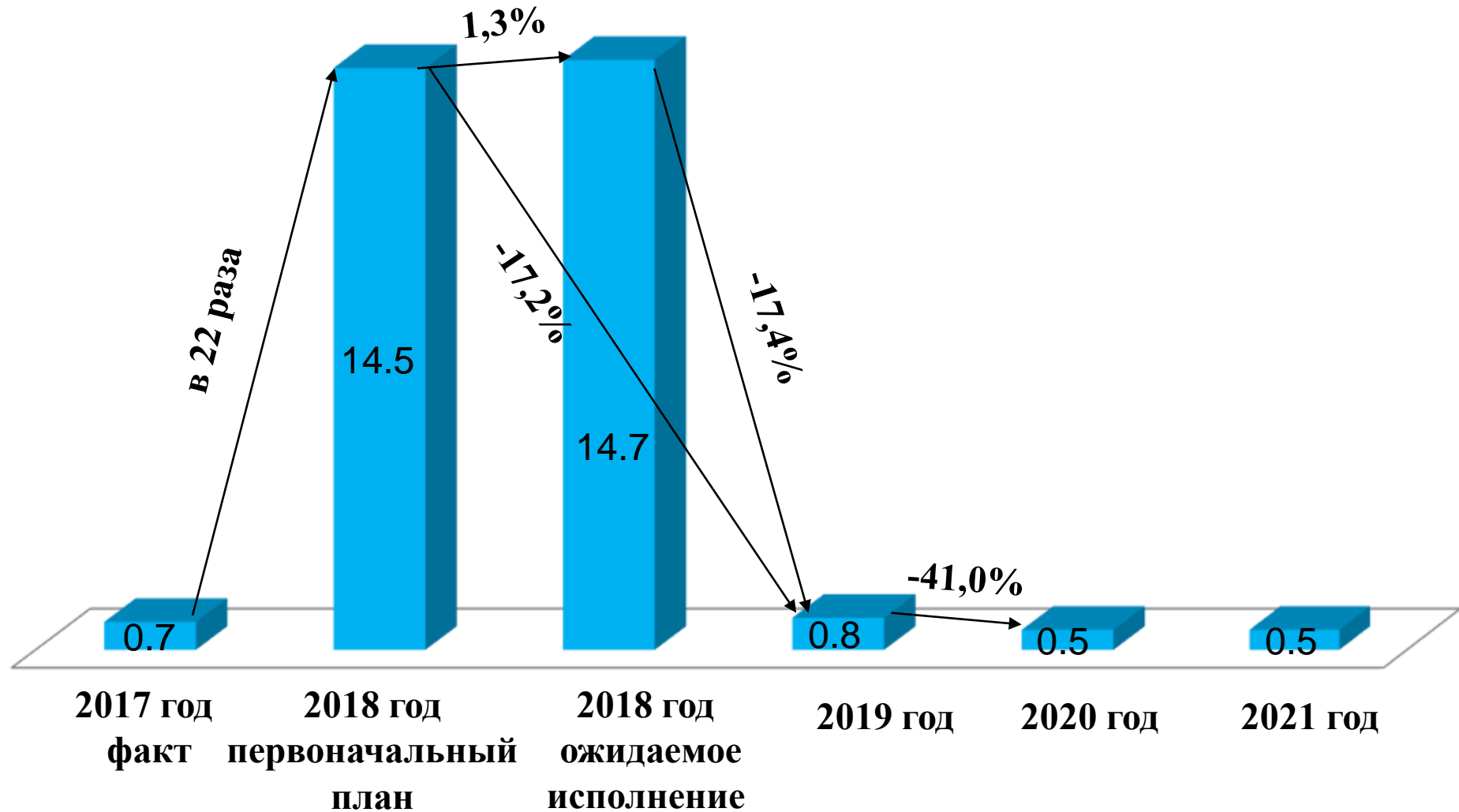
№ п/п	Виды поддержки по категориям граждан	Размер мер социальной поддержки в денежном выражении, предоставляемый отдельной категории граждан из расчета на 1 получателя МСП в месяц	Число нуждающихся, чел.	тыс. рублей		
				2019 год	2020 год	2021 год
3.	Дети-сироты, дети, оставшиеся без попечения родителей - всего, в том числе:		142	18459,9	12959,2	12959,2
3.1	выплата приемной семье на содержание подопечных детей	содержание ребенка - 7644 р., ребенка с ОВЗ, ребенка инвалида -9172 р.	90	7871,3	4177,5	4177,5
3.2	выплаты семьям опекунов на содержание подопечных детей	содержание ребенка - 7644 р., ребенка с ОВЗ, ребенка инвалида -9172 р.	43	4590,5	2751,8	2751,8
3.3	предоставление жилых помещений по договорам найма специализированных жилых помещений	единовременно - 685,5 тыс.рублей	9	5998,1	6029,9	6029,9
4.	Осуществление дополнительных мер социальной поддержки в виде единовременной денежной выплаты на проведение капитального ремонта жилых помещений в многоквартирных домах отдельным категориям граждан	единовременно, средний размер 20,3 тыс. рублей	2	0,0	40,6	0,0
	<b>Всего</b>		<b>875</b>	<b>27442,4</b>	<b>21982,3</b>	<b>21941,7</b>



# Динамика расходов бюджета муниципального района на культуру (млн. рублей)



# Динамика расходов бюджета муниципального района на жилищно-коммунальное хозяйство (млн. рублей)



# Жилищно-коммунальное хозяйство, млн. рублей

**2018 год**  
ВСЕГО 14,5

**2019 год**  
ВСЕГО 0,8

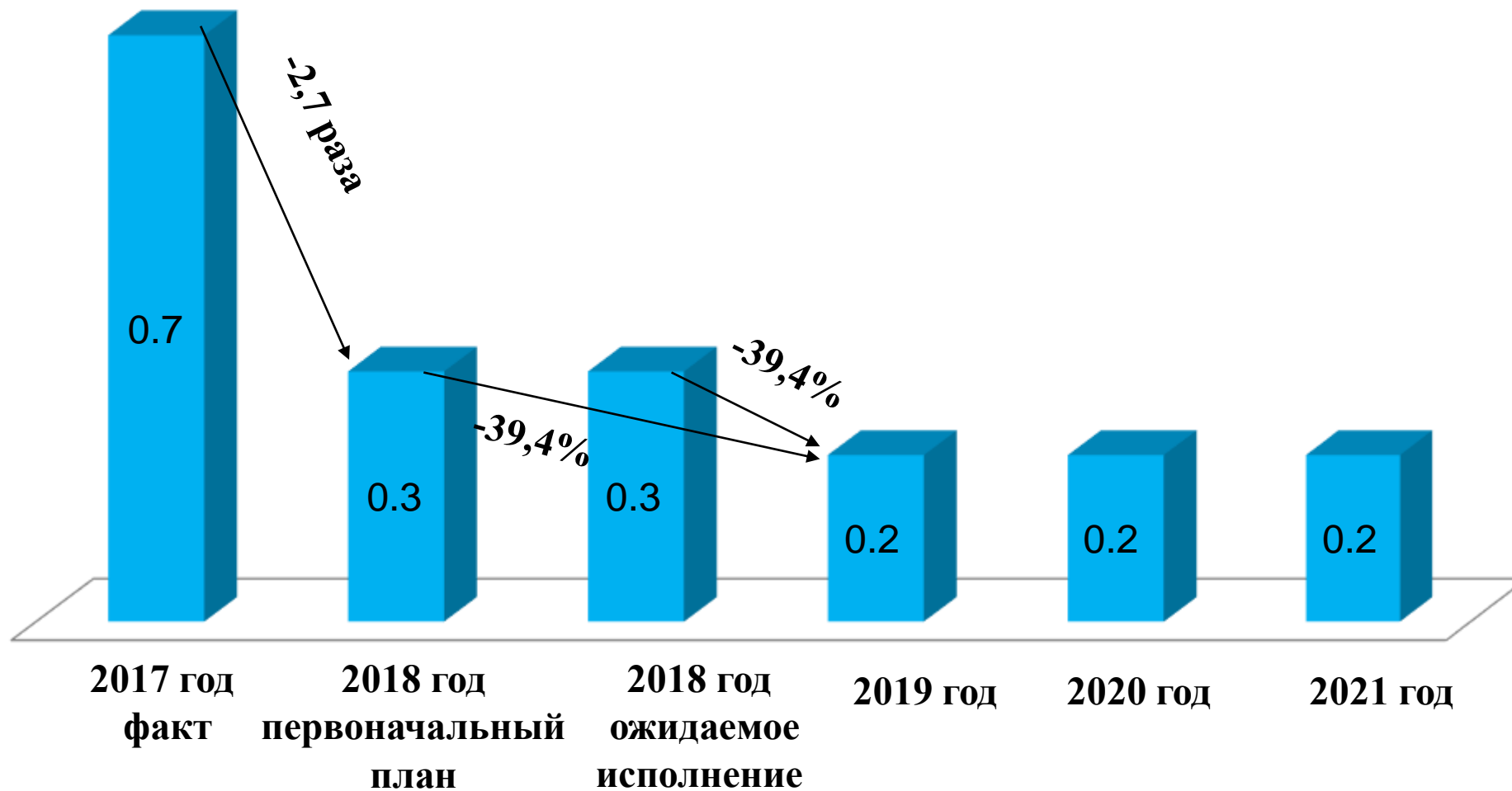
## Общественно-значимые объекты в отрасли ЖКХ в 2019 году:

1. Мероприятия по капитальному ремонту муниципального жилого фонда, расположенного на территории Полавского сельского поселения -0,3.
2. Оплата взносов в фонд капитального ремонта многоквартирных домов, расположенных на территории сельских поселений-0,5.

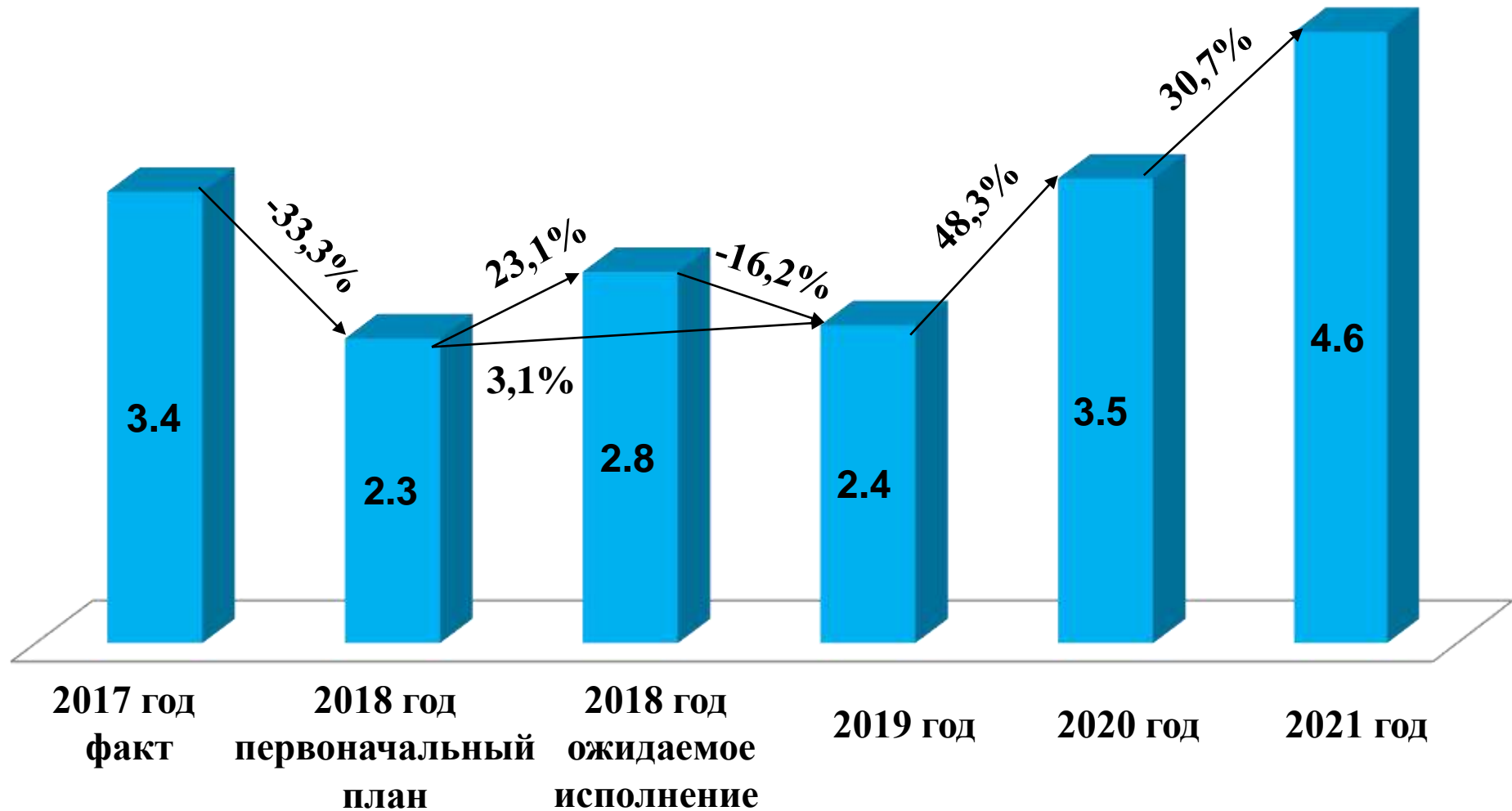
Улучшение жилищных условий граждан, проживающих в муниципальном районе  
**0,8**



# Динамика расходов бюджета муниципального района на физкультуру и спорт (млн. рублей)



# Динамика расходов бюджета муниципального района на дорожное хозяйство (млн. рублей)



# Муниципальные программы и непрограммные направления расходов бюджета Парфинского муниципального района, млн.рублей

Муниципальные программы Парфинского муниципального района	2019 год	2020 год	2021 год
"Обеспечение экономического развития Парфинского муниципального района на 2017-2021 годы"	0,1	0,0	0,0
"Совершенствование системы муниципального управления в Парфинском муниципальном районе на 2017-2021 годы"	0,2	0,0	0,0
"Защита населения и территорий от чрезвычайных ситуаций природного и техногенного характера на 2016 - 2021 годы"	0,1	0,0	0,0
"Развитие образования, молодежной политики и спорта в Парфинском муниципальном районе на 2014-2021 годы"	153,1	124,3	124,7
"Развитие культуры Парфинского муниципального района на 2016-2021 годы"	46,3	39,2	38,1
"Градостроительная политика на территории Парфинского района на 2016-2021 годы"	95	0,0	0,0
«Развитие жилищного строительства на территории Парфинского муниципального района на 2014-2021 годы»	0,1	0,0	0,0
"Развитие и совершенствование дорожной деятельности в отношении автомобильных дорог общего пользования местного значения Парфинского муниципального района на 2016-2021 годы"	2,4	3,5	4,6
"Управление муниципальными финансами Парфинского муниципального района на 2015-2021 годы"	16,9	14,5	14,6
"Управление и распоряжение муниципальным имуществом Парфинского муниципального района на 2017-2021 годы"	0,2	0,0	0,0
"Улучшение жилищных условий граждан, проживающих в Парфинском муниципальном районе на 2016-2021 годы"	0,8	0,5	0,5
«Профилактика терроризма и экстремизма в Парфинском муниципальном районе на 2017-2021 годы»	0,002	0,0	0,0
<b>ИТОГО</b>	<b>220,2</b>	<b>182,0</b>	<b>182,5</b>





# Муниципальные программы и непрограммные направления расходов бюджета Парфинского муниципального района, млн.рублей

Непрограммные направления расходов бюджета Парфинского муниципального района	2019 год	2020 год	2021 год
Расходы на обеспечение деятельности органов местного самоуправления муниципального района, не отнесенные к муниципальным программам Парфинского муниципального района	29,4	29,4	29,4
Расходы на обеспечение деятельности представительного органа муниципального района, не отнесенные к муниципальным программам Парфинского муниципального района	0,03	0,03	0,03
Обеспечение деятельности Контрольно-счетной палаты Парфинского муниципального района	1,2	1,2	1,2
Расходы на обеспечение деятельности учреждений, не отнесенные к муниципальным программам Парфинского муниципального района	6,8	5,1	5,1
Прочие расходы, не отнесенные к муниципальным программам Парфинского муниципального района	5,7	10,2	10,1
в том числе условно утвержденные расходы	0,0	6455,0	6310,0
Расходы по социальному обеспечению населения, не отнесенные к муниципальным программам Парфинского муниципального района	8,0	8,0	8,0
Расходы на осуществление охраны семьи и детства, не отнесенные к муниципальным программам Парфинского муниципального района	28,3	22,8	22,8
<b>ИТОГО</b>	<b>79,4</b>	<b>76,7</b>	<b>76,6</b>



# «Обеспечение экономического развития Парфинского муниципального района на 2017-2021 годы»

## Цель программы:

Обеспечение экономического развития Парфинского муниципального района в 2017-2021 годах. Способность развития торговой деятельности и обеспечение благоприятных условий для устойчивого развития малого и среднего предпринимательства на территории муниципального района.

## Ответственный исполнитель:

Управление экономического развития, сельского хозяйства и природопользования Администрации муниципального района

## Финансовое обеспечение (тыс. руб.):

2017 год факт	2018 год	2019 год	2019 год в % 2018	2020 год	2021 год
	план	план		план	план
300,0	1617,42 в том числе бюджет м.р.400,0	100,00	6,18	0,0	0,0

## Расходы по наиболее значимым направлениям в 2019 году :

**100,0 тыс.руб.**

Предоставление субсидий субъектам малого и среднего предпринимательства монопрофильного муниципального образования Парфинское городское поселение

Муниципальная программа размещена по адресу:

<http://парфинский.рф/?p=10862>



# «Обеспечение экономического развития Парфинского муниципального района на 2017-2019 годы»

## Целевые показатели

Наименование целевого показателя	2017 год	2018 год	2019 год	2019 год в % к 2018 году	2020 год	2021 год
	факт	план	план		план	план
Оборот розничной торговли, в % к предыдущему году в сопоставимых ценах	100,5	100,1	100,1	100,0	100,1	100,1
Оборот розничной торговли на душу населения, тыс. рублей в год	73,08	74,0	75,0	101,4	75,0	76,0
Доля непродовольственных товаров в обороте розничной торговли, в % от оборота розничной торговли	48,5	48,6	48,6	100,0	48,6	48,6
Обеспеченность населения муниципального района площадью торговых объектов, кв. м. на 1 тыс. жителей,	532,4	480	490	102,0	495	500
Оборот пищевых продуктов, включая напитки и табачных изделий, в % к предыдущему году в сопоставимых ценах	96,4	100,0	100,1	1 п.п.	100,1	100,1
Прирост оборота малых предприятий, % к предыдущему году	0,43	2,0	3,0	1,0 п.п.	3,0	3,0
Увеличение количества малых и средних предприятий, ед.	1	1	1	100,0	1	1



# «Обеспечение экономического развития Парфинского муниципального района на 2017-2019 годы»

## Целевые показатели

Наименование целевого показателя	2017 год	2018 год	2019 год	2019 год в % к 2018 году	2020 год	2021 год
	факт	план	план		план	план
Увеличение численности работающих в сфере малого и среднего предпринимательства, чел.	4	5	5	100,0	5	5
Исполнение расходных обязательств за счет субсидии, предоставленной в текущем финансовом году из областного бюджета (%)	-	100	100	-	100	100
Количество субъектов малого и среднего предпринимательства, получивших прямую финансовую поддержку в рамках реализации мероприятий программы	4	-	1	-	-	-
Количество вновь созданных рабочих мест (включая вновь зарегистрированных индивидуальных предпринимателей) субъектами малого и среднего предпринимательства, получившими государственную поддержку (ед.)	1	-	1	-	-	-
Количество субъектов малого и среднего предпринимательства, которым оказана имущественная поддержка (ед.)	1	1	1	100,0	1	1



# «Обеспечение экономического развития Парфинского муниципального района на 2017-2019 годы»

## Целевые показатели

Наименование целевого показателя	2017 год	2018 год	2019 год	2019 год в % к 2018 году	2020 год	2021 год
	факт	план	план		план	план
Количество вновь созданных рабочих мест (включая вновь зарегистрированных индивидуальных предпринимателей) субъектами малого и среднего предпринимательства, получившими государственную поддержку (ед) в монопрофильном муниципальном образовании Парфинское городское поселение	-	1	1	100,0	-	-



# «Совершенствование системы муниципального управления в Парфинском муниципальном районе на 2017-2019 годы»

## Цель программы:

Совершенствование системы муниципального управления в Парфинском муниципальном районе.

Развитие информационно-технической инфраструктуры в Парфинском муниципальном районе.

Совершенствование системы мер и проведение эффективной политики противодействия коррупции в Парфинском муниципальном районе.

## Ответственный исполнитель:

Управление обеспечения деятельности  
Администрации муниципального района

## Финансовое обеспечение (тыс. руб.):

2017 год факт	2018 год	2019 год	2019 год в % 2018	2020 год	2021 год
	план	план		план	план
320,5	522,3	241,6	46,3	0,0	0,0

## Расходы по наиболее значимым направлениям в 2019 году :

**129,6 тыс. руб.**

Информатизация муниципального района

Муниципальная программа размещена по адресу:

<http://парфинский.рф/?p=14213>



# «Совершенствование системы муниципального управления в Парфинском муниципальном районе на 2017-2021 годы» Целевые показатели

Наименование целевого показателя	2017 год	2018 год	2019 год	2019 год в %	2020 год	2021 год
	факт	план	план	к 2018 году	план	план
Число муниципальных служащих, служащих органов местного самоуправления, прошедших профессиональную переподготовку или повышение квалификации (чел.)	21	11	11	100	11	11
Доля исполненного софинансирования стоимости обучения специалистов за счет средств бюджета муниципального района (%)	100	100	100	100	100	100
Доля рабочих мест, соответствующих государственным нормативным требованиям охраны труда, %	100	-	-	-	-	-
Количество зарегистрированных органов ТОС на территории муниципального района	7	6	6	100	6	6
Доля заявителей, удовлетворенных качеством предоставленных государственных и муниципальных услуг, от общего числа опрошенных, не менее (%)	100	85	85	100	85	85
Среднее количество обращений граждан для получения одной государственной (муниципальной) услуги (ед.)	1	1	1	100	1	1
Среднее время ожидания в очереди при обращении граждан в орган местного самоуправления муниципального района, не более (мин.)	15	15	15	100	15	15
Среднее число обращений представителей бизнес-сообщества для получения одной государственной (муниципальной) услуги, связанной со сферой предпринимательской деятельности (ед.)	0	2	2	100	2	2



# «Совершенствование системы муниципального управления в Парфинском муниципальном районе на 2017-2021 годы»

## Целевые показатели

Наименование целевого показателя	2017 год	2018 год	2019 год	2019 год в % к 2018	2020 год	2021 год
	факт	план	план	году	план	план
Доля населения Парфинского муниципального района, имеющего доступ к получению государственных и муниципальных услуг по принципу «одного окна», в том числе на базе МФЦ, от общей численности населения Парфинского муниципального района, не менее (%)	21	90	90	100	90	90
Доля предоставленных по принципу «одного окна» государственных услуг от общего числа предоставленных государственных услуг, не менее (%)	100	60	60	100	60	60
Доля предоставленных по принципу «одного окна» муниципальных услуг от общего числа предоставленных муниципальных услуг, не менее (%)	100	60	60	100	60	60
Доля муниципальных услуг, размещенных на Едином портале государственных услуг (%)	7	100	100	100	100	100
Доля муниципальных услуг, переведенных в электронную форму, от общего количества муниципальных услуг, предоставляемых Администрацией муниципального района, не менее (%)	100	30	40	133,3	40	40
Доля муниципальных услуг, предоставленных в электронной форме, от общего количества муниципальных услуг, предоставленных (оказанных) Администрацией муниципального района, не менее (%)	1	70	70	100	70	70





# «Совершенствование системы муниципального управления в Парфинском муниципальном районе на 2017-2021 годы»

## Целевые показатели

Наименование целевого показателя	2017 год	2018 год	2019 год	2019 год в % к 2018 году	2020 год	2021 год
	факт	план	план		план	план
Обеспеченность персональными компьютерами, (%)	100	100	100	100	100	100
Доля рабочих мест, имеющих доступ к сети Интернет, от общего числа рабочих мест в Администрации района, (%)	100	100	100	100	100	100
Доля рабочих мест, подключенных к системе электронного документооборота, от общего числа рабочих мест, не менее (%)	79	85	100	117,6	100	100
Доля нормативных правовых актов Администрации Парфинского муниципального района, официально опубликованных в «Парфинском Вестнике» от числа принятых за год (%)	100	100	100	100	100	100
Доля нормативных правовых актов Администрации Парфинского муниципального района, официально опубликованных на сайте Администрации Парфинского муниципального района (парфинский.рф), от общего числа принятых за год (%)	100	100	100	100	100	100
Состав информации официального сайта, отвечающий требованиям законодательства Российской Федерации о раскрытии информации о деятельности органов местного самоуправления (%)	100	100	100	100	100	100
Среднемесячное число посещений официального сайта Администрации муниципального района (чел.)	2100	2000	2100	105	2100	2100



# «Совершенствование системы муниципального управления в Парфинском муниципальном районе на 2017-2021 годы»

## Целевые показатели

Наименование целевого показателя	2017 год	2018 год	2019 год	2019 год в %	2020 год	2021 год
	факт	план	план	к 2018 году	план	план
Разработка и принятие муниципальных правовых актов по вопросам противодействия коррупции в соответствии с Федеральным законодательством и законодательством Новгородской области (%)	100	100	100	100	100	100
Доля муниципальных нормативных правовых актов, проектов муниципальных правовых актов, прошедших антикоррупционную экспертизу, от общего количества нормативно правовых актов, принятых в отчетном периоде. (%)	100	100	100	100	100	100
Организация и проведение семинаров (мероприятий) для муниципальных служащих по вопросам противодействия коррупции, не менее (единиц)	2	2	2	100	2	2
Количество размещенной информации (материалов) по вопросам противодействия коррупции в органах местного самоуправления на официальном сайте Администрации муниципального района, не менее (единиц)	2	3	4	133,3	4	4
Доля проектов муниципальных нормативных правовых актов, прошедших процедуру общественного обсуждения по средствам размещения проектов на официальном сайте Администрации Парфинского муниципального района от общего числа подлежащих размещению (%)	100	100	100	100	100	100



# «Совершенствование системы муниципального управления в Парфинском муниципальном районе на 2017-2021 годы»

## Целевые показатели

Наименование целевого показателя	2017 год	2018 год	2019 год	2019 год в % к 2018 году	2020 год	2021 год
	факт	план	план		план	план
Доля представленных сведений о доходах, об имуществе и обязательствах имущественного характера муниципальными служащими, обязанными предоставлять указанные сведения от общего числа сведений, подлежащих представлению (%)	100	100	100	100	100	100
Количество жалоб и обращений граждан о фактах коррупции в отраслевых (функциональных) органах и структурных подразделениях Администрации муниципального районе не более, (ед.)	0	1	0	-	0	0
Проведение заседаний комиссии по координации работы по противодействию коррупции в Парфинском муниципальном районе, не менее	4	4	4	100	4	4



# «Защита населения и территорий от чрезвычайных ситуаций природного и техногенного характера на 2016-2021 годы»

## Цель программы:

Минимизация социального и экономического ущерба, наносимого населению, экономике и природной среде от чрезвычайных ситуаций природного и техногенного характера, пожаров и происшествий на водных объектах на территории Парфинского муниципального района.

## Ответственный исполнитель:

Главный специалист по ГО и ЧС Администрации муниципального района

## Финансовое обеспечение (тыс. руб.):

2017 год факт	2018 год	2019 год	2019 год в % 2018	2020 год	2021 год
	план	план		план	план
94,4	97,9	94,1	96,1	0	0

## Расходы по наиболее значимым направлениям в 2019 году :

**94,1 тыс. руб.**

Заключение договоров хранения материального резерва, предназначенного для ликвидации чрезвычайных ситуаций

Муниципальная программа размещена по адресу:

<http://парфинский.рф/?p=14275>



# «Защита населения и территорий от чрезвычайных ситуаций природного и техногенного характера на 2016-2021 годы»

## Целевые показатели

Наименование целевого показателя	2017 год	2018 год	2019 год	2019 год в % к 2018 году	2020 год	2021 год
	факт	план	план		план	план
Обеспечение сохранности и поддержание в готовности к использованию материального резерва предназначенного для нужд гражданской обороны и для ликвидации чрезвычайных ситуаций в %	100	100	100	100	0	0



# «Профилактика терроризма и экстремизма в Парфинском муниципальном районе на 2017-2020 годы»

## Цель программы:

Формирование у населения нетерпимости к проявлениям терроризма и экстремизма, а также толерантного сознания, позитивных установок к представителям иных этнических сообществ, информирование населения Парфинского муниципального района по вопросам противодействия терроризма и экстремизма

## Ответственный исполнитель:

Главный специалист по ГО и ЧС Администрации муниципального района

## Финансовое обеспечение (тыс. руб.):

2017 год факт	2018 год	2019 год	2019 год в % 2018	2020 год	2021 год
	план	план		план	план
1,95	2,0	2,0	100	0	0

## Расходы по наиболее значимым направлениям в 2019 году :

**2,0 тыс. руб.**

Изготовление наглядной агитации о необходимости соблюдения бдительности, в связи с возможностью совершения террористических актов.

Муниципальная программа размещена по адресу:

<http://парфинский.рф>



# «Профилактика терроризма и экстремизма в Парфинском муниципальном районе на 2017-2020 годы»

## Целевые показатели

Наименование целевого показателя	2017 год	2018 год	2019 год	2019 год в % к 2018 году	2020 год	2021 год
	факт	план	план		план	план
Формирование системы профилактики терроризма, минимизация возможности совершения террористических актов на территории Парфинского района	0	0	0	-	0	0



# «Развитие образования, молодежной политики и спорта Парфинском муниципальном районе на 2014-2021 годы»

## Цель программы:

Обеспечение на территории муниципального района доступного и качественного образования, соответствующего федеральным государственным образовательным стандартам, перспективным задачам развития экономики и потребностям населения муниципального района

## Ответственный исполнитель:

Комитет образования, спорта и молодежной политики  
Администрации Парфинского муниципального района

## Финансовое обеспечение (тыс. руб.):

2017 год факт	2018 год	2019 год	2019 год в % 2018	2020 год	2021 год
	план	план		план	план
165509,9	158444,4	153096,1	96,6	124335,1	124657,3

## Расходы по наиболее значимым направлениям в 2019 году :

**151770,2 тыс.руб.**

Расходы на развитие  
образования

**61,2 тыс.руб.**

Расходы на развитие и  
реализацию потенциала  
молодежи

**162,6 тыс.руб.**

Расходы на развитие  
физической культуры и  
спорта

**37,0 тыс.руб.**

Расходы на патриотическое  
воспитание населения

Муниципальная программа размещена по адресу:

[http://komitet.ucoz.ru/index/celevye\\_programmy/0-20](http://komitet.ucoz.ru/index/celevye_programmy/0-20)





# «Развитие образования, молодежной политики и спорта Парфинском муниципальном районе на 2014-2021 годы»

## Целевые показатели

Наименование целевого показателя	2017 год	2018 год	2019 год	2019 год в % к 2018 году	2020 год	2021 год
	факт	план	план		план	план
Доля детей в возрасте от 3 до 7 лет, получающих услуги дошкольного образования, в общей численности детей данного возраста, нуждающихся в таких услугах, (%)	100	100	100	100	100	100
Доля детей в возрасте от 1 года до 7 лет, поставленных на учет для предоставления места в дошкольной образовательной организации, но таким местом по состоянию на 01 сентября текущего года не обеспеченных, в общей численности детей в возрасте от 1 года до 7 лет (актуальная очередь), (%), не более	0	0	0	0	0	0
Доля дошкольных образовательных организаций, в которых реализуется ФГОС дошкольного образования	100	100	100	100	100	100
Удельный вес обучающихся образовательных организаций в соответствии с федеральными государственными образовательными стандартами общего образования, (%)	81	100	100	100	100	100
Доля учителей общеобразовательных организаций в возрасте до 35 лет в общей численности учителей общеобразовательных организаций, %, не менее	9	9,5	10	105,2	10,5	10,5



# «Развитие образования, молодежной политики и спорта Парфинском муниципальном районе на 2014-2021 годы»

## Целевые показатели

Наименование целевого показателя	2017 год	2018 год	2019 год	2019 год в % к 2018	2020 год	2021 год
	факт	план	план	году	план	план
Удовлетворенность населения качеством образования, (%)	84	60,2	60,3	100,1	60,4	60,5
Доля детей в возрасте 5-18 лет, охваченных программами дополнительного образования, (получающих услуги дополнительного образования), в общей численности детей в возрасте 5-18 лет, (%)	98,36	100	100	100	100	100
Отношение количества проведенных творческих мероприятий к количеству муниципальных мероприятий, утвержденных приказом Комитета образования, %, не менее	100	100	100	100	100	100
Доля детей, охваченных различными формами летнего отдыха, отнесенных к компетенции отдела образования, (%)	79,7	79,8	79,85	100,1	79,9	79,9
Доля муниципальных общеобразовательных организаций, соответствующих современным требованиям обучения, в общем количестве муниципальных общеобразовательных организаций, (%)	84,44	85	86	101,2	87	88
Доля образовательных организаций, в которых обеспечена возможность пользоваться широкополосным Интернетом не менее 2 Мб/с, (%)	100	100	100	100	100	100



# «Развитие образования, молодежной политики и спорта Парфинском муниципальном районе на 2014-2021 годы»

## Целевые показатели

Наименование целевого показателя	2017 год	2018 год	2019 год	2019 год в % к 2018	2020 год	2021 год
	факт	план	план	году	план	план
Доля образовательных организаций, реализующих программы общего образования, здания которых находятся в аварийном состоянии или требуют капитального ремонта, в общей численности муниципальных образовательных организаций, реализующих программы общего образования, (%)	0	0	0	0	0	0
Выполнение значения целевого показателя по средней заработной плате педагогических работников муниципальных образовательных организаций дошкольного образования, %, не менее	100	100	100	100	100	100
Выполнение значения целевого показателя по средней заработной плате педагогических работников муниципальных образовательных организаций общего образования, %, не менее	100	100	100	100	100	100
Выполнение значения целевого показателя по средней заработной плате педагогических работников муниципальных организаций дополнительного образования детей, %, не менее	100	100	100	100	100	100
Уровень финансирования реализации мероприятий Программы	100	100	100	100	100	100



# «Развитие образования, молодежной политики и спорта Парфинском муниципальном районе на 2014-2021 годы» Целевые показатели

Наименование целевого показателя	2017 год	2018 год	2019 год	2019 год в % к 2018	2020 год	2021 год
	факт	план	план	году	план	план
Количество распространенных информационных, методических материалов по приоритетным направлениям государственной молодежной политики, (ед.)	5	6	7	117	8	8
Доля молодежи, находящейся в трудной жизненной ситуации, от общего числа молодежи, (%)	4	3,75	3,5	93,3	3,0	3,0
Количество трудовых отрядов, бригад для обучающихся образовательных учреждений района, (ед.)	20	17	17	100	17	17
Количество клубов молодых семей, действующих на территории района, (ед.)	8	5	6	125	7	8
Доля молодых людей в возрасте от 14 до 30 лет, принимающих участие в добровольческой деятельности, в общей численности молодежи от 14 до 30 лет, (%)	8,5	9,0	9,5	105,5	10,5	10,5
10,5 Доля молодых людей, вовлеченных в реализуемые проекты и программы в сфере поддержки талантливой молодежи, в общем количестве молодежи в возрасте от 14 до 30 лет, (%)	4,5	5,0	6,0	120	7,0	7,0
Количество молодежи, принимающей участие в мероприятиях по развитию и поддержке молодежного предпринимательства, (чел.)						



# «Развитие образования, молодежной политики и спорта Парфинском муниципальном районе на 2014-2021 годы» Целевые показатели

Наименование целевого показателя	2017 год	2018 год	2019 год	2019 год в % к 2018	2020 год	2021 год
	факт	план	план	году	план	план
Количество распространенных информационных, методических материалов по предупреждению экстремистских идей в молодежной среде, формированию межнациональной и межрелигиозной толерантности молодежи, (шт.)	1	1	1	100	1	1
Доля организаций, где установлены и осуществляется обслуживание автоматической пожарной сигнализации и системы оповещения и управления эвакуацией людей при пожаре, (%)	100	100	100	100	100	100
Доля организаций, обеспеченных первичными средствами пожаротушения и средствами защиты органов дыхания, (%)	100	100	100	100	100	100
Доля организаций, где проведена обработка огнеопасных поверхностей огнезащитным составом, (%)	100	100	100	100	100	100
Доля образовательных организаций, обеспеченных кнопкой экстренного вызова полиции, и осуществляющих их обслуживание, (%)	100	100	100	100	100	100
Доля общеобразовательных организаций, имеющих школьные автобусы, на которые установлены системы ГЛОНАСС и проводится их обслуживание, (%)	100	100	100	100	100	100



# «Развитие образования, молодежной политики и спорта Парфинском муниципальном районе на 2014-2021 годы»

## Целевые показатели

Наименование целевого показателя	2017 год	2018 год	2019 год	2019 год в % к 2018 году	2020 год	2021 год
	факт	план	план		план	план
Доля организаций, в которых проводятся замеры сопротивления электромагнитных излучений	100	100	100	100	100	100
Доля организаций, в которых проводятся промывка и гидравлические испытания внутренних трубопроводов теплоснабжения	100	100	100	100	100	100
Доля населения, систематически занимающегося физической культурой и спортом, в общей численности населения, %, не менее	33,45	33,5	34,0	101,5	34,5	34,5
Доля обучающихся, систематически занимающихся физической культурой и спортом, в общей численности обучающихся, %, не менее	69,5	63,5	64,0	100,7	64,5	64,5
Обеспеченность спортивными сооружениями, ед., не менее	27	27	28	103,7	28	28
Обеспеченность района работниками в области физической культуры и спорта, не менее, % от норматива	76,0	78,0	80,0	102,6	80,5	80,5
Количество проведенных семинаров, совещаний, круглых столов, конференций по вопросам патриотического воспитания населения, допризывной молодежи, ед, не менее	3	3	4	100	4	4



# «Развитие образования, молодежной политики и спорта Парфинском муниципальном районе на 2014-2021 годы»

## Целевые показатели

Наименование целевого показателя	2017 год	2018 год	2019 год	2019 год в % к 2018 году	2020 год	2021 год
	факт	план	план		план	план
Отношение количества проведенных мероприятий патриотической направленности к количеству социально-значимых патриотических мероприятий района, %, не менее	100	100	100	100	100	100
Количество молодежи, регулярно участвующей в работе патриотических клубов, центров, объединений от общего количества молодежи в районе, (чел.), не менее	360	145	150	103,4	155	155
Количество действующих патриотических клубов, центров, объединений, (ед.), не менее	6	7	7	100	8	8



# « Развитие культуры Парфинского муниципального района на 2016-2021 годы»

## Цель программы:

Развитие культурного потенциала в Парфинском муниципальном районе.  
Создание условий для развития туризма в Парфинском муниципальном районе.  
Создание условий для обеспечения комплексной безопасности учреждений культуры и дополнительного образования детей.

## Ответственный исполнитель:

Отдел культуры и архивного дела Администрации Парфинского муниципального района

## Финансовое обеспечение (тыс. руб.):

2017 год факт	2018 год	2019 год	2019 год в % 2018	2020 год	2021 год
	план	план		план	план
48984,9	59753,2	46291,6	77,5	39141,8	38144,9

## Расходы по наиболее значимым направлениям в 2019 году :

<b>274,6 тыс. руб.</b>	<b>140,0 тыс. руб.</b>	<b>34414,1 тыс. руб.</b>
Мероприятия по безопасности учреждений культуры	Проведение культурно-массовых мероприятий	Развитие культуры в Парфинском муниципальном районе

Муниципальная программа размещена по адресу:

<http://парфинский.рф/?p=8534>





# « Развитие культуры Парфинского муниципального района на 2016-2021 годы»

## Целевые показатели

Наименование целевого показателя	2017 год	2018 год	2019 год	2019 год в % к 2018	2020 год	2021 год
	факт	план	план	году	план	план
Доля объектов культурного наследия находящихся в удовлетворительном состоянии, в общем количестве объектов культурного наследия федерального, регионального и местного (муниципального) значения, не менее (%)	94,9	94,9	94,9	100,0	94,9	94,9
Количество посещений платных мероприятий культурно-досуговых учреждений на 1000 человек населения, (ед.)	1675	1677	1680	100,2	1682	1684
Доля детей, привлекаемых к участию в творческих мероприятиях, в общем числе детей, проживающих в муниципальном районе, не менее (%)	24,53	24,58	24,63	100,2	24,68	24,73
Число пользователей библиотек на 1000 человек населения, (ед.)	540	540	540	100,0	540	540
Количество посещений учреждений культуры, осуществляющих кинопоказ, на 1000 человек населения, (ед.)	203	206	210	101,9	214	220
Уровень удовлетворенности граждан, проживающих в Парфинском муниципальном районе , качеством предоставления государственных и муниципальных услуг в сфере культуры*, не менее (%)	91	65	65	100,0	66	70



# « Развитие культуры Парфинского муниципального района на 2016-2021 годы»

## Целевые показатели

Наименование целевого показателя	2017 год	2018 год	2019 год	2019 год в % к 2018	2020 год	2021 год
	факт	план	план	году	план	план
Удельный вес учащихся общеобразовательных учреждений, занимающихся в учреждениях дополнительного образования в сфере культуры, не менее (%)	16,7	16,8	16,8	100,0	16,9	17,0
Соотношение средней заработной платы работников учреждений культуры, повышение оплаты труда которых предусмотрено Указом Президента Российской Федерации от 7 мая 2012 года N 597 "О мероприятиях по реализации государственной социальной политики", и средней заработной платы в экономике области, не менее (%)	100	100	100	100	100	100
Общее количество экскурсий (ед.)	67	68	101,5	69	70	71
Количество посетителей объектов экскурсионного показа, (чел.)	1400	1420	1450	102,1	1470	1490
Доля учреждений культуры и дополнительного образования, оснащенных первичными средствами пожаротушения (%)	100	100	100	100	100	100
Доля учреждений культуры и дополнительного образования, проводящих обслуживание систем пожарной сигнализации (%)	100	100	100	100	100	100



# « Развитие культуры Парфинского муниципального района на 2016-2021 годы»

## Целевые показатели

Наименование целевого показателя	2017 год	2018 год	2019 год	2019 год в % к 2018 году	2020 год	2021 год
	факт	план	план		план	план
Доля учреждений культуры и дополнительного образования с установленной тревожной сигнализацией (кнопками экстренного вызова полиции) и ее обслуживание (%)	50,0	56,2	62,5	111,2	68,7	68,7
Доля аттестованных рабочих мест по условиям труда, не менее (%)	4,0	100	100,0	100	100	100



# « Градостроительная политика на территории Парфинского муниципального района на 2016-2021 годы»

## Цель программы:

Создание условий для устойчивого развития территорий Парфинского муниципального района

## Ответственный исполнитель:

Комитет ЖКХ, строительства, дорожного хозяйства и благоустройства Администрации муниципального района

## Финансовое обеспечение (тыс. руб.):

2017 год факт	2018 год	2019 год	2019 год в % 2018	2020 год	2021 год
	план	план		план	план
191,6	301,0	95,0	31,6	0,0	0,0

## Расходы по наиболее значимым направлениям в 2019 году :

**95,0 тыс. руб.**

Выполнение работ по внесению изменений в схему территориального планирования Парфинского муниципального района

Муниципальная программа размещена по адресу:

<http://парфинский.рф/?p=10818>



# « Градостроительная политика на территории Парфинского муниципального района на 2016-2021 годы»

## Целевые показатели

Наименование целевого показателя	2017 год	2018 год	2019 год	2019 год в % к 2018 году	2020 год	2021 год
	факт	план	план		план	план
Доля внесенных изменений в схему территориального планирования Парфинского муниципального района от общего количества изменений, внесение которых требуется в соответствии с законодательством о градостроительной деятельности, не менее %	100	100	100	100	100	100
Количество разработанных проектов планировки и межевания территории сельских населенных пунктов, не менее ед.	2	-	-	-	-	-
Количество утвержденных проектов планировки и межевания территории сельских населенных пунктов, не менее ед.	2	-	-	-	-	-



# « Развитие и совершенствование дорожной деятельности в отношении автомобильных дорог общего пользования местного значения Парфинского муниципального района на 2015-2021 годы»

## Цель программы:

Создание условий для безопасного и бесперебойного движения автомобильного транспорта путем обеспечения сохранности автодорог и улучшения их транспортно-эксплуатационного состояния.

## Ответственный исполнитель:

Комитет ЖКХ, строительства, дорожного хозяйства и благоустройства Администрации муниципального района

## Финансовое обеспечение (тыс. руб.):

2017 год факт	2018 год план	2019 год план	2019 год в % 2018	2020 год план	2021 год план
3420,5	2805,8	2351,4	83,8	3501,0	4576,8

## Расходы по наиболее значимым направлениям в 2019 году :

**831,4 тыс. руб.**

Ремонт автомобильных дорог

**1520,0 тыс. руб.**

Содержание автомобильных дорог

Муниципальная программа размещена по адресу:

<http://парфинский.рф/?p=10824>



**« Развитие и совершенствование дорожной деятельности в отношении  
автомобильных дорог общего пользования местного значения  
Парфинского муниципального района  
на 2015-2020 годы»**

**Целевые показатели**

Наименование целевого показателя	2017 год	2018 год	2019 год	2019 год в % к 2018 году	2020 год	2021 год
	факт	план	план		план	план
Доля обслуживаемых автомобильных дорог общего пользования местного значения Парфинского муниципального района, в общей протяженности автомобильных дорог общего пользования местного значения Парфинского муниципального района	100	100	100	100	100	100
Протяженность отремонтированных автомобильных дорог общего пользования, местного значения Парфинского муниципального района (не менее), км	2,179	1,832	0,9	49,1	0,9	0,9
Доля протяженности автомобильных дорог общего пользования местного значения Парфинского муниципального района, не отвечающих нормативным требованиям, в общей протяженности автомобильных дорог общего пользования местного значения Парфинского муниципального района(не более), %	63	64	63	98,4	62	62



# « Улучшение жилищных условий граждан, проживающих в Парфинском муниципальном районе на 2016-2021 годы»

## Цель программы:

Улучшение жилищных условий граждан, проживающих в муниципальных жилых помещениях, создание благоприятных условий для осуществления капитального ремонта муниципального жилищного фонда

## Ответственный исполнитель:

Комитет ЖКХ, строительства, дорожного хозяйства и благоустройства Администрации муниципального района

## Финансовое обеспечение (тыс. руб.):

2017 год факт	2018 год	2019 год	2019 год в % 2018	2020 год	2021 год
	план	план		план	план
799,9	787,2	785,2	99,7	499,4	499,4

## Расходы по наиболее значимым направлениям в 2019 году :

**285,8 тыс. руб.**

Проведение капитального ремонта муниципального жилищного фонда Полавского сельского поселения

**499,4 тыс. руб.**

Оплата взносов в фонд капитального ремонта муниципального жилищного фонда

Муниципальная программа размещена по адресу:

<http://парфинский.рф>





# « Улучшение жилищных условий граждан, проживающих в Парфинском муниципальном районе на 2016-2021 годы»

## Целевые показатели

Наименование целевого показателя	2017 год	2018 год	2019 год	2019 год в % к 2018 году	2020 год	2021 год
	факт	план	план		план	план
Оплата взносов за муниципальный жилищный фонд, в региональный фонд капитального ремонта многоквартирных домов, расположенных на территории Парфинского муниципального района	100	100	100	100	100	100
Доля объемов выполненных работ по капитальному ремонту муниципального жилищного фонда к запланированному объему, (%)	100	100	100	100	100	100



# « Развитие жилищного строительства на территории Парфинского муниципального района на 2014-2021 годы»

## Цель программы:

Создание условий для дальнейшего повышения доступности жилья для населения, обеспечения комфортной среды обитания и жизнедеятельности.

Увеличение платежеспособного спроса населения на жилье.

## Ответственный исполнитель:

Комитет ЖКХ, строительства, дорожного хозяйства и благоустройства Администрации муниципального района

## Финансовое обеспечение (тыс. руб.):

2017 год факт	2018 год	2019 год	2019 год в % 2018	2020 год	2021 год
	план	план		план	план
0,0	551,5	91,9	16,7	0,0	0,0

## Расходы по наиболее значимым направлениям в 2019 году :

**91,9 тыс. руб.**

Социальная выплата одной семье на приобретение и строительства жилья

Муниципальная программа размещена по адресу:

<http://парфинский.рф>



# « Развитие жилищного строительства на территории Парфинского муниципального района на 2014-2021 годы»

## Целевые показатели

Наименование целевого показателя	2017 год	2018 год	2019 год	2019 год в % к 2018 году	2020 год	2021 год
	факт	план	план		план	план
Годовой объем ввода жилья, тыс.кв.м.	-	1,5	2	133,3	2	2
Обеспеченность населения района жильем (кв. м. общей площади на 1 человека)	-	28,4	28,5	100,4	28,6	28,7
Площадь земельных участков, предназначенных для жилищного строительства, включенных в региональный адресный перечень земельных участков (га)	-	-	-	-	30,0	9,9
Количество созданных жилищно-строительных кооперативов (шт.)	-	-	-	-	-	1
Годовой объем ввода жилья жилищно-строительными кооперативами, тыс. кв. м.	-	-	-	-	-	0,3
Количество земельных участков, предоставленных семьям, имеющим трех и более детей, обеспеченных транспортной инфраструктурой, ед.	-	3	-	-	-	-



# « Развитие жилищного строительства на территории Парфинского муниципального района на 2014-2020 годы»

## Целевые показатели

Наименование целевого показателя	2017 год	2018 год	2019 год	2019 год в % к 2018 году	2020 год	2021 год
	факт	план	план		план	план
Количество молодых семей, получивших свидетельства о праве на получение социальной выплаты на приобретение жилого помещения или строительство индивидуального жилого дома и улучшивших жилищные условия с использованием средств федерального, областного и местных бюджетов, ед.	-	5	1	-	18	-
Количество молодых семей, участников подпрограммы, ед.	-	5	1	-	18	-



# «Управление муниципальными финансами Парфинского муниципального района на 2015-2021 годы»

## Цель программы:

Проведение эффективной государственной политики в сфере управления финансами, обеспечение долгосрочной сбалансированности, устойчивости бюджетной системы Парфинского муниципального района.

## Ответственный исполнитель:

Комитет финансов Администрации муниципального района

## Финансовое обеспечение (тыс. руб.):

2017 год факт	2018 год	2019 год	2019 год в % 2018	2020 год	2021 год
	план	план		план	план
18087,8	16319,2	16905,223	103,6	14549,747	14584,233

## Расходы по наиболее значимым направлениям в 2019 году :

**16205,0 тыс. руб.**

Финансовая поддержка муниципальных образований Парфинского муниципального района

Муниципальная программа размещена по адресу:

<http://парфинский.рф/?p=10848>



# «Управление муниципальными финансами Парфинского муниципального района на 2015-2021 годы»

## Целевые показатели

Наименование целевого показателя	2017 год	2018 год	2019 год	2019 год в % к 2018	2020 год	2021 год
	факт	план	план	году	план	план
Уровень качества управления муниципальными финансами Парфинского муниципального района по результатам оценки Министерства финансов Новгородской области за год предшествующий отчетному (степень), не ниже	1	1	1	100,0	1	1
Отсутствие нарушений требований бюджетного законодательства (по результатам оценки Министерства финансов Новгородской области) за отчетный период (да/нет)	да	да	да	100,0	да	да
Отсутствие просроченной задолженности по муниципальным долговым обязательствам муниципального района в отчетном финансовом году (да/нет)	да	да	да	100,0	да	да
Отношение объема расходов на обслуживание муниципального внутреннего долга муниципального района к объему расходов бюджета муниципального района, за исключением объема расходов, которые осуществляются за счет субвенций, предоставляемых из областного бюджета в отчетном финансовом году (%), не более	0,02	3,0	3,0	100,0	3,0	3,0



**«Управление муниципальными финансами  
Парфинского муниципального района на 2015-2020 годы»  
Целевые показатели**

Наименование целевого показателя	2017	2018	2019	2019 год в	2020	2021
	год	год	год	% к 2018	год	год
	факт	план	план	году	план	план
Соблюдение установленных бюджетным законодательством требований и сроков составления проекта бюджета муниципального района, прогноза основных характеристик консолидированного бюджета муниципального района на очередной финансовый год и плановый период (да/нет)	да	да	да	100,0	да	да
Исполнение бюджета муниципального района по доходам без учета безвозмездных поступлений к первоначально утвержденному уровню (%), не менее	105,4	97,0	97,0	100,0	97,0	97,0
Объем просроченной кредиторской задолженности по выплате заработной платы за счет средств бюджета муниципального района (тыс. руб.)	0,0	0,0	0,0	100,0	0,0	0,0
Отношение дефицита бюджета муниципального района (за вычетом объема снижения остатков средств на счетах по учету средств бюджета муниципального района и объема поступлений от продажи акций и иных форм участия в капитале, находящихся в собственности муниципального района) к общему годовому объему доходов бюджета муниципального района без учета объема	0,0	9,0	9,0	100,0	9,0	9,0



# «Управление муниципальными финансами Парфинского муниципального района на 2015-2020 годы» Целевые показатели

Наименование целевого показателя	2017 год	2018 год	2019 год	2019 год в % к 2018 году	2020 год	2021 год
	факт	план	план		план	план
Безвозмездных поступлений в отчетном финансовом году (%), не более						
Своевременность предоставления бюджетной отчетности в Департамент финансов Новгородской области об исполнении бюджета муниципального района (да/нет)	да	да	да	100,0	да	да
Количество проверок, проводимых комитетом финансов в рамках полномочий по осуществлению внутреннего финансового контроля, в год (ед.), не менее	6	4	4	100,0	да	да
Доля возмещенных средств бюджета муниципального района, использованных с нарушением законодательства в финансово-бюджетной сфере, к общей сумме средств, предлагаемых к возмещению в предписаниях по устранению нарушений (при наличии) (%), не менее	100,0	90,0	90,0	100,0	90,0	90,0
Отношение суммы административных штрафов, взысканных комитетом финансов за бюджетные нарушения, к сумме административных штрафов, начисленных комитетом финансов за бюджетные нарушения (при наличии) (%), не менее	0,0	90,0	90,0	100,0	90,0	90,0





**«Управление муниципальными финансами  
Парфинского муниципального района на 2015-2020 годы»  
Целевые показатели**

Наименование целевого показателя	2017 год	2018 год	2019 год	2019 год в % к 2018 году	2020 год	2021 год
	факт	план	план		план	план
Наличие не меняющейся в течение отчетного года методики распределения дотаций на выравнивание бюджетной обеспеченности поселений (да/нет)	да	да	да	100,0	да	да
Доля прочих межбюджетных трансфертов, перечисленных из бюджета муниципального района в бюджеты поселений в отчетном году, от общего объема прочих межбюджетных трансфертов поселений, распределяемых комитетом финансов муниципального района (%), не менее	100,0	100,0	100,0	100,0	100,0	100,0
Уровень долговой нагрузки на бюджет муниципального района (отношение объема муниципального долга к общему объему доходов бюджета муниципального района без учета безвозмездных поступлений) (%), не более	24,7	30,0	30,0	100,0	30,0	30,0
Доля кредитов кредитных организаций в общем объеме муниципального долга муниципального района (%), не более	0,0	48,0	48,0	100,0	48,0	48,0



# «Управление муниципальными финансами Парфинского муниципального района на 2015-2020 годы»

## Целевые показатели

Наименование целевого показателя	2017 год	2018 год	2019 год	2019 год в % к 2018 году	2020 год	2021 год
	факт	план	план		план	план
Отношение объема налоговых и неналоговых доходов бюджета муниципального района за отчетный финансовый год к году, предшествующему отчетному (%), не менее	94,8	100,0	100,0	100,0	100,0	100,0
Удельный вес расходов бюджета муниципального района, формируемых в рамках муниципальных программ муниципального района, в общем объеме расходов бюджета муниципального района (%), не менее	66,4	60,0	60,0	100,0	60,0	60,0
Наличие утвержденных расходов бюджета муниципального района на очередной финансовый год и на плановый период в структуре муниципальных программ муниципального района (да/нет)	да	да	да	100,0	да	да
Наличие опубликованного на официальном сайте Администрации муниципального района в информационно-телекоммуникационной сети «Интернет» проекта бюджета муниципального района и годового отчета об исполнении бюджета муниципального района в доступной для граждан форме (да/нет)	да	да	да	100,0	да	да



# «Управление муниципальными финансами Парфинского муниципального района на 2015-2020 годы»

## Целевые показатели

Наименование целевого показателя	2017 год	2018 год	2019 год	2019 год в % к 2018 году	2020 год	2021 год
	факт	план	план		план	план
Количество муниципальных служащих, прошедших профессиональную подготовку, переподготовку и повышение квалификации в сфере повышения эффективности бюджетных расходов (чел.), не менее	12	1	1	100,0	1	1



# «Управление и распоряжение муниципальным имуществом Парфинского муниципального района на 2017-2021 годы»

## Цель программы:

Эффективное владение, пользование и распоряжение муниципальным имуществом и земельными участками, находящимися в муниципальной собственности, и земельными участками, государственная собственность на которые не разграничена в границах Парфинского муниципального района

## Ответственный исполнитель:

Комитет по управлению муниципальным имуществом Администрации муниципального района

## Финансовое обеспечение (тыс. руб.):

2017 год факт	2018 год	2019 год	2019 год в % 2018	2020 год	2021 год
	план	план		план	план
266,3	1046,1	171,7	16,4	0	0

## Расходы по наиболее значимым направлениям в 2019 году :

**40,0 тыс. руб.**

Определение рыночной стоимости муниципального имущества, передаваемого в аренду, подлежащего приватизации

**61,7 тыс. руб.**

Организация начисления, перерасчета, сбора, взыскания задолженности и перечисления в бюджет платы за наем, а также ведения и сопровождения лицевых счетов нанимателей муниципальных жилых помещений, в том числе комнат, квартир, находящихся в муниципальной собственности

**70,0 тыс. руб.**

Софинансирование расходов на проведение комплексных кадастровых работ

Муниципальная программа размещена по адресу:

<http://парфинский.рф/?p=17876>



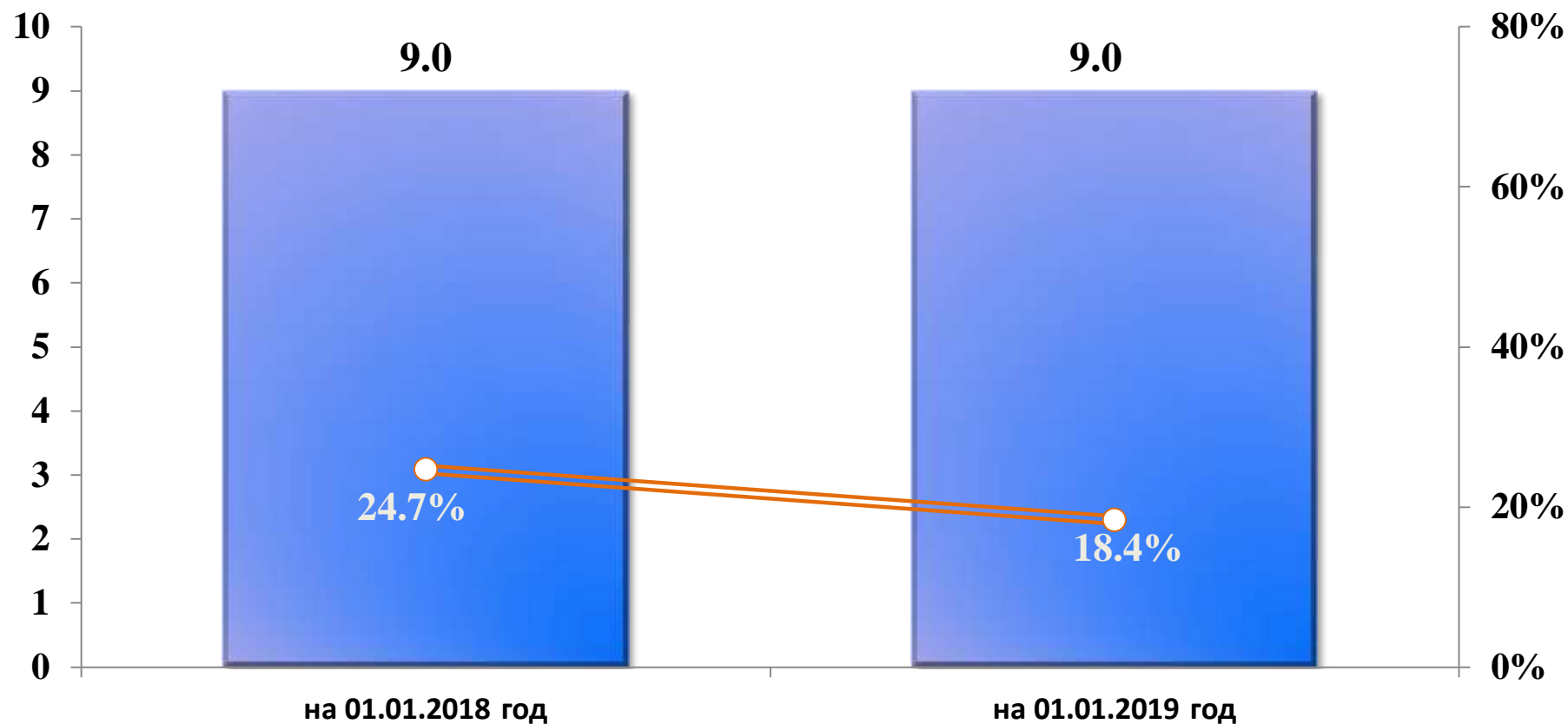
# «Управление и распоряжение муниципальным имуществом Парфинского муниципального района на 2017-2021 годы»

## Целевые показатели

Наименование целевого показателя	2017 год	2018 год	2019 год	2019 год в % к 2018 году	2020 год	2021 год
	факт	план	план		план	план
Доходы от сдачи в аренду муниципального имущества (тыс. руб.)	557,8	596,0	500,0	83,9	280,0	280,0
Доходы от продажи муниципального имущества (тыс. руб.)	0	5000,0	0	-	0	0
Регистрация права собственности на муниципальное имущество (ед.)	10	10	0	-	0	0
Доходы от сдачи в аренду земельных участков (тыс. руб.)	2071,3	1824	1800	98,7	1800	1800
Доходы от продажи земельных участков (тыс. руб.)	2938	1562,1	800	51,2	800	800
Регистрация права муниципальной собственности на земельные участки (ед.)						
Количество земельных участков, предоставленных бесплатно в собственность льготным категориям граждан (ед.)	5	5	5	60	3	3
Количество объектов недвижимости, сведения о которых будут включены в карты-планы территорий	0	0	80	-	80	80
Доходы от предоставления в наем муниципального жилищного фонда	500	381,9	500	130,9	390	390



# Муниципальный долг Парфинского муниципального района и уровень долговой нагрузки бюджета муниципального района, млн. рублей



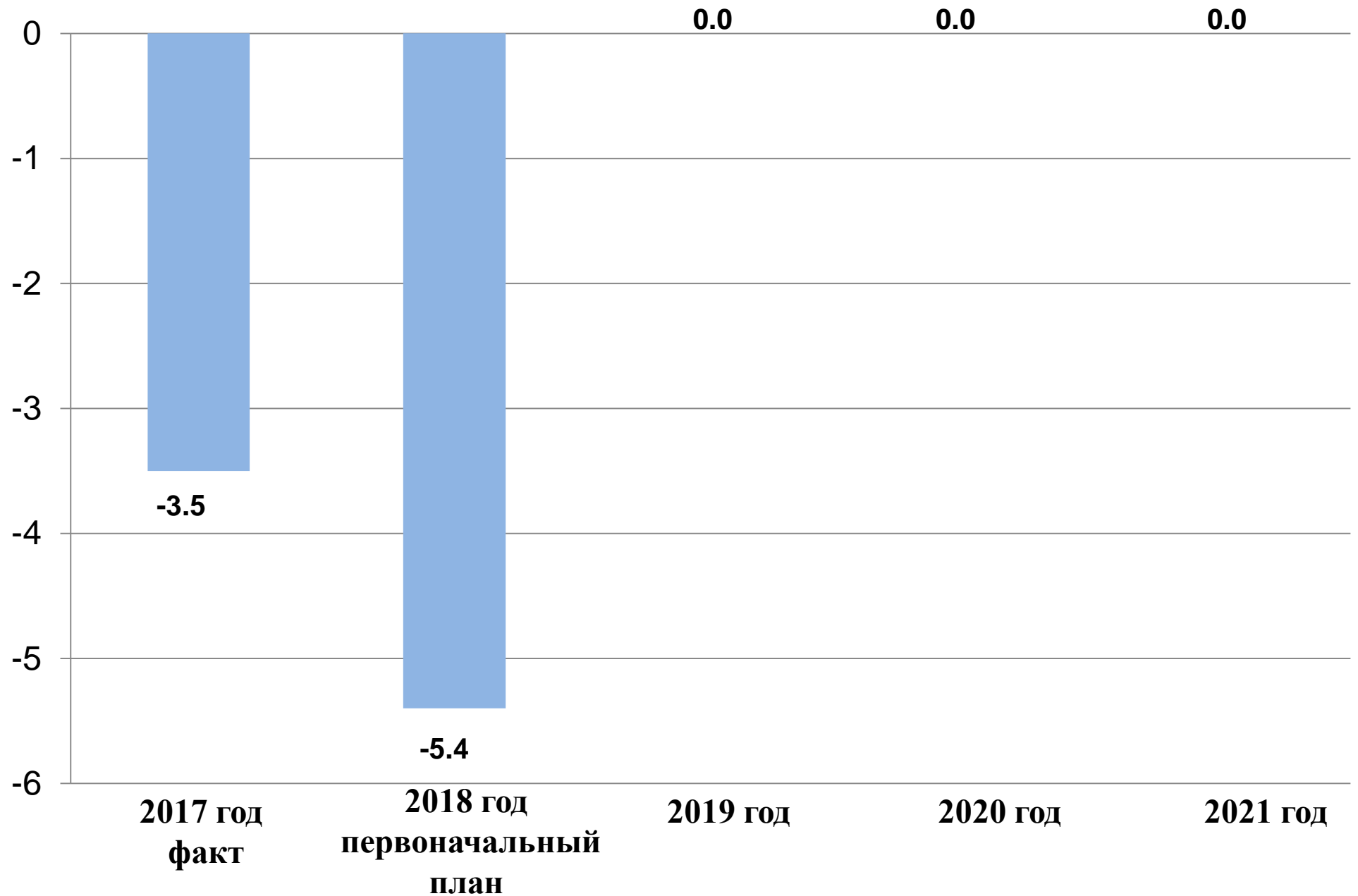
■ Муниципальный долг

○ Долговая нагрузка

- отношение объема муниципального долга к общему объёму доходов бюджета муниципального района без учета утверждённого объёма безвозмездных поступлений (или) поступлений налоговых доходов по дополнительным нормативам поступлений



# Планируемый дефицит (-), профицит (+), бюджета муниципального района, млн. рублей



**Комитет финансов**

**Администрации Парфинского муниципального района**

**175130, п. Парфино. ул. Карла Маркса, д.60,**

**факс (81650) 6-33-72**

**Адрес электронной почты: [komfinparf@yandex.ru](mailto:komfinparf@yandex.ru)**





**СПАСИБО ЗА ВНИМАНИЕ!**