



**Бюджет для граждан
на 2018 год и на плановый период
2019 и 2020 годов
(к решению Думы муниципального
района от 29.11.2017 № 133
«О бюджете Парфинского
муниципального района на 2018 год и
на плановый период 2019 и 2020 годов»)**

2017 год



Административно-территориальное деление Парфинского района

Парфинский муниципальный район





Качество управления муниципальными финансами в Новгородской области за 2015 год

Муниципальные районы с высоким качеством управления муниципальными финансами

Волотовский муниципальный район

 **Парфинский муниципальный район**

Поддорский муниципальный район

Пестовский муниципальный район

Шимский муниципальный район

ИТОГО: 5 муниципальных районов



«Бюджет для граждан» познакомит Вас с положениями основного финансового документа Парфинского муниципального района — решением Думы Парфинского муниципального района о бюджете муниципального района.

Представленная информация предназначена для широкого круга пользователей и всем жителям Парфинского муниципального района, так как бюджет муниципального района затрагивает интересы каждого жителя муниципального района.

Граждане — и как налогоплательщики, и как потребители общественных благ — должны быть уверены в том, что передаваемые ими в распоряжение муниципального района средства используются прозрачно и эффективно, приносят конкретные результаты как для общества в целом, так и для каждой семьи, для каждого человека.

Мы постарались в доступной и понятной для граждан форме показать основные параметры бюджета муниципального района.



Что такое бюджет?

Какие бюджеты в муниципальном районе?

Бюджет- это план доходов и расходов на определенный период.

**Консолидированный бюджет
муниципального района
(местные бюджеты)**

**1 - Бюджет Парфинского
муниципального района**

**1 -Бюджет Парфинского
городского поселения**

**2 -Бюджеты Полавского
и Федорковского сельских поселений**



На чём основано составление проекта бюджета муниципального района?

Составление проекта бюджета муниципального района основывается на:

1	2	3	4
Прогнозе социально-экономического развития Парфинского муниципального района	Основных направлениях налоговой политики	Основных направлениях бюджетной политики	Муниципальных программах Парфинского муниципального района



Бюджетный процесс – ежегодное формирование и исполнение бюджета

Составление проекта бюджета очередного года
(органы местного самоуправления)

- подготовка экономического обоснования доходов и расходов бюджета

Рассмотрение проекта бюджета очередного года
(представительные органы местного самоуправления)

Утверждение бюджета очередного года

(представительные органы местного самоуправления)- принятие

бюджета на очередной финансовый год и плановый период

Исполнение бюджета в текущем году (органы местного самоуправления)

- получение доходов бюджета и распределение средств в соответствии с решением о бюджете

Формирование отчета об исполнении бюджета предыдущего года
(представительные органы местного самоуправления) – принятие

решения Думы об исполнении бюджета за отчетный финансовый год



Доходы бюджета

Доходы бюджета – это безвозмездные и безвозвратные поступления денежных средств в бюджет



Федеральные, региональные и местные налоги

Налог – обязательный, индивидуально безвозмездный платеж, взимаемый с организаций и физических лиц в форме отчуждения принадлежащих им на праве собственности, хозяйственного ведения или оперативного управления денежных средств в целях финансового обеспечения деятельности государства и (или) муниципальных образований



УСТАНОВЛЕННЫ НАЛОГОВЫМ КОДЕКСОМ РОССИЙСКОЙ ФЕДЕРАЦИИ

и обязательны к уплате на всей территории Российской Федерации, например:

- Налог на прибыль организаций;
- Налог на доходы физических лиц;
- Акцизы.

и законами субъектов Российской Федерации и обязательны к уплате на соответствующих территориях субъектов РФ, например:

- Налог на имущество организаций;
- Транспортный налог.

и нормативными актами представительных органов муниципальных образований и обязательны к уплате на территориях соответствующих муниципальных образований, например:

- Земельный налог;
- Налог на имущество физических лиц.

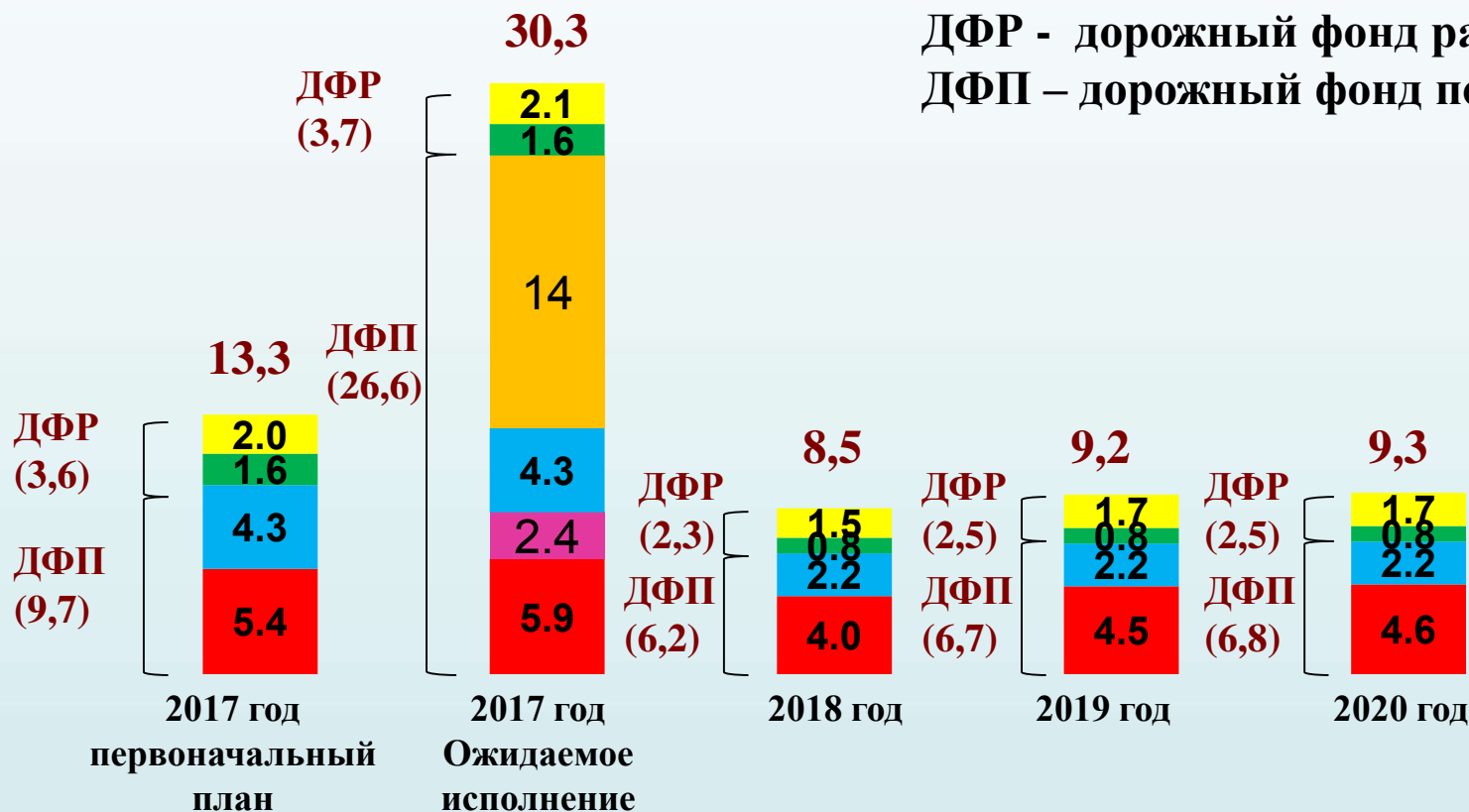
Нормативы зачисления налогов по уровням бюджета на территории муниципального района (в процентах)

Налоги и сборы, установленные законодательством	Бюджет муниципального района						Бюджет городского поселения	Бюджеты сельских поселений
	С территории городского поселения			С территорий сельских поселений				
	2018	2019	2020	2018	2019	2020		
Налог на доходы физических лиц	90	90	90	90	90	90	10	2
Государственная пошлина (по видам)	100	100	100	100	100	100	-	100
Единый налог на вмененный доход	100	100	100	100	100	100	-	-
Единый сельскохозяйственный налог	50	50	50	70	70	70	50	30
Налог на имущество физических лиц	-	-	-	-	-	-	100	100
Земельный налог	-	-	-	-	-	-	100	100
Налог взимаемый в связи с применением упрощенной системы налогообложения	50	60	70	50	60	70	-	-



Доходы, формирующие муниципальные дорожные фонды, млн.рублей

Парфинский муниципальный район



- Акцизы ДФР
- Субсидии на осуществление дорожной деятельности мун. района ДФР
- Субсидии на реализацию правовых актов Правительства Новгородской области ДФП
- Субсидии на осуществление дорожной деятельности поселений ДФП
- Прочие доходы ДФП
- Акцизы ДФП



Доходы, формирующие дорожный фонд муниципального района (млн. рублей)





Межбюджетные трансферты – основной вид безвозмездных перечислений

Межбюджетные трансферты – это денежные средства, перечисляемые из одного бюджета бюджетной системы Российской Федерации другому.

Виды межбюджетных трансфертов	Определение
Дотации (от лат. «Dotatio» - дар, пожертвование)	Предоставляются без определения конкретной цели их использования
Субвенции (от лат. «Subvenire» - приходить на помощь)	Предоставляются на финансирование «переданных» другим публично-правовым образованиям государственных полномочий
Субсидии (от лат. «Subsidium» - поддержка)	Предоставляются на условиях долевого софинансирования расходов других бюджетов
Иные межбюджетные трансферты	Предоставляются на финансирование «переданных» другим публично-правовым образованиям полномочий по решению вопросов местного значения



Расходы бюджета

Расходы бюджета – выплачиваемые из бюджета денежные средства, за исключением средств, являющихся источниками финансирования дефицита бюджета.

Формирование расходов осуществляется в соответствии с расходными обязательствами, обусловленными установленным законодательством разграничением полномочий, исполнение которых должно происходить в очередном финансовом году за счет средств соответствующих бюджетов.

Принципы формирования расходов бюджета:

- по разделам;
- по ведомствам;
- по муниципальным программам Парфинского муниципального района

Разделы классификации расходов бюджета муниципального района

- 01 – «общегосударственные вопросы»
- 02 – «национальная оборона»
- 03 – «национальная безопасность и правоохранительная деятельность»
- 04 – «национальная экономика»
- 05 – «жилищно-коммунальное хозяйство»
- 06 – «охрана окружающей среды»
- 07 – «образование»
- 08 – «культура, кинематография»
- 10 – «социальная политика»
- 11 – «физическая культура и спорт»
- 13 – «обслуживание государственного и муниципального долга»
- 14 – «межбюджетные трансферты общего характера»


Из какого бюджета происходит финансирование?

Расходное полномочие	Финансирование (Бюджет)			
	федеральный	областной	муниципального района	бюджеты поселений
общегосударственные вопросы		√	√	√
национальная оборона	√			
национальная безопасность и правоохранительная деятельность			√	
национальная экономика		√	√	
жилищно-коммунальное хозяйство	√		√	
охрана окружающей среды		√		
образование		√	√	√
культура, кинематография		√	√	√
социальная политика	√	√		
физическая культура и спорт			√	√
обслуживание муниципального долга			√	
межбюджетные трансферты общего характера		√		



Дефицит и профицит

$$\text{Доходы} - \text{Расходы} = -\text{Дефицит} (+\text{Профицит})$$



Доходы



Расходы

Дефицит
(расходы больше доходов)

При превышении расходов над доходами принимается решение об источниках покрытия дефицита (например, использовать имеющиеся накопления, остатки средств на счёте бюджета, взять в долг).



Доходы



Расходы

Профицит
(доходы больше расходов)

При превышении доходов над расходами принимается решение, как их использовать (например, накапливать резервы, остатки средств на счёте бюджета, погашать долг).



Дефицит и профицит



При дефицитном бюджете
растет долг и (или)
снижаются остатки средств
(накопления)



При профицитном бюджете
снижается долг и (или)
растут остатки средств
(накопления)

Основные показатели социально-экономического развития муниципального района

Показатель	отчет	план	оценка	прогноз		
	2016	2017		2018	2019	2020
Численность постоянного населения (среднегодовая), тыс. человек	13,17	12,91	12,91	12,70	12,50	12,10
Индекс потребительских цен на товары и услуги, %	107,1	105,1	103,9	103,7	104,0	104,0
Объем валового регионального продукта, млн.руб.	1089,00	1126,30	1126,30	1147,10	1187,00	1236,90
Индекс промышленного производства, %	109,0	112,0	112,0	106,0	102,0	103,0
Ввод в действие жилых домов, тыс. кв.м	2,1	2,5	2,5	2,5	3,0	3,5
Средний размер назначенных пенсий (на конец года), рублей	11393,88	11946,36	11946,36	12428,82	12923,35	13427,95
Среднемесячная заработная плата одного работника, рублей	23251,7	25065,0	25065,0	25700,0	26500,0	27000,0
Величина прожиточного минимума, рублей	9751,0	10000,0	10000,0	10100,0	10100,0	10100,0
Уровень безработицы, %	1,11	0,99	1,10	1,10	1,10	1,10
Фонд оплаты труда, млн.рублей	735,0	768,8	768,8	802,7	837,7	871,6





Основные задачи бюджетной политики на 2018-2020 годы

1

проведение ответственной бюджетной политики, способствующей обеспечению долгосрочной сбалансированности и устойчивости бюджетной системы Парфинского муниципального района и формированию условий для ускорения темпов экономического роста, укреплению финансовой стабильности в Парфинском муниципальном районе;

2

использование всех возможностей для привлечения средств внебюджетных источников, а также средств федерального и областного бюджетов;

3

повышение качества управления общественными финансами, эффективности расходования бюджетных средств, строгое соблюдение бюджетно-финансовой дисциплины всеми главными распорядителями и получателями бюджетных средств;

4

совершенствование государственной социальной поддержки граждан на основе применения принципа нуждаемости и адресности;

5

повышение эффективности реализации муниципальных программ Парфинского муниципального района и качества системы целеполагания муниципальных программ;

6

совершенствование межбюджетных отношений, повышение прозрачности, эффективности предоставления и распределения межбюджетных трансфертов, способствующих укреплению финансовой самостоятельности бюджетов сельских поселений, а также обеспечению сбалансированности и устойчивости консолидированного бюджета Парфинского муниципального района на всех уровнях;

7

усиление внутреннего муниципального финансового контроля за соблюдением бюджетного законодательства и иных нормативных правовых актов, регулирующих бюджетные правоотношения, а также за соблюдением законодательства о контрактной системе в сфере закупок товаров, работ, услуг для обеспечения муниципальных нужд;

8

повышение открытости и прозрачности информации об управлении общественными финансами, расширение практики общественного участия при обсуждении и принятии бюджетных решений;

9

внедрение принципов инициативного бюджетирования, предполагающих участие граждан в определении и выборе предметов расходования бюджетных средств, а также последующем контроле за реализацией отобранных проектов.

Основные направления налоговой политики на 2018-2020 годы

1

увеличение налогового потенциала Парфинского района за счет налогового стимулирования деловой активности в районе, привлечения инвестиций, реализации высокоэффективных инвестиционных и инновационных проектов;

2

государственная и муниципальная поддержка приоритетных отраслей экономики и организаций малого и среднего бизнеса;

3

дальнейшее совершенствование налогового администрирования, повышение уровня ответственности главных администраторов доходов за качественное прогнозирование доходов бюджета и выполнение в полном объеме утвержденных годовых назначений по доходам бюджета муниципального района и бюджетов поселений, активизация претензионно - исковой деятельности;

4

проведение мероприятий по повышению эффективности управления муниципальной собственностью, природными ресурсами района, в том числе выявление земельных участков, используемых не по целевому назначению, а также не востребуемых земельных участков (долей, паев) из земель сельскохозяйственного назначения для принятия мер по оформлению их в муниципальную собственность.



Основные параметры консолидированного бюджета Парфинского муниципального района на 2018 год и на плановый период 2019 и 2020 годов

(млн. рублей)

	Отчет 2016 год	Первоначальный план 2017 год	2018 год	2019 год	2020 год
I. Доходы, всего	364,6	342,3	372,1	346,2	345,5
из них:					
Налоговые и неналоговые доходы	143,9	128,5	131,3	128,3	129,7
Безвозмездные поступления	220,7	213,8	240,8	217,9	215,8
II. Расходы, всего	334,1	342,3	377,5	346,2	345,5
III. Дефицит	30,5	0	-5,4	0	0
IV. Источники финансирования дефицита	-30,5	0	5,4	0	0



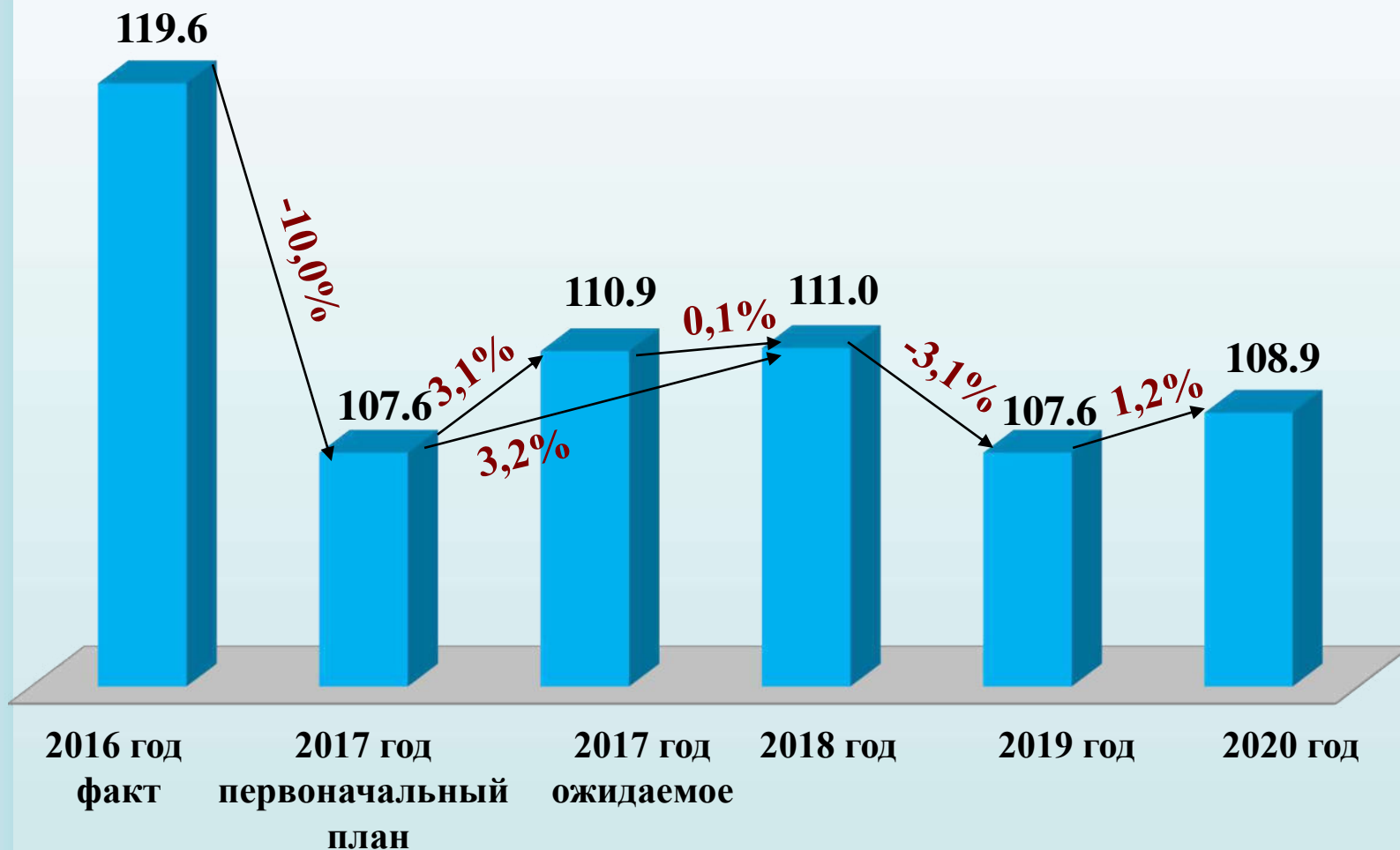
Основные параметры бюджета Парфинского муниципального района на 2018 год и на плановый период 2019 и 2020 годов

(млн. рублей)

	Отчет 2016 год	Первоначальный план 2017 год	2018 год	2019 год	2020 год
I. Доходы, всего	322,3	318,6	350,2	324,6	323,8
из них:					
Налоговые и неналоговые доходы	119,6	107,6	111,0	107,6	108,9
Безвозмездные поступления	202,7	211,0	239,2	217,0	214,9
II. Расходы, всего	306,2	318,6	355,6	324,6	323,8
III. Профицит	16,1	0,0	-5,4	0,0	0,0
IV. Источники финансирования дефицита	-16,1	0,0	5,4	0,0	0,0



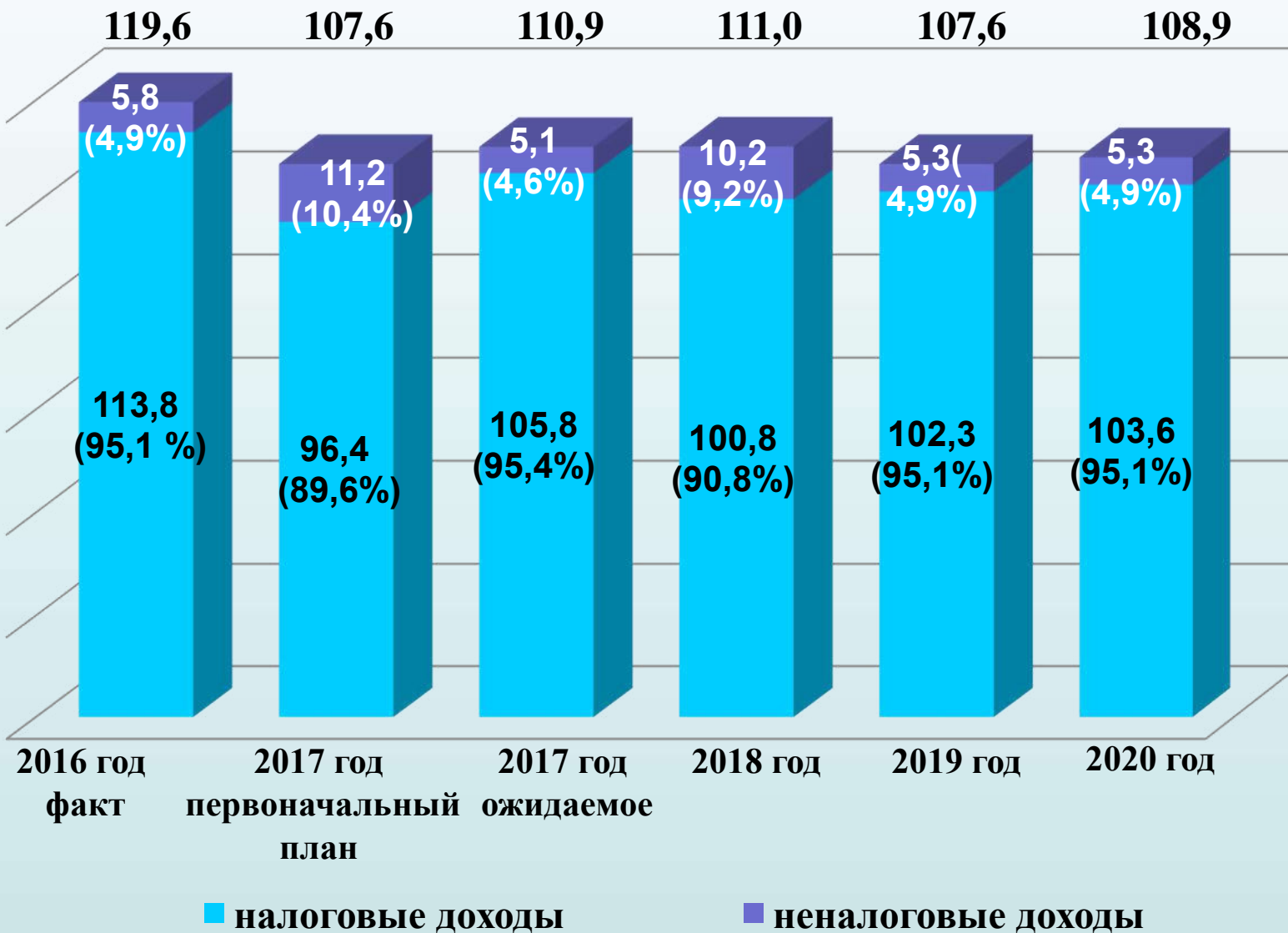
Динамика налоговых и неналоговых доходов бюджета муниципального района (млн. рублей)







Налоговые и неналоговые доходы бюджета муниципального района, млн.рублей

Парфинский муниципальный район





Доля поступлений налога на доходы физических лиц от крупных налогоплательщиков в консолидированный бюджет муниципального района в 2016 году

	ООО «ПФК»	24,5 %
	ООО «Экко-Рос»	20,4 %
	ФКУ ИК-9 УФСИН России по Новгородской области	9,0 %



Межбюджетные трансферты

Межбюджетные трансферты по всем отраслям в 2018 году –
239,2 млн. рублей

Дотации району	Методика распределения областной закон от 06.03.2009 № 483-ОЗ «О межбюджетных отношениях в Новгородской области»		Предоставлено 12,1 млн. рублей
Субсидии	Распределяется в соответствии с порядками, включёнными в государственные программы Новгородской области	4 вида субсидий	Предусмотрено 40,7 млн. рублей
Субвенции	Предоставляется для исполнения переданных государственных полномочий. Распределяются в соответствии с методиками, утвержденными областными законами	29 видов субвенций	Предусмотрено 185,1 млн. рублей
Иные межбюджетные трансферты	Распределяются в соответствии с методиками, установленными соглашениями о предоставлении межбюджетных трансфертов	4 вида трансфертов	Предусмотрено 1,3 млн. рублей

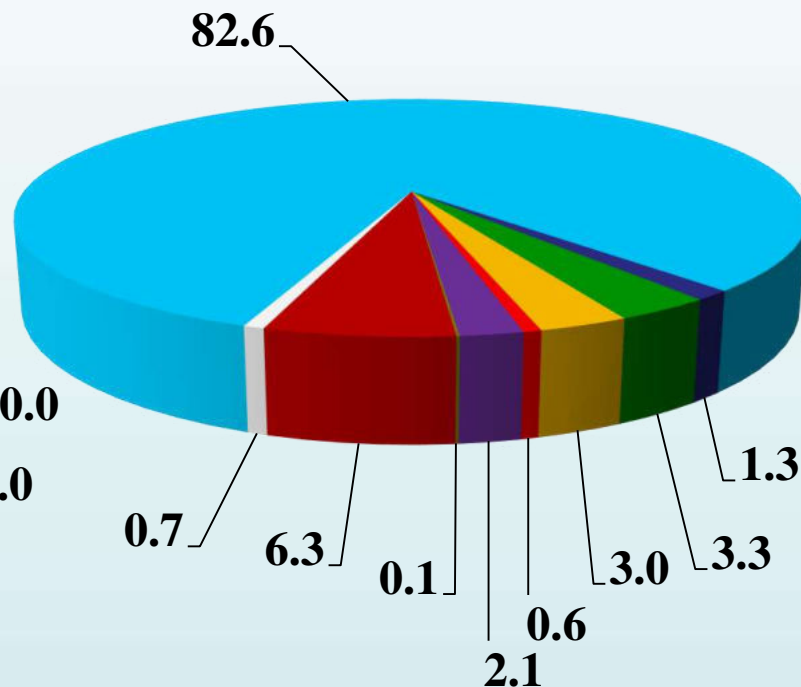
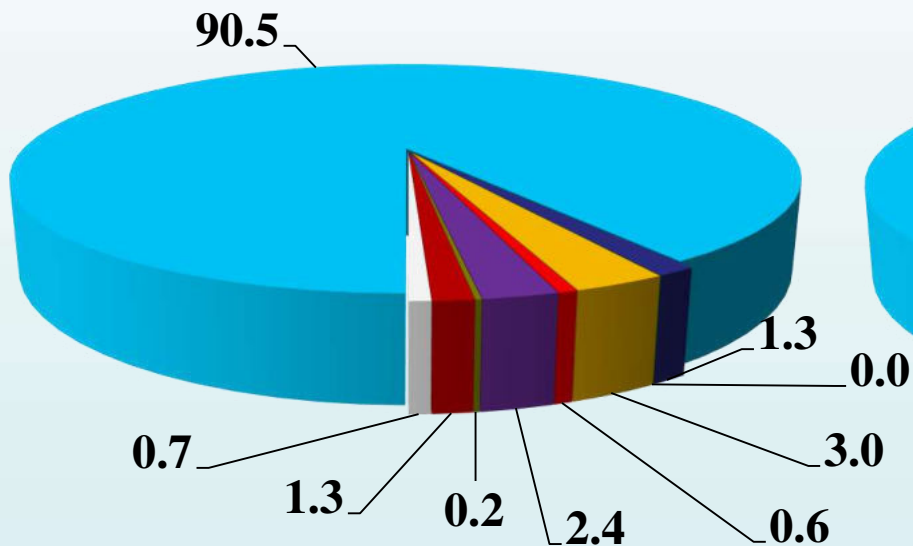


Структура налоговых и неналоговых доходов бюджета муниципального района (в процентах)

2017 год

Ожидаемое исполнение

2018 год



- НДФЛ
- Акцизы
- Налог, взимаемый в связи с применением патентной системы налогообложения
- ЕНВД
- Госпошлина
- Доходы от использования имущества, находящегося в муниципальной собственности
- Платежи при пользовании природными ресурсами
- Доходы от реализации имущества, находящегося в муниципальной собственности
- Прочие неналоговые доходы

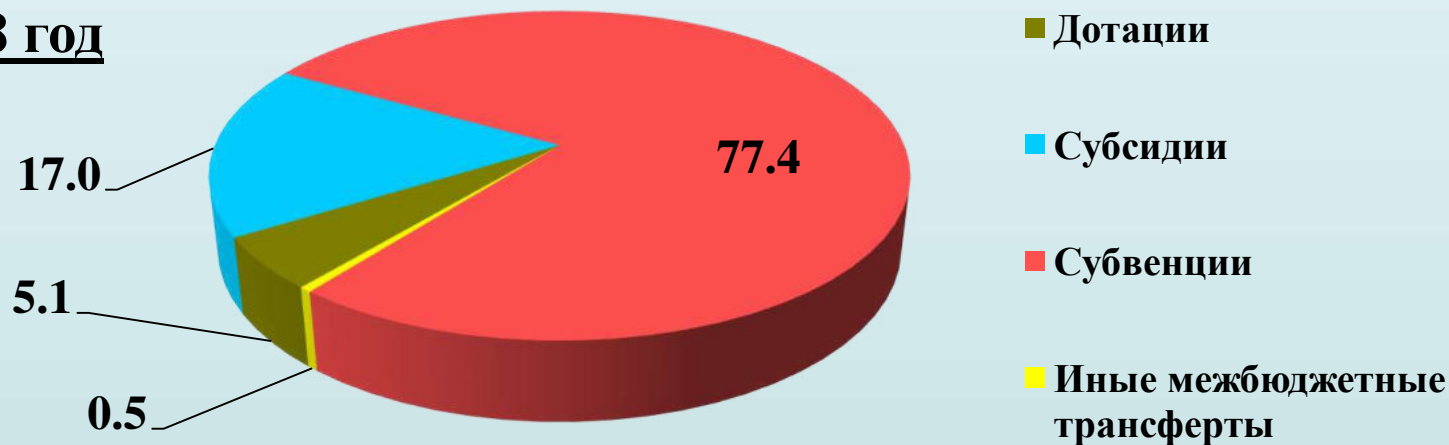


Объём безвозмездных поступлений в бюджет муниципального района, млн. рублей

Парфинский муниципальный район



2018 год





Динамика расходов бюджета муниципального района (млн. рублей)

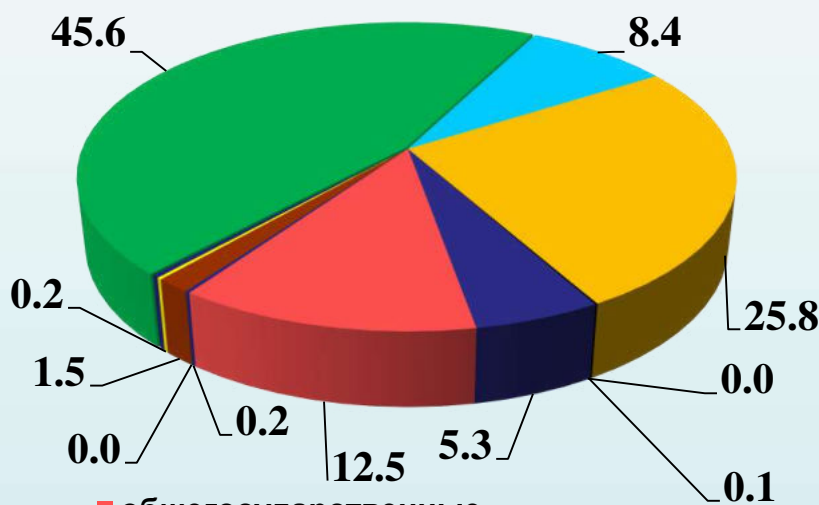




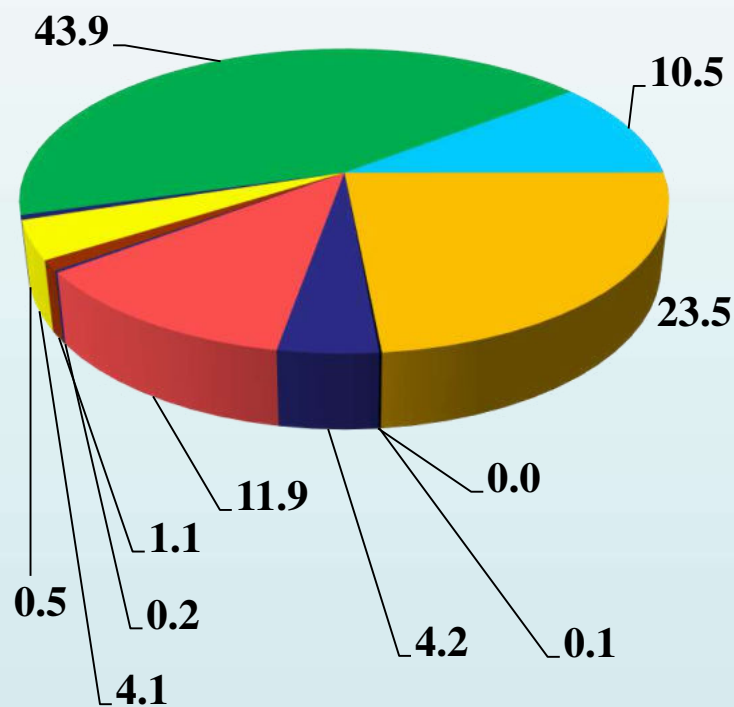
Структура расходов бюджета муниципального района, в процентах

2017 год

первоначальный план



2018 год



- общегосударственные
- национальная оборона
- национальная безопасность
- национальная экономика
- жкх
- окружающей среды
- образование
- культура
- социальная политика
- физическая культура
- обслуживание муниципального долга
- межбюджетные трансферты

Расходы в расчете на душу населения в 2018 году

28993,9 руб.
в год

2416,2 руб.
в месяц

расходов консолидированного бюджета
муниципального района приходится
на одного жителя района

6520,6 руб.
в год

543,4 руб.
в месяц

расходов консолидированного бюджета муниципального
района на социальную политику приходится
на одного жителя района

11957 руб.
в год

996,4 руб.
в месяц

расходов консолидированного бюджета муниципального
района на образование приходится
на одного жителя района

2865 руб.
в год

238,8 руб.
в месяц

расходов консолидированного бюджета муниципального
района на культуру приходится
на одного жителя района

Расходная часть бюджета муниципального района в разрезе разделов и подразделов, млн.рублей

Наименование	Рз	ПР	2018 год	2019 год	2020 год
Общегосударственные вопросы	01		42,5	42,1	43,2
Функционирование высшего должностного лица субъекта Российской Федерации и муниципального образования	01	02	1,5	1,5	1,5
Функционирование законодательных (представительных) органов государственной власти и представительных органов муниципальных образований	01	03	0,03	0,03	0,03
Функционирование Правительства Российской Федерации, высших исполнительных органов государственной власти субъектов Российской Федерации, местных администраций	01	04	27,8	26,6	25,4
Судебная система	01	05	0,2	0,02	0,03
Обеспечение деятельности финансовых, налоговых и таможенных органов и органов финансового (финансово - бюджетного) надзора	01	06	1,1	1,1	1,1
Резервные фонды	01	11	0,2	0,2	0,2
Другие общегосударственные вопросы	01	13	11,3	12,7	15,0
Национальная оборона	02		0,6	0,6	0,6
Мобилизационная и вневойсковая подготовка	02	03	0,6	0,6	0,6



Расходная часть бюджета муниципального района в разрезе разделов и подразделов, млн.рублей

Наименование	Рз	ПР	2018 год	2019 год	2020 год
Национальная безопасность и правоохранительная деятельность	03		0,1	0,0	0,0
Защита населения и территории от чрезвычайных ситуаций природного и техногенного характера, гражданская оборона	03	09	0,1	0,0	0,0
Национальная экономика	04		3,9	2,7	2,7
Сельское хозяйство и рыболовство	04	05	0,1	0,1	0,1
Дорожное хозяйство (дорожные фонды)	04	09	2,3	2,5	2,5
Другие вопросы в области национальной экономики	04	12	1,5	0,1	0,1
Жилищно - коммунальное хозяйство	05		14,5	0,5	0,5
Жилищное хозяйство	05	01	0,7	0,5	0,5
Коммунальное хозяйство	05	02	13,8	0,0	0,0
Охрана окружающей среды	06		1,9	0,0	0,0
Другие вопросы в области охраны окружающей среды	06	05	1,9	0,0	0,0
Образование	07		155,9	152,0	150,0
Дошкольное образование	07	01	37,4	36,8	36,3
Общее образование	07	02	89,2	87,4	86,9
Дополнительное образование детей	07	03	20,1	18,8	18,1
Молодежная политика	07	07	1,1	1,1	1,1
Другие вопросы в области образования	07	09	8,1	7,9	7,6



Расходная часть бюджета муниципального района в разрезе разделов и подразделов, млн.рублей

Наименование	Рз	ПР	2018 год	2019 год	2020 год
Культура, кинематография	08		37,3	30,4	29,2
Культура	08	01	37,3	30,4	29,2
Социальная политика	10		83,7	84,0	84,3
Пенсионное обеспечение	10	01	2,3	2,3	2,3
Социальное обеспечение населения	10	03	47,7	47,4	47,5
Охрана семьи и детства	10	04	29,9	30,5	30,7
Другие вопросы в области социальной политики	10	06	3,8	3,8	3,8
Физическая культура и спорт	11		0,3	0,2	0,2
Физическая культура	11	01	0,3	0,2	0,2
Обслуживание государственного и муниципального долга	13		0,1	0,2	0,9
Обслуживание государственного внутреннего и муниципального долга	13	01	0,1	0,2	0,9
Межбюджетные трансферты общего характера бюджетам субъектов Российской Федерации и муниципальных образований	14		14,8	11,9	12,2
Дотации на выравнивание бюджетной обеспеченности субъектов Российской Федерации и муниципальных образований	14	01	14,8	11,9	12,2
Всего расходов:			355,6	324,6	323,8



Расходы бюджета муниципального района по группам видов расходов классификации расходов на 2018-2020 годы, млн.рублей

Наименование	Вид расхода	2018 год	2019 год	2020 год
Расходы на выплаты персоналу государственных (муниципальных) органов	120	41,6	40,3	38,6
Иные закупки товаров, работ и услуг для обеспечения государственных (муниципальных) нужд	240	13,6	8,8	8,7
Публичные нормативные социальные выплаты гражданам	310	66,7	67,0	67,0
Социальные выплаты гражданам, кроме публичных нормативных социальных выплат	320	12,6	12,1	12,1
Бюджетные инвестиции	410	7,5	3,8	4,1
Дотации	510	14,8	11,9	12,2
Субвенции	530	0,9	0,9	0,9
Иные межбюджетные трансферты	540	14,5	0,5	0,5
Субсидии бюджетным учреждениям	610	41,8	38,6	37,1
Субсидии автономным учреждениям	620	140,3	137,1	135,5
Обслуживание муниципального долга	730	0,1	0,2	0,9
Субсидии юридическим лицам (кроме некоммерческих организаций), индивидуальным предпринимателям, физическим лицам – производителям товаров, работ, услуг	810	0,4	0	0
Уплата налогов, сборов и иных платежей	850	0,6	0,3	0,3
Резервные средства	870	0,2	3,1	5,9
Всего расходов:		355,6	324,6	323,8



Общественно-значимые объекты, планируемые к финансированию в 2018-2020 годах

Наименование отрасли, объекта	Место реализации	Сумма, тыс. рублей	Срок ввода в эксплуатацию	Результаты
<u>Жилищно-коммунальное хозяйство</u> Строительство сетей водоснабжения в сельских населенных пунктах	д. Федорково	13866,3	2018 г.	Строительство сетей водоснабжения в сельских населенных пунктах Федорковского сельского поселения
<u>Культура, кинематография</u> Завершение строительства Дома культуры д. Федорково	д. Федорково	4279,4	2018 г.	Окончание строительства ДК д. Федорково на 140 посадочных мест



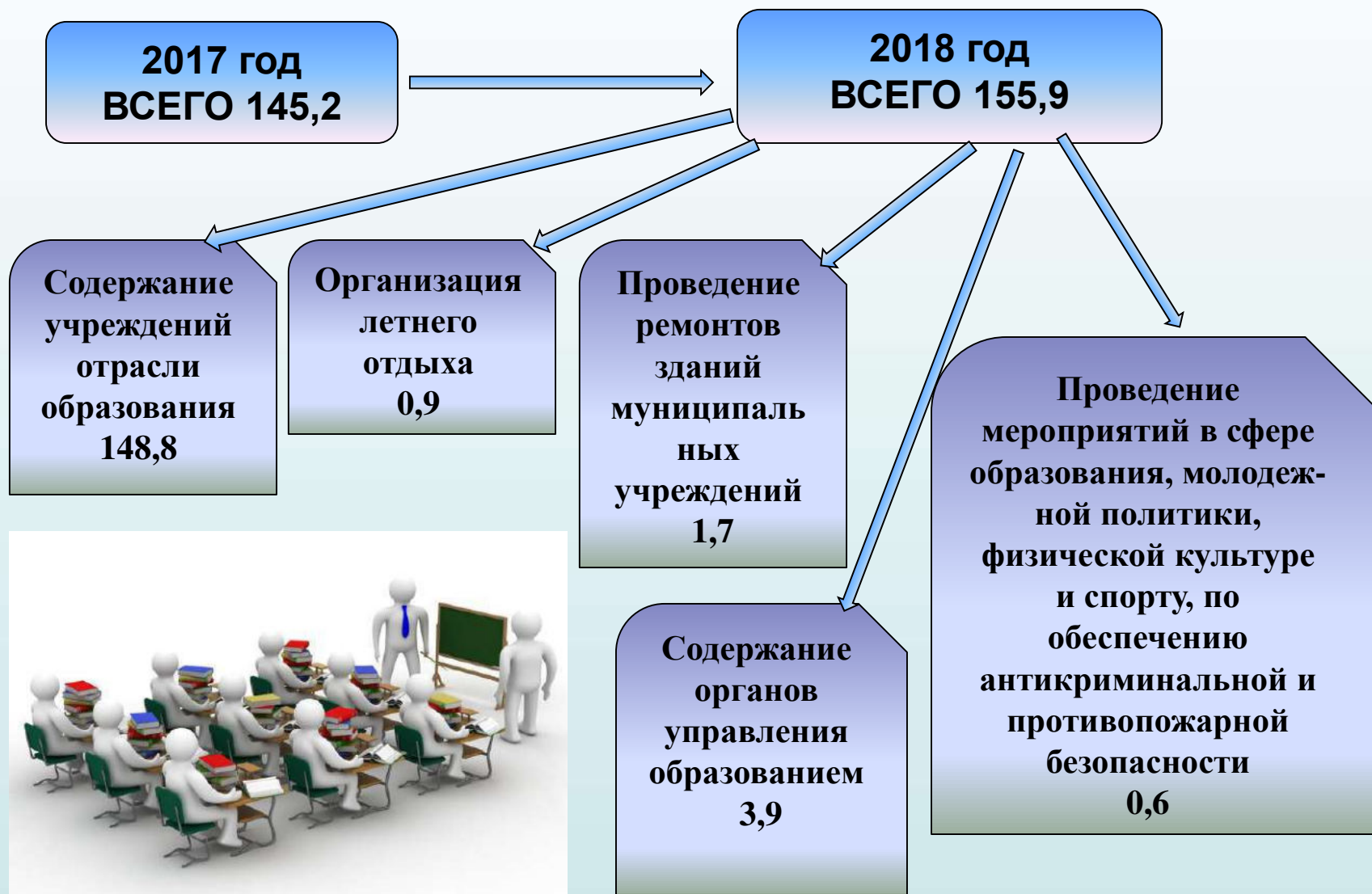
Динамика расходов бюджета муниципального района на образование (млн. рублей)

Парфинский муниципальный район





Образование, млн. рублей





Динамика расходов бюджета муниципального района на социальную политику (млн. рублей)



Социальная политика, млн. рублей

2017 год
ВСЕГО 80,0

2018 год
ВСЕГО 83,7

Содержание учреждений,
обеспечивающих выполнение
государственных полномочий
3,8

Охрана
семьи и
детства
29,9

Меры
социальной
поддержки
льготных
категорий
граждан
47,7

Пенсионное
обеспечение
2,3





Меры социальной поддержки отдельных категорий граждан

№ п/п	Виды поддержки по категориям граждан	Размер мер социальной поддержки в денежном выражении, предоставляемый отдельной категории граждан из расчета на 1 получателя МСП в месяц	Число нуждающихся, чел.	Запланировано, тыс. рублей		
				2018 год	2019 год	2020 год
I	Реализуемые за счет средств федерального бюджета, всего,:					
	в том числе:		1150	9774,0	9971,4	9970,8
1.	Отдельные категории граждан - всего,					
	в том числе:		1150	9774,0	9971,4	9970,8
1.1.	оплата жилищно-коммунальных услуг	в среднем 708,26 рублей в месяц	1150	9774,0	9971,4	9970,8
II	Реализуемые за счет средств областного бюджета, всего,:					
	в том числе:		5893	58531,5	59123,0	59351,3
1.	Многодетные семьи - всего, в том числе:		159	1418,8	1418,8	1418,8
1.1.	оплата жилищно-коммунальных услуг	ежемесячная денежная компенсация (ЕДК) в среднем 777,7 рублей	144	1343,8	1343,8	1343,8
1.2.	бесплатный проезд на автомобильной транспорте общего пользования	в среднем 416,7 рублей в месяц	15	75,0	75,0	75,0
2.	Семьи, имеющие детей - всего, в том числе:		1092	3692,2	3692,2	3692,2
2.1.	единовременная денежная выплаты женщинам в связи с рождением ребенка	3 000 рублей единовременно	25	75,0	75,0	75,0
2.2.	ежемесячное пособие на ребенка	ежемесячно: 200 рублей в обычном размере, 400 рублей в повышенном	845	2712,0	2712,0	2712,0
2.3.	Компенсация части родительской платы за содержание ребенка в государственных и муниципальных образовательных учреждениях	средний размер компенсации 340 рублей на одного получателя в месяц	222	905,2	905,2	905,2



Меры социальной поддержки отдельных категорий граждан

№ п/п	Виды поддержки по категориям граждан	Размер мер социальной поддержки в денежном выражении, предоставляемый отдельной категории граждан из расчета на 1 получателя МСП в месяц	Число нуждающихся, чел.	Запланировано, тыс. рублей		
				2018 год	2019 год	2020 год
3.	Граждане, работающие и проживающие в сельской местности - выплаты на оплату жилого помещения и коммунальных услуг, в том числе по отраслям:		442	8211,3	8211,3	8211,3
3.1.	здравоохранение	средний размер 1212,7 рублей в месяц	115	1673,5	1673,5	1673,5
3.2.	образование	исходя из фактических расходов, но не более 1550 рублей для 295 педагогических работников, 265 рублей - для каждого члена семьи	269	5750,2	5750,2	5750,2
3.3.	культура	средний размер 1131,6 рублей в месяц	58	787,6	787,6	787,6
4.	Малоимущие граждане - всего, в том числе:		2374	1810,4	1810,4	1810,4
4.1.	государственная социальная помощь и поддержка	в среднем 1041,7 рублей, единовременно	696	725,0	725,0	725,0
4.2.	Адресная социальная поддержка	в среднем 534,5 руб. по мере обращения	1674	894,8	894,8	894,8



Меры социальной поддержки отдельных категорий граждан

№ п/п	Виды поддержки по категориям граждан	Размер мер социальной поддержки в денежном выражении, предоставляемый отдельной категории граждан из расчета на 1 получателя МСП в месяц	Число нуждающихся, чел.	Запланировано, тыс. рублей		
				2018 год	2019 год	2020 год
4.3.	возмещение расходов по газификации домовладений	50 % от стоимости фактически произведенных работ	3	189,6	189,6	189,6
4.4.	проезд детей, нуждающихся в санаторно-курортном лечении, до места лечения и обратно	единовременно, средний размер 1,0 тыс. рублей	1	1,0	1,0	1,0
5.	Ветераны труда - всего, в том числе:		767	13562,7	13562,7	13562,7
5.1.	ежемесячная денежная выплата (ЕДВ, ЕДК)	в месяц: ЕДВ - 468 рублей; ЕДК в среднем - 1005,6 рублей	767	13562,7	13562,7	13562,7
6.	Труженики тыла - всего, в том числе:		69	481,5	481,5	481,5
6.1.	ежемесячная денежная выплата (ЕДВ)	ежемесячная денежная выплата 581,52 рублей	69	481,5	481,5	481,5
7.	Ветераны труда субъекта Российской Федерации (ветераны труда Новгородской области) - всего, в том числе:		773	12601,2	12601,2	12601,2
7.1.	ежемесячная денежная выплата (ЕДВ, ЕДК)	в месяц: ЕДВ - 468 рублей ; ЕДК в среднем - 890,5 рублей	773	12601,2	12601,2	12601,2
8.	Реабилитированные лица и лица, признанные пострадавшими от политических репрессий - всего, в том числе:		14	510,5	510,5	510,5



Меры социальной поддержки отдельных категорий граждан

№ п/п	Виды поддержки по категориям граждан	Размер мер социальной поддержки в денежном выражении, предоставляемый отдельной категории граждан из расчета на 1 получателя МСП в месяц	Число нуждающихся, чел.	Запланировано, тыс. рублей		
				2017 год	2018 год	2019 год
8.1.	ежемесячная денежная выплата (ЕДВ, ЕДК)	в месяц: ЕДВ - 1204 рублей ; ЕДК в среднем - 1834,7 рублей	14	510,5	510,5	510,5
9	Дети-сироты, дети, оставшиеся без попечения родителей - всего, в том числе:		147	15930,5	16522,0	16750,3
9.1	компенсация расходов по ремонту жилых помещений	единовременная выплата - 33,3 тыс.рублей	2	69,2	69,2	69,2
9.2	выплата приемной семье на содержание подопечных детей	содержание ребенка - 7329 р., ребенка с ОВЗ, ребенка инвалида -8794 р.	105	9564,9	9564,9	9564,9
9.3	выплаты семьям опекунов на содержание подопечных детей	содержание ребенка - 7047 р., ребенка с ОВЗ, ребенка инвалида -8794 р.	35	3048,2	3048,2	3048,2
9.4	предоставление жилых помещений по договорам найма специализированных жилых помещений	единовременно - 649,64 тыс.рублей	5	3248,2	3839,7	4068,0
10	Социальное пособие на погребение	согласно стоимости по гарантированному перечню	56	312,4	312,4	312,4
	Всего		7043	68305,5	69094,4	69322,1



Динамика расходов бюджета муниципального района на культуру (млн. рублей)

Парфинский муниципальный район





Культура, млн. рублей

2017 год
ВСЕГО 26,7

2018 год
ВСЕГО 37,3

**Общественно-значимые
объекты в отрасли культуры
в 2018 году:**

1. Строительство Федорковского Дома культуры, 4,3 млн. руб.
2. Капитальный ремонт учреждений культуры (ДК Налючи, 0,3 млн.руб.; ЦБС п. Пола, 0,3 млн.руб.)

Содержание учреждений культуры
32,1

Мероприятия культуры
0,8

Капитальные вложения
4,4





Динамика расходов бюджета муниципального района на жилищно-коммунальное хозяйство (млн. рублей)





Жилищно-коммунальное хозяйство, млн. рублей

2017 год
ВСЕГО 0,6

2018 год
ВСЕГО 14,5

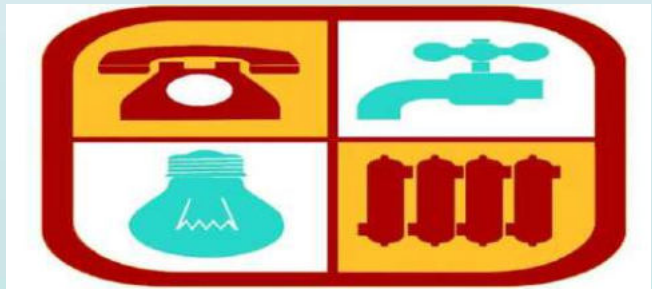
Общественно-значимые объекты в отрасли ЖКХ в 2018 году:

1. Строительство локальных водопроводов в Федорковском сельском поселении (областной и федеральный бюджет -13,7 собственные средства бюджета муниципального района -0,1)
2. Мероприятия по капитальному ремонту муниципального жилого фонда, расположенного на территории Федорковского сельского поселения -0,1.
3. Оплата взносов в фонд капитального ремонта многоквартирных домов, расположенных на территории сельских поселений-0,5.

Управление и
распоряжение
муниципаль-
ным
имуществом
0,1

Устойчивое
развитие
сельских
территорий
13,8

Улучшение
жилищных
условий
граждан, прожи-
вающих в
муниципальном
районе
0,6



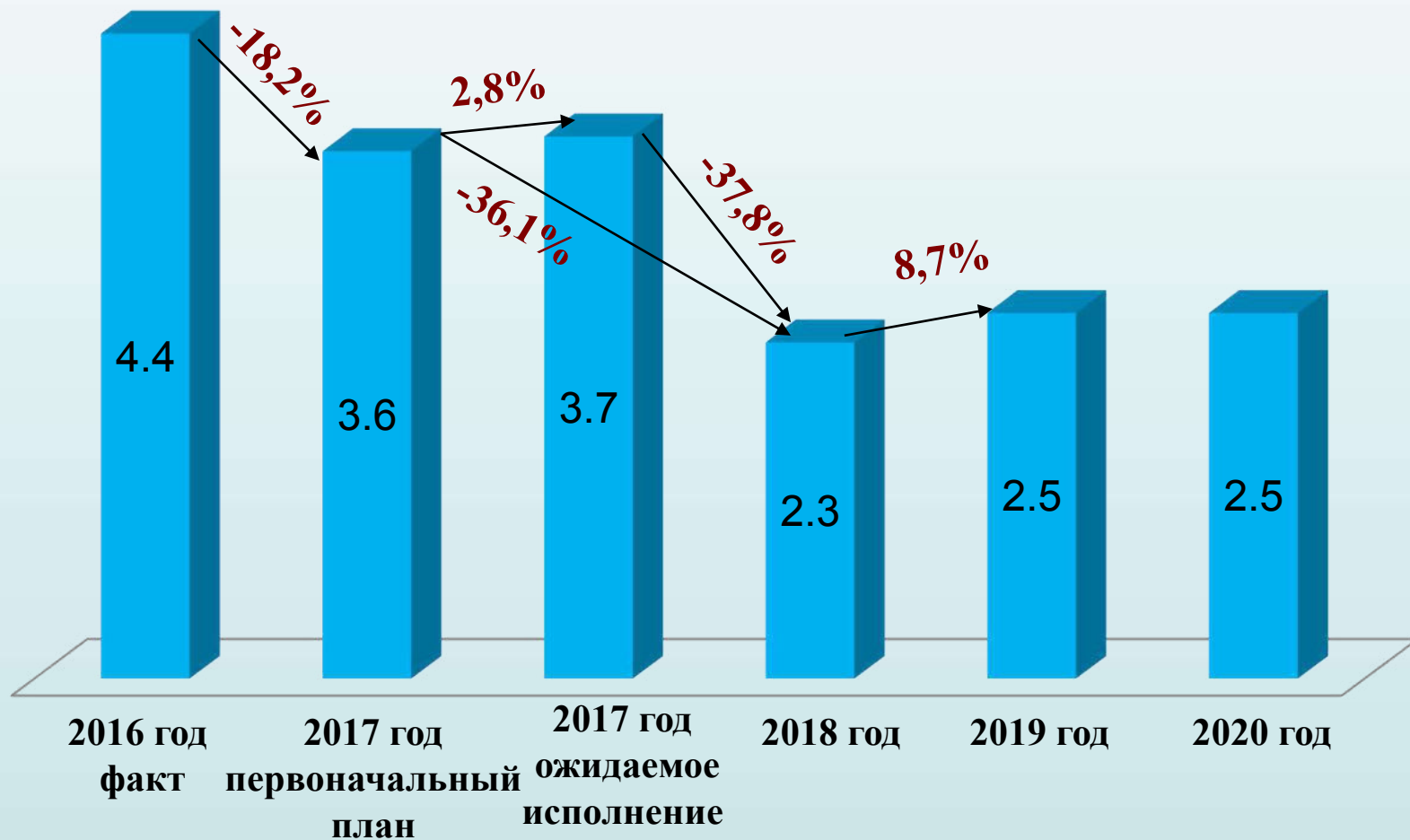


Динамика расходов бюджета муниципального района на физкультуру и спорт (млн. рублей)

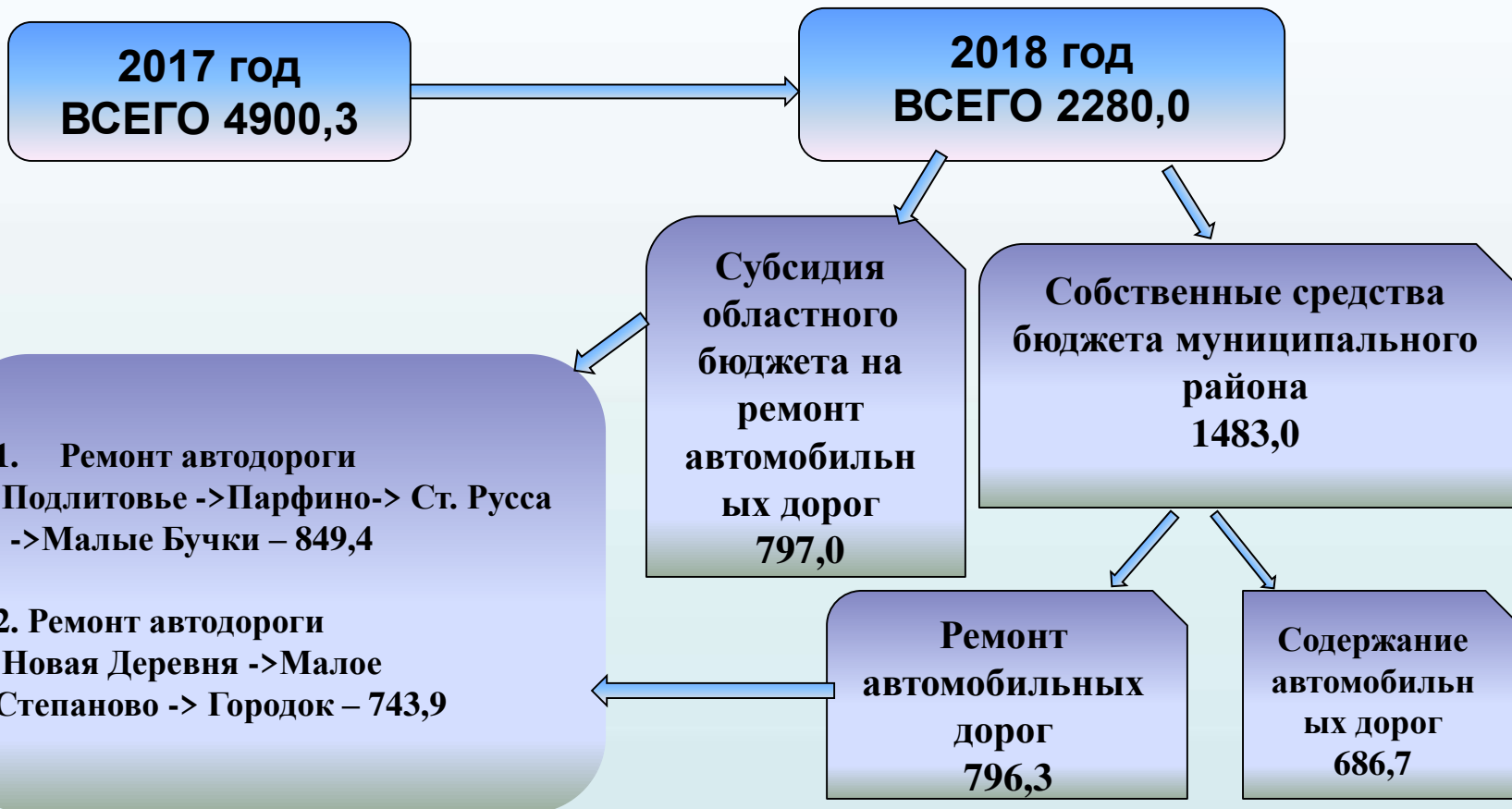




Динамика расходов бюджета муниципального района на дорожное хозяйство (млн. рублей)



Дорожный фонд муниципального района, тыс. рублей





Муниципальные программы и непрограммные направления расходов бюджета Парфинского муниципального района, млн.рублей

Парфинский муниципальный район

Муниципальные программы Парфинского муниципального района	2018 год	2019 год	2020 год
"Обеспечение экономического развития Парфинского муниципального района на 2017-2019 годы"	0,4	0,0	0,0
"Совершенствование системы муниципального управления в Парфинском муниципальном районе на 2017-2019 годы"	0,6	0,0	0,0
"Защита населения и территорий от чрезвычайных ситуаций природного и техногенного характера на 2016 - 2021 годы"	0,1	0,0	0,0
"Устойчивое развитие сельских территорий Парфинского муниципального района на 2014-2020 годы"	13,8	0,0	0,0
"Развитие образования, молодежной политики и спорта в Парфинском муниципальном районе на 2014-2020 годы"	147,3	144,1	142,3
"Развитие культуры Парфинского муниципального района на 2016-2020 годы"	46,2	38,6	37,1
"Градостроительная политика на территории Парфинского района на 2016-2020 годы"	0,4	0,1	0,1
«Развитие жилищного строительства на территории Парфинского муниципального района на 2014-2020 годы»	0,5	0,0	0,0
"Развитие и совершенствование дорожной деятельности в отношении автомобильных дорог общего пользования местного значения Парфинского муниципального района на 2016-2020 годы"	2,3	2,5	2,5
"Управление муниципальными финансами Парфинского муниципального района на 2015-2020 годы"	16,3	13,6	14,6
"Управление и распоряжение муниципальным имуществом Парфинского муниципального района на 2017-2019 годы"	0,7	0,0	0,0
"Улучшение жилищных условий граждан, проживающих в Парфинском муниципальном районе на 2016-2020 годы"	0,6	0,5	0,5
«Профилактика терроризма и экстремизма в Парфинском муниципальном районе на 2017-2020 годы»	2,0	0	0
ИТОГО	229,2	199,2	197,1



Муниципальные программы и непрограммные направления расходов бюджета Парфинского муниципального района, млн.рублей

Парфинский муниципальный район

Непрограммные направления расходов бюджета Парфинского муниципального района	2018 год	2019 год	2020 год
Расходы на обеспечение деятельности органов местного самоуправления муниципального района, не отнесенные к муниципальным программам Парфинского муниципального района	29,2	28,0	26,8
Расходы на обеспечение деятельности представительного органа муниципального района, не отнесенные к муниципальным программам Парфинского муниципального района	0,03	0,03	0,03
Обеспечение деятельности Контрольно-счетной палаты Парфинского муниципального района	1,1	1,1	1,1
Расходы на обеспечение деятельности учреждений, не отнесенные к муниципальным программам Парфинского муниципального района	7,6	6,2	5,9
Прочие расходы, не отнесенные к муниципальным программам Парфинского муниципального района	11,3	12,1	14,7
в том числе условно утвержденные расходы	0,0	2,8	5,7
Расходы по социальному обеспечению населения, не отнесенные к муниципальным программам Парфинского муниципального района	51,5	51,7	51,7
Расходы на осуществление охраны семьи и детства, не отнесенные к муниципальным программам Парфинского муниципального района	25,7	26,3	26,5
ИТОГО	126,4	125,4	126,7



«Обеспечение экономического развития Парфинского муниципального района на 2017-2019 годы»

Цель программы:

Обеспечение экономического развития Парфинского муниципального района в 2017-2019 годах

Ответственный исполнитель:

Управление экономического развития, сельского хозяйства и природопользования Администрации муниципального района

Финансовое обеспечение (тыс. руб.):

2016 год факт	2017 год	2018 год	2018 год в % 2017	2019 год
	план	план		план
400,0	400,0	400,0	100	0,0

Расходы по наиболее значимым направлениям в 2018 году :

300,0 тыс. руб.	100,0 тыс.руб.
Предоставление грантов начинающим субъектам малого и среднего предпринимательства на создание собственного дела.	Предоставление субсидий субъектам малого и среднего предпринимательства монопрофильного муниципального образования Парфинское городское поселение

Муниципальная программа размещена по адресу:

<http://парфинский.рф/?p=14818>

«Обеспечение экономического развития Парфинского муниципального района на 2017-2019 годы»

Целевые показатели

Наименование целевого показателя	2016 год	2017 год	2018 год	2018 год в % к 2017 году	2019 год
	факт	план	план		план
Оборот розничной торговли, в % к предыдущему году в сопоставимых ценах	93	100,0	100,5	0,5 п.п.	101,0
Оборот розничной торговли на душу населения, тыс. рублей в год	69,2	70,0	71,0	101,4	72,0
Доля непродовольственных товаров в обороте розничной торговли, в % от оборота розничной торговли	46,5	44,8	44,9	0,1 п.п.	45,0
Обеспеченность населения муниципального района площадью торговых объектов, кв. м. на 1 тыс. жителей, включая напитки и табачные изделия	474,8	479,0	480,0	100,2	485,0
Оборот пищевых продуктов, включая напитки и табачных изделий, в % к предыдущему году в сопоставимых ценах	89,9	100,0	100,0	0 п.п.	10,5
Прирост оборота малых предприятий, % к предыдущему году	6,2	1,0	2,0	1 п.п.	3,0
Увеличение количества малых и средних предприятий, ед.	-4	1	1	100,0	1
Увеличение численности работающих в сфере малого и среднего предпринимательства, чел.	-56	5	5	100,0	5

«Обеспечение экономического развития Парфинского муниципального района на 2017-2019 годы»

Целевые показатели

Наименование целевого показателя	2016 год	2017 год	2018 год	2018 год в % к	2019 год
	факт	план	план	2017 году	план
Исполнение расходных обязательств за счет субсидии, предоставленной в текущем финансовом году из областного бюджета (%)	100	100	100	100	100
Количество субъектов малого и среднего предпринимательства, получивших прямую финансовую поддержку в рамках реализации мероприятий программы	6	2	1	50	1
Количество вновь созданных рабочих мест (включая вновь зарегистрированных индивидуальных предпринимателей) субъектами малого и среднего предпринимательства, получившими государственную поддержку (ед.)	10	2	1	100	1
Количество субъектов малого и среднего предпринимательства, которым оказана имущественная поддержка (ед.)	3	2	1	50	1

«Устойчивое развитие сельских территорий Парфинского муниципального района на 2014-2020 годы»

Цель программы:

Повышение уровня и качества жизни сельского населения путем создания комфортных условий жизнедеятельности в сельской местности.

Стимулирование инвестиционной активности в агропромышленном комплексе путем создания благоприятных инфраструктурных условий в сельской местности.

Создание высокотехнологических рабочих мест в сельской местности.

Увеличение численности трудоспособного населения в сельской местности.

Повышение уровня и качества жизни сельского населения путем создания комфортных условий жизнедеятельности в сельской местности. Активизация участия граждан, проживающих в сельской местности, в реализации общественно значимых проектах.

Ответственный исполнитель:

Управление экономического развития, сельского хозяйства и природопользования Администрации муниципального района

Финансовое обеспечение (тыс. руб.):

2016 год факт	2017 год	2018 год	2018 год в % 2017	2019 год	2020 год
	план	план		план	план
0	882,4	13866,3	более 15,7 раз	0	0

Расходы по наиболее значимым направлениям в 2018 году :

42565,03 тыс. руб. остаток сметной стоимости 13866,24 тыс. руб

Планируется реализация мероприятий по строительству наружных водопроводных сетей от д. Лазарицкая Лука до д. Федорково Парфинского района Новгородской области и строительство участка водовода от насосной станции 2 подъема ВОС п. Парфино ул. Трудовая через реку Ловать до д. Лазарицы.

Муниципальная программа размещена по адресу:

<http://парфинский.рф/?p=10812>

«Устойчивое развитие сельских территорий Парфинского муниципального района на 2014-2020 годы»

Целевые показатели

Наименование целевого показателя	2016 год	2017 год	2018 год	2018 год в % к 2017	2019 год	2020 год
	факт	план	план	году	план	план
Ввод (приобретение жилья для граждан, проживающих в сельской местности в рамках ФЦП, всего, тыс. кв.м.	0,1	0,05	0,0		0,2	0,2
в том числе обеспечение жильем молодых семей и молодых специалистов, тыс. кв. м.	0,1	0,0	0,0		0,1	0,05
Сокращение общего числа семей, нуждающихся в улучшении жилищных условий, в сельской местности(нарастающим итогом в % соотношении от планируемого числа получателей субсидии на весь период действия Программы)	42	56	70	14 пп.	84	100
Уровень газификации домов (квартир) сетевым газом в сельской местности, %	27,1	27,1	27,2	100,4%	27,2	27,3
Ввод в действие локальных водопроводов, км.	0	0	6,0	на 6 км.	0	0
Уровень обеспеченности сельского населения питьевой водой, %	77,6	77,6	80,0	103,1	80,0	80,0
Количество населенных пунктов в сельской местности, в которых реализуются проекты комплексного обустройства площадок под компактную жилищную застройку, ед.	0	0	0	-	1	0
Количество созданных рабочих мест на селе, ед.	5	3	2	67,0	3	110

«Устойчивое развитие сельских территорий Парфинского муниципального района на 2014-2020 годы»

Целевые показатели

Наименование целевого показателя	2016 год	2017 год	2018 год	2018 год в % к 2017 году	2019 год	2020 год
	факт	план	план		план	план
Количество участников, получающих социальную выплату, чел.	0	1	0		0	0
Количество реализованных проектов местных инициатив граждан, проживающих в сельской местности, получивших грантовую поддержку (ед.)	0	1	1	100	1	0

«Совершенствование системы муниципального управления в Парфинском муниципальном районе на 2017-2019 годы»

Цель программы:

Совершенствование системы муниципального управления в Парфинском муниципальном районе.

Развитие информационно-технической инфраструктуры в Парфинском муниципальном районе.

Совершенствование системы мер и проведение эффективной политики противодействия коррупции в Парфинском муниципальном районе.

Ответственный исполнитель:

Управление обеспечения деятельности Администрации муниципального района

Финансовое обеспечение (тыс. руб.):

2016 год факт	2017 год	2018 год	2018 год в % 2017	2019 год	2020 год
	план	план		план	план
-	343,0	597,4	174,17	0	0

Расходы по наиболее значимым направлениям в 2018 году :

100.00 тыс. руб.	130.80 тыс. руб.
Проведение ежегодного конкурса «Лучшее территориальное общественное самоуправление Парфинского муниципального района»	Информатизация муниципального района

Муниципальная программа размещена по адресу:

<http://парфинский.рф/?p=14213>

«Совершенствование системы муниципального управления в Парфинском муниципальном районе на 2017-2019 годы»

Целевые показатели

Наименование целевого показателя	2016 год	2017 год	2018 год	2018 год в % к 2017 году	2019 год	2020 год
	факт	план	план		план	план
Число муниципальных служащих, служащих органов местного самоуправления, прошедших профессиональную переподготовку или повышение квалификации (чел.)	-	11	11	100	11	-
Доля исполненного софинансирования стоимости обучения специалистов за счет средств бюджета муниципального района (%)	-	100	100	100	100	-
Доля рабочих мест, соответствующих государственным нормативным требованиям охраны труда, %	-	100	-	-	-	-
Количество зарегистрированных органов ТОС на территории муниципального района	-	5	6	120	6	-
Доля заявителей, удовлетворенных качеством предоставленных государственных и муниципальных услуг, от общего числа опрошенных, не менее (%)	-	80	85	106,25	85	-
Среднее количество обращений граждан для получения одной государственной (муниципальной) услуги (ед.)	-	1	1	100	1	-
Среднее время ожидания в очереди при обращении граждан в орган местного самоуправления муниципального района, не более (мин.)	-	15	15	100	15	-
Среднее число обращений представителей бизнес-сообщества для получения одной государственной (муниципальной) услуги, связанной со сферой предпринимательской деятельности (ед.)	-	2	2	100	2	-

«Совершенствование системы муниципального управления в Парфинском муниципальном районе на 2017-2019 годы»

Целевые показатели

Наименование целевого показателя	2016 год	2017 год	2018 год	2018 год в % к 2017 году	2019 год	2020 год
	факт	план	план		план	план
Доля населения Парфинского муниципального района, имеющего доступ к получению государственных и муниципальных услуг по принципу «одного окна», в том числе на базе МФЦ, от общей численности населения Парфинского муниципального района, не менее (%)	-	90	90	100	90	-
Доля предоставленных по принципу «одного окна» государственных услуг от общего числа предоставленных государственных услуг, не менее (%)	-	60	60	100	60	-
Доля предоставленных по принципу «одного окна» муниципальных услуг от общего числа предоставленных муниципальных услуг, не менее (%)	-	60	60	100	60	-
Доля муниципальных услуг, размещенных на Едином портале государственных услуг (%)	-	100	100	100	100	-
Доля муниципальных услуг, переведенных в электронную форму, от общего количества муниципальных услуг, предоставляемых Администрацией муниципального района, не менее (%)	-	20	30	150	40	-
Доля муниципальных услуг, предоставленных в электронной форме, от общего количества муниципальных услуг, предоставленных (оказанных) Администрацией муниципального района, не менее (%)	-	60	70	116,67	70	-

«Совершенствование системы муниципального управления в Парфинском муниципальном районе на 2017-2019 годы»

Целевые показатели

Наименование целевого показателя	2016 год	2017 год	2018 год	2018 год в % к 2017 году	2019 год	2020 год
	факт	план	план		план	план
Обеспеченность персональными компьютерами, (%)	-	100	100	100	100	-
Доля рабочих мест, имеющих доступ к сети Интернет, от общего числа рабочих мест в Администрации района, (%)	-	100	100	100	100	-
Доля рабочих мест, подключенных к системе электронного документооборота, от общего числа рабочих мест, не менее (%)	-	70	85	121,43	100	-
Доля нормативных правовых актов Администрации Парфинского муниципального района, официально опубликованных в «Парфинском Вестнике» от числа принятых за год (%)	-	100	100	100	100	-
Доля нормативных правовых актов Администрации Парфинского муниципального района, официально опубликованных на сайте Администрации Парфинского муниципального района (парфинский.рф), от общего числа принятых за год (%)	-	100	100	100	100	
Состав информации официального сайта, отвечающий требованиям законодательства Российской Федерации о раскрытии информации о деятельности органов местного самоуправления (%)	-	100	100	100	100	
Среднемесячное число посещений официального сайта Администрации муниципального района (чел.)	-	1900	2000	105,26	2100	

«Совершенствование системы муниципального управления в Парфинском муниципальном районе на 2017-2019 годы»

Целевые показатели

Наименование целевого показателя	2016 год	2017 год	2018 год	2018 год в % к 2017 году	2019 год	2020 год
	факт	план	план		план	план
Разработка и принятие муниципальных правовых актов по вопросам противодействия коррупции в соответствии с Федеральным законодательством и законодательством Новгородской области (%)	-	100	100	100	100	
Доля муниципальных нормативных правовых актов, проектов муниципальных правовых актов, прошедших антикоррупционную экспертизу, от общего количества нормативно правовых актов, принятых в отчетном периоде. (%)	-	100	100	100	100	
Организация и проведение семинаров (мероприятий) для муниципальных служащих по вопросам противодействия коррупции, не менее (единиц)	-	2	2	100	2	
Количество размещенной информации (материалов) по вопросам противодействия коррупции в органах местного самоуправления на официальном сайте Администрации муниципального района, не менее (единиц)	-	2	3	150	4	
Доля проектов муниципальных нормативных правовых актов, прошедших процедуру общественного обсуждения по средствам размещения проектов на официальном сайте Администрации Парфинского муниципального района от общего числа подлежащих размещению (%)	-	100	100	100	100	

«Совершенствование системы муниципального управления в Парфинском муниципальном районе на 2017-2019 годы»

Целевые показатели

Наименование целевого показателя	2016 год	2017 год	2018 год	2018 год в % к 2017 году	2019 год	2020 год
	факт	план	план		план	план
Доля представленных сведений о доходах, об имуществе и обязательствах имущественного характера муниципальными служащими, обязанными предоставлять указанные сведения от общего числа сведений, подлежащих представлению (%)	-	100	100	100	100	-
Количество жалоб и обращений граждан о фактах коррупции в отраслевых (функциональных) органах и структурных подразделениях Администрации муниципального района не более, (ед.)	-	2	1	50	0	
Проведение заседаний комиссии по координации работы по противодействию коррупции в Парфинском муниципальном районе, не менее	-	4	4	100	4	

«Защита населения и территорий от чрезвычайных ситуаций природного и техногенного характера на 2016-2021 годы»

Цель программы:

Минимизация социального и экономического ущерба, наносимого населению, экономике и природной среде от чрезвычайных ситуаций природного и техногенного характера, пожаров и происшествий на водных объектах на территории Парфинского муниципального района.

Ответственный исполнитель:

Главный специалист по ГО и ЧС Администрации муниципального района

Финансовое обеспечение (тыс. руб.):

2016 год	2017 год	2018 год	2018 год	2019 год	2020 год
факт	план	план	в % 2017	план	план
94,4	94,1	97,9	104	0	0

Расходы по наиболее значимым направлениям в 2018 году :

97,9 тыс. руб.

Заключение договоров хранения материального резерва, предназначенного для ликвидации чрезвычайных ситуаций

Муниципальная программа размещена по адресу:

<http://парфинский.рф/?p=14275>

«Защита населения и территорий от чрезвычайных ситуаций природного и техногенного характера на 2016-2021 годы»

Целевые показатели

Наименование целевого показателя	2016 год	2017 год	2018 год	2018 год в % к 2017 году	2019 год	2020 год
	факт	план	план		план	план
Обеспечение сохранности и поддержание в готовности к использованию материального резерва предназначенного для нужд гражданской обороны и для ликвидации чрезвычайных ситуаций в %	100	100	100	0	100	100



«Развитие образования, молодежной политики и спорта Парфинском муниципальном районе на 2014-2020 годы»

Цель программы:

Обеспечение на территории муниципального района доступного и качественного образования, соответствующего федеральным государственным образовательным стандартам, перспективным задачам развития экономики и потребностям населения муниципального района

Ответственный

исполнитель:

Комитет образования, спорта и молодежной политики Администрации Парфинского муниципального района

Финансовое обеспечение (тыс. руб.):

2016 год факт	2017 год	2018 год	2018 год в % 2017	2019 год	2020 год
	план	план		план	план
136829,4	162252,6	147272,5	90,8	144030,7	142340,2

Расходы по наиболее значимым направлениям в 2018 году :

146669,5 тыс.руб. 61,5 тыс.руб. 236,3 тыс.руб. 268,2 тыс.руб. 37,0 тыс.руб.

Расходы на развитие образования

Расходы на развитие и реализацию потенциала молодежи

Расходы на безопасность организаций системы образования

Расходы на развитие физической культуры и спорта

Расходы на патриотическое воспитание населения

Муниципальная программа размещена по адресу:

<http://komitet.ucoz.ru>

«Развитие образования, молодежной политики и спорта Парфинском муниципальном районе на 2014-2020 годы»

Целевые показатели

Наименование целевого показателя	2016 год	2017 год	2018 год	2018 год в % к 2017 году	2019 год	2020 год
	факт	план	план		план	план
Доля детей в возрасте от 3 до 7 лет, получающих услуги дошкольного образования, в общей численности детей данного возраста, нуждающихся в таких услугах, (%)	100	100	100	100	100	100
Доля детей в возрасте от 1 года до 7 лет, поставленных на учет для предоставления места в дошкольной образовательной организации, но таким местом по состоянию на 01 сентября текущего года не обеспеченных, в общей численности детей в возрасте от 1 года до 7 лет (актуальная очередь), (%), не более	-	-	0	0	0	0
Доля дошкольных образовательных организаций, в которых реализуется ФГОС дошкольного образования	100	100	100	100	100	100
Удельный вес обучающихся образовательных организаций в соответствии с федеральными государственными образовательными стандартами общего образования, (%)	72	81	100	123,4	100	100

«Развитие образования, молодежной политики и спорта Парфинском муниципальном районе на 2014-2020 годы»

Целевые показатели

Наименование целевого показателя	2016 год	2017 год	2018 год	2018 год в % к 2017 году	2019 год	2020 год
	факт	план	план		план	план
Доля учителей общеобразовательных организаций в возрасте до 35 лет в общей численности учителей общеобразовательных организаций, %, не менее	-	9	9,5	105,5	10	10,5
Удовлетворенность населения качеством образования, (%)	84	60,1	60,2	100,1	60,3	60,4
Доля детей в возрасте 5-18 лет, охваченных программами дополнительного образования, (получающих услуги дополнительного образования), в общей численности детей в возрасте 5-18 лет, (%)	98,36	100	100	100	100	100
Отношение количества проведенных творческих мероприятий к количеству муниципальных мероприятий, утвержденных приказом Комитета образования, %, не менее	-	100	100	100	100	100
Доля детей, охваченных различными формами летнего отдыха, отнесенных к компетенции отдела образования, (%)	79,6	79,7	79,8	100,1	79,85	79,9
Доля муниципальных общеобразовательных организаций, соответствующих современным требованиям обучения, в общем количестве муниципальных общеобразовательных организаций, (%)	84,44	84	85	101,2	86	87

«Развитие образования, молодежной политики и спорта Парфинском муниципальном районе на 2014-2020 годы»

Целевые показатели

Наименование целевого показателя	2016 год	2017 год	2018 год	2018 год в % к 2017 году	2019 год	2020 год
	факт	план	план		план	план
Доля образовательных организаций, реализующих программы общего образования, здания которых находятся в аварийном состоянии или требуют капитального ремонта, в общей численности муниципальных образовательных организаций, реализующих программы общего образования, (%)	0	0	0	0	0	0
Доля образовательных организаций, в которых обеспечена возможность пользоваться широкополосным Интернетом не менее 2 Мб/с, (%)	100	100	100	100	100	100
Выполнение значения целевого показателя по средней заработной плате педагогических работников муниципальных образовательных организаций дошкольного образования, %, не менее	-	100	100	100	100	100
Выполнение значения целевого показателя по средней заработной плате педагогических работников муниципальных образовательных организаций общего образования, %, не менее	-	100	100	100	100	100
Выполнение значения целевого показателя по средней заработной плате педагогических работников муниципальных организаций дополнительного образования детей, %, не менее	-	100	100	100	100	100

«Развитие образования, молодежной политики и спорта Парфинском муниципальном районе на 2014-2020 годы»

Целевые показатели

Наименование целевого показателя	2016 год	2017год	2018 год	2018 год в % к 2017году	2019год	2020 год
	факт	план	план		план	план
Уровень финансирования реализации мероприятий Программы	100	100	100	100	100	100
Количество распространенных информационных, методических материалов по приоритетным направлениям государственной молодежной политики, (ед.)	4	5	6	120	7	8
Доля молодежи, находящейся в трудной жизненной ситуации, от общего числа молодежи, (%)	4,5	4,0	3,75	93,75	3,5	3,0
Количество трудовых отрядов, бригад для обучающихся образовательных учреждений района, (ед.)	20	17	17	100	17	17
Количество клубов молодых семей, действующих на территории района, (ед.)	4,5	4,0	3,75	93,75	3,5	3,0
Доля молодых людей в возрасте от 14 до 30 лет, принимающих участие в добровольческой деятельности, в общей численности молодежи от 14 до 30 лет, (%)	8,0	8,5	9,0	105,8	9,5	10,5
Доля молодых людей, вовлеченных в реализуемые проекты и программы в сфере поддержки талантливой молодежи, в общем количестве молодежи в возрасте от 14 до 30 лет, (%)	4,0	4,5	5,0	111,1	6,0	7,0
Количество молодежи, принимающей участие в мероприятиях по развитию и поддержке молодежного предпринимательства, (чел.)	-	7	10	142,8	15	18



«Развитие образования, молодежной политики и спорта Парфинском муниципальном районе на 2014-2020 годы»

Целевые показатели

Наименование целевого показателя	2016 год	2017 год	2018 год	2018 год в % к 2017 году	2019 год	2020 год
	факт	план	план		план	план
Количество распространенных информационных, методических материалов по предупреждению экстремистских идей в молодежной среде, формированию межнациональной и межрелигиозной толерантности молодежи, (шт.)	1	1	1	100	1	1
Доля организаций, где установлены и осуществляется обслуживание автоматической пожарной сигнализации и системы оповещения и управления эвакуацией людей при пожаре, (%)	100	100	100	100	100	100
Доля организаций, обеспеченных первичными средствами пожаротушения и средствами защиты органов дыхания, (%)	100	100	100	100	100	100
Доля организаций, где проведена обработка огнеопасных поверхностей огнезащитным составом, (%)	100	100	100	100	100	100
Доля образовательных организаций, обеспеченных кнопкой экстренного вызова полиции, и осуществляющих их обслуживание, (%)	100	100	100	100	100	100
Доля общеобразовательных организаций, имеющих школьные автобусы, на которые установлены системы ГЛОНАСС и проводится их обслуживание, (%)	100	100	100	100	100	100

«Развитие образования, молодежной политики и спорта Парфинском муниципальном районе на 2014-2020 годы»

Целевые показатели

Наименование целевого показателя	2016 год	2017 год	2018го д	2018 год в % к 2019 году	2019 год	2020 год
	факт	план	план		план	план
Доля организаций, в которых проводятся замеры сопротивления электромагнитных излучений	100	100	100	100	100	100
Доля организаций, в которых проводятся промывка и гидравлические испытания внутренних трубопроводов теплоснабжения	100	100	100	100	100	100
Доля населения, систематически занимающегося физической культурой и спортом, в общей численности населения, %, не менее	32,18	33,0	33,5	101,5	34,0	34,5
Доля обучающихся, систематически занимающихся физической культурой и спортом, в общей численности обучающихся, %, не менее	69,3	63,0	63,5	100,7	64,0	64,5
Обеспеченность спортивными сооружениями, ед., не менее	-	27	27	100	28	28
Обеспеченность района работниками в области физической культуры и спорта, не менее, % от норматива	76,0	76,0	78,0	102,6	80,0	80,5
Количество проведенных семинаров, совещаний, круглых столов, конференций по вопросам патриотического воспитания населения, допризывной молодежи, ед, не менее	-	3	3	100	4	4

«Развитие образования, молодежной политики и спорта Парфинском муниципальном районе на 2014-2020 годы»

Целевые показатели

Наименование целевого показателя	2016 год	2017 год	2018 год	2018 год в % к 2017 году	2019 год	2020 год
	факт	план	план		план	план
Отношение количества проведенных мероприятий патриотической направленности к количеству социально-значимых патриотических мероприятий района, %, не менее	-	100	100	100	100	100
Количество молодежи, регулярно участвующей в работе патриотических клубов, центров, объединений от общего количества молодежи в районе, (чел.), не менее	-	140	145	103,5	150	155
Количество действующих патриотических клубов, центров, объединений, (ед.), не менее	-	6	7	116,6	7	8

« Развитие культуры Парфинского муниципального района на 2016-2020 годы»

Цель программы:

Развитие культурного потенциала в Парфинском муниципальном районе.
Создание условий для развития туризма в Парфинском муниципальном районе.
Создание условий для обеспечения комплексной безопасности учреждений культуры и дополнительного образования детей.

Ответственный исполнитель:

Отдел культуры и архивного дела Администрации Парфинского муниципального района

Финансовое обеспечение (тыс. руб.):

2016 год факт	2017 год	2018 год	2018 год в % 2017	2019 год	2020 год
	план	план		план	план
34932,0	50294,6	46185,3	91,83	38600,0	37077,8

Расходы по наиболее значимым направлениям в 2018 году :

4279,4 тыс. руб.	378,7 тыс. руб.	565,0 тыс. руб.
Строительство Федорковского Дома культуры	Ремонт здания Парфинская детская школа искусств	Ремонт учреждений культуры (ДК Налучи и сельской библиотеки п.Пола)

Муниципальная программа размещена по адресу:

<http://парфинский.рф/?p=8534>



« Развитие культуры Парфинского муниципального района на 2016-2020 годы»

Целевые показатели

Наименование целевого показателя	2016 год	2017 год	2018 год	2018 год в % к 2017 году	2019 год	2020 год
	факт	план	план		план	план
Доля объектов культурного наследия находящихся в удовлетворительном состоянии, в общем количестве объектов культурного наследия федерального, регионального и местного (муниципального) значения, не менее (%)	93,7	94,9	94,9	100	94,9	94,9
Количество посещений платных мероприятий культурно-досуговых учреждений на 1000 человек населения, (ед.)	2040	1675	1677	100,1	1680	1682
Доля детей, привлекаемых к участию в творческих мероприятиях, в общем числе детей, проживающих в муниципальном районе, не менее (%)	24,46	24,53	24,58	100,2	24,63	24,68
Число пользователей библиотек на 1000 человек населения, (ед.)	550	540	540	100,0	540	540
Количество посещений учреждений культуры, осуществляющих кинопоказ, на 1000 человек населения, (ед.)	249	203	206	101,5	2010	2014
Уровень удовлетворенности граждан, проживающих в Парфинском муниципальном районе, качеством предоставления государственных и муниципальных услуг в сфере культуры*, не менее (%)	80	64	65	101,6	65	66

« Развитие культуры Парфинского муниципального района на 2016-2020 годы»

Целевые показатели

Наименование целевого показателя	2016 год	2017 год	2018 год	2018 год в % к 2017 году	2019 год	2020 год
	факт	план	план		план	план
Удельный вес учащихся общеобразовательных учреждений, занимающихся в учреждениях дополнительного образования в сфере культуры, не менее (%)	18,4	16,7	16,8	100,6	16,8	16,9
Соотношение средней заработной платы работников учреждений культуры, повышение оплаты труда которых предусмотрено Указом Президента Российской Федерации от 7 мая 2012 года N 597 "О мероприятиях по реализации государственной социальной политики", и средней заработной платы в экономике области, не менее (%)	56,4	100	100	100	100	100
Общее количество экскурсий (ед.)	77	67	68	101,5	69	70
Количество посетителей объектов экскурсионного показа, (чел.)	1545	1400	1420	101,4	1450	1470
Доля учреждений культуры и дополнительного образования, оснащенных первичными средствами пожаротушения (%)	100	100	100	100,0	100	100
Доля учреждений культуры и дополнительного образования, проводящих обслуживание систем пожарной сигнализации (%)	100	100	100	100,0	100	100

« Развитие культуры Парфинского муниципального района на 2016-2020 годы»

Целевые показатели

Наименование целевого показателя	2016 год	2017 год	2018 год	2018 год в % к 2017 году	2019 год	2020 год
	факт	план	план		план	план
Доля учреждений культуры и дополнительного образования с установленной тревожной сигнализацией (кнопками экстренного вызова полиции) и ее обслуживание (%)	50	50	56,2	112,4	62,5	68,7
Доля аттестованных рабочих мест по условиям труда, не менее (%)	23,4	4,0	100	2500	100	100

« Градостроительная политика на территории Парфинского муниципального района на 2016-2020 годы»

Цель программы:

Создание условий для устойчивого развития территорий Парфинского муниципального района

Ответственный исполнитель:

Комитет ЖКХ, строительства, дорожного хозяйства и благоустройства Администрации муниципального района

Финансовое обеспечение (тыс. руб.):

2016 год факт	2017 год план	2018 год план	2019 год план	2020 год план
273,5	192,6	400,0	68,2	68,20,0

Расходы по наиболее значимым направлениям в 2018 году :

400,0 тыс. руб.

Выполнение работ по планировке и межеванию территории сельских поселений

Муниципальная программа размещена по адресу:

<http://парфинский.рф/?p=10818>

« Градостроительная политика на территории Парфинского муниципального района на 2016-2020 годы»

Целевые показатели

Наименование целевого показателя	2016 год	2017 год	2018 год	2018год в % к 2017	2019 год	2020 год
	факт	план	план	году	план	план
Доля внесенных изменений в схему территориального планирования Парфинского муниципального района от общего количества изменений, внесение которых требуется в соответствии с законодательством о градостроительной деятельности, не менее %	100	100	100	100	100	100
Количество разработанных проектов планировки и межевания территории сельских населенных пунктов, не менее ед.	3	2	-	-	-	-
Количество утвержденных проектов планировки и межевания территории сельских населенных пунктов, не менее ед.	3	2	-	-	-	-



« Развитие и совершенствование дорожной деятельности в отношении автомобильных дорог общего пользования местного значения Парфинского муниципального района на 2015-2020 годы»

Цель программы:

Создание условий для безопасного и бесперебойного движения автомобильного транспорта путем обеспечения сохранности автодорог и улучшения их транспортно-эксплуатационного состояния.

Ответственный исполнитель:

Комитет ЖКХ, строительства, дорожного хозяйства и благоустройства Администрации муниципального района

Финансовое обеспечение (тыс. руб.):

2016 год факт	2017 год план	2018 год план	2018 год в % 2017	2019 год план	2020 год план
4359,9	3679,4	2280,0	62	2459,3	2484,3

Расходы по наиболее значимым направлениям в 2018 году :

1644,6 тыс. руб.

Ремонт автомобильной дороги «Подлитовье-Парфино-Старая Русса»-Малые Бучки

Муниципальная программа размещена по адресу:

<http://парфинский.рф/?p=10824>

« Развитие и совершенствование дорожной деятельности в отношении автомобильных дорог общего пользования местного значения Парфинского муниципального района на 2015-2020 годы»

Целевые показатели

Наименование целевого показателя	2016 год	2017 год	2018 год	2018 год в % к 2017 году	2019 год	2020 год
	факт	план	план		план	план
Доля обслуживаемых автомобильных дорог общего пользования местного значения Парфинского муниципального района, в общей протяженности автомобильных дорог общего пользования местного значения Парфинского муниципального района	100	100	100	100	100	100
Протяженность отремонтированных автомобильных дорог общего пользования, местного значения Парфинского муниципального района (не менее), км	3,158	1,952	1,832	94	0,9	0,9
Доля протяженности автомобильных дорог общего пользования местного значения Парфинского муниципального района, не отвечающих нормативным требованиям, в общей протяженности автомобильных дорог общего пользования местного значения Парфинского муниципального района (не более), %	66	65	64	98,5	63	62



« Улучшение жилищных условий граждан, проживающих в Парфинском муниципальном районе на 2016-2020 годы»

Цель программы:

Улучшение жилищных условий граждан, проживающих в муниципальных жилых помещениях, создание благоприятных условий для осуществления капитального ремонта муниципального жилищного фонда

Ответственный

исполнитель:

Комитет ЖКХ, строительства, дорожного хозяйства и благоустройства Администрации муниципального района

Финансовое обеспечение (тыс. руб.):

2016 год факт	2017 год план	2018 год план	2018 год в % 2017	2019 год план	2020 год план
598,2	954,9	607,5	63,62	490,8	490,8

Расходы по наиболее значимым направлениям в 2018 году :

407,5 тыс. руб.	200,0 тыс. руб.
Оплата взносов в фонд капитального ремонта	Ремонт жилых помещений муниципальной собственности

Муниципальная программа размещена по адресу:

<http://парфинский.рф>

**« Улучшение жилищных условий граждан, проживающих
в Парфинском муниципальном районе
на 2016-2020 годы»**

Целевые показатели

Наименование целевого показателя	2016 год	2017 год	2018 год	2018 год в % к 2017 году	2019 год	2020 год
	факт	план	план		план	план
Оплата взносов за муниципальный жилищный фонд, в региональный фонд капитального ремонта многоквартирных домов, расположенных на территории Парфинского муниципального района	100	100	100	100	100	100
Доля объемов выполненных работ по капитальному ремонту муниципального жилищного фонда к запланированному объему, (%)	100	100	100	100	100	100

« Развитие жилищного строительства на территории Парфинского муниципального района на 2014-2020 годы»

Цель программы:

Создание условий для дальнейшего повышения доступности жилья для населения, обеспечения комфортной среды обитания и жизнедеятельности.
Увеличение платежеспособного спроса населения на жилье.

Ответственный исполнитель:

Комитет ЖКХ, строительства, дорожного хозяйства и благоустройства Администрации муниципального района

Финансовое обеспечение (тыс. руб.):

2016 год факт	2017 год план	2018 год план	2018 год в % 2017	2019 год план	2020 год план
0	0	476,9	0	0	0

Расходы по наиболее значимым направлениям в 2018 году :

476,9 тыс. руб.

Обеспечение предоставления молодым семьям социальных выплат на предоставление жилья экономического класса или строительство индивидуального жилого дома экономического класса

Муниципальная программа размещена по адресу:

<http://парфинский.рф>

« Развитие жилищного строительства на территории Парфинского муниципального района на 2014-2020 годы»

Целевые показатели

Наименование целевого показателя	2016 год	2017 год	2018 год	2018 год в % к 2017 году	2019 год	2020 год
	факт	план	план		план	план
Обеспечение роста ввода объема жилья	5,0	4,1	4,2		4,3	4,4
Годовой объем ввода жилья, тыс.кв.м.	28,2	28,7	29,2		29,8	30,3
Обеспеченность населения района жильем (кв. м. общей площади на 1 человека)	-	-	13,5		16,4	10,0
Площадь земельных участков, предназначенных для жилищного строительства, включенных в региональный адресный перечень земельных участков (га)	-	-	35		75	100
Количество созданных жилищно-строительных кооперативов (шт.)	-	-	-		-	1
Годовой объем ввода жилья жилищно-строительными кооперативами, тыс. кв. м.	-	-	-		-	0,3
Количество земельных участков, предоставленных семьям, имеющим трех и более детей, обеспеченных транспортной инфраструктурой, ед.	5	5	5		-	-

« Развитие жилищного строительства на территории Парфинского муниципального района на 2014-2020 годы»

Целевые показатели

Наименование целевого показателя	2016 год	2017 год	2018 год	2018 год в % к 2017 году	2019 год	2020 год
	факт	план	план		план	план
Количество молодых семей, получивших свидетельства о праве на получение социальной выплаты на приобретение жилого помещения или строительство индивидуального жилого дома и улучшивших жилищные условия с использованием средств федерального, областного и местных бюджетов, ед.	-	-	5	-	-	18
Количество молодых семей, участников подпрограммы, ед.	-	-	5	-	-	18

«Управление муниципальными финансами Парфинского муниципального района на 2015-2020 годы»

Цель программы:

Проведение эффективной государственной политики в сфере управления финансами, обеспечение долгосрочной сбалансированности, устойчивости бюджетной системы Парфинского муниципального района.

Ответственный исполнитель:

Комитет финансов Администрации муниципального района

Финансовое обеспечение (тыс. руб.):

2016 год факт	2017 год план	2018 год план	2018 год в % 2017	2019 год план	2020 год план
15652,8	18142,8	16273,9	89,7	13575,6	14600,9

Расходы по наиболее значимым направлениям в 2018 году :

16205,0 тыс. руб.

Финансовая поддержка муниципальных образований
Парфинского муниципального района

Муниципальная программа размещена по адресу:

<http://парфинский.рф/?cat=573>

«Управление муниципальными финансами Парфинского муниципального района на 2015-2020 годы»

Целевые показатели

Наименование целевого показателя	2016 год	2017 год	2018 год	2018 год в % к 2017	2019 год	2020 год
	факт	план	план	году	план	план
Уровень качества управления муниципальными финансами Парфинского муниципального района по результатам оценки Департамента финансов Новгородской области за год предшествующий отчетному (степень), не ниже	1	1	1	100,0	1	1
Отсутствие нарушений требований бюджетного законодательства (по результатам оценки Департамента финансов Новгородской области) за отчетный период (да/нет)	да	да	да	100,0	да	да
Отсутствие просроченной задолженности по муниципальным долговым обязательствам муниципального района в отчетном финансовом году (да/нет)	да	да	да	100,0	да	да
Отношение объема расходов на обслуживание муниципального внутреннего долга муниципального района к объему расходов бюджета муниципального района, за исключением объема расходов, которые осуществляются за счет субвенций, предоставляемых из областного бюджета в отчетном финансовом году (%), не более	0,03	3,0	3,0	100,0	3,0	3,0

«Управление муниципальными финансами Парфинского муниципального района на 2015-2020 годы»

Целевые показатели

Наименование целевого показателя	2016 год	2017 год	2018 год	2018год в % к 2017 году	2019 год	2020 год
	факт	план	план		план	план
Соблюдение установленных бюджетным законодательством требований и сроков составления проекта бюджета муниципального района, прогноза основных характеристик консолидированного бюджета муниципального района на очередной финансовый год и плановый период (да/нет)	да	да	да	100,0	да	да
Исполнение бюджета муниципального района по доходам без учета безвозмездных поступлений к первоначально утвержденному уровню (%), не менее	116,6	97,0	97,0	100,0	97,0	97,0
Объем просроченной кредиторской задолженности по выплате заработной платы за счет средств бюджета муниципального района (тыс. руб.)	0,0	0,0	0,0	100,0	0,0	0,0
Отношение дефицита бюджета муниципального района (за вычетом объема снижения остатков средств на счетах по учету средств бюджета муниципального района и объема поступлений от продажи акций и иных форм участия в капитале, находящихся в собственности муниципального района) к общему годовому объему доходов бюджета муниципального района без учета объема	0,0	9,0	9,0	100,0	9,0	9,0

«Управление муниципальными финансами Парфинского муниципального района на 2015-2020 годы»

Целевые показатели

Наименование целевого показателя	2016	2017	2018	2018 год в % к 2017 году	2019	2020
	год факт	год план	год план		год план	год план
безвозмездных поступлений в отчетном финансовом году (%), не более						
Своевременность предоставления бюджетной отчетности в Департамент финансов Новгородской области об исполнении бюджета муниципального района (да/нет)	да	да	да	100,0	да	да
Количество проверок, проводимых комитетом финансов в рамках полномочий по осуществлению внутреннего финансового контроля, в год (ед.), не менее	5	4	4	100,0	4	4
Доля возмещенных средств бюджета муниципального района, использованных с нарушением законодательства в финансово-бюджетной сфере, к общей сумме средств, предлагаемых к возмещению в предписаниях по устранению нарушений (при наличии) (%), не менее	100,0	90,0	90,0	100,0	90,0	90,0
Отношение суммы административных штрафов, взысканных комитетом финансов за бюджетные нарушения, к сумме административных штрафов, начисленных комитетом финансов за бюджетные нарушения (при наличии) (%), не менее	0,0	90,0	90,0	100,0	90,0	90,0

**«Управление муниципальными финансами Парфинского
муниципального района на 2015-2020 годы»**

Целевые показатели

Наименование целевого показателя	2016 год	2017 год	2018 год	2018 год в % к 2017 году	2019 год	2020 год
	факт	план	план		план	план
Исполнение сметы расходов комитета финансов (%), не менее	100,0	0,0	0,0	х	0,0	0,0
Наличие не меняющейся в течение отчетного года методики распределения дотаций на выравнивание бюджетной обеспеченности поселений (да/нет)	да	да	да	100,0	да	да
Доля прочих межбюджетных трансфертов, перечисленных из бюджета муниципального района в бюджеты поселений в отчетном году, от общего объема прочих межбюджетных трансфертов поселений, распределяемых комитетом финансов муниципального района (%), не менее	100,0	100,0	100,0	100,0	100,0	100,0
Уровень долговой нагрузки на бюджет муниципального района (отношение объема муниципального долга к общему объему доходов бюджета муниципального района без учета безвозмездных поступлений) (%), не более	24,3	30,0	30,0	100,0	30,0	30,0
Доля кредитов кредитных организаций в общем объеме муниципального долга муниципального района (%), не более	0,0	48,0	48,0	100,0	48,0	48,0

«Управление муниципальными финансами Парфинского муниципального района на 2015-2020 годы»

Целевые показатели

Наименование целевого показателя	2016 год	2017 год	2018 год	2018 год в % к 2017 году	2019 год	2020 год
	факт	план	план		план	план
Отношение объема налоговых и неналоговых доходов бюджета муниципального района за отчетный финансовый год к году, предшествующему отчетному (%), не менее	115,0	99,0	100,0	101,0	100,0	100,0
Удельный вес расходов бюджета муниципального района, формируемых в рамках муниципальных программ муниципального района, в общем объеме расходов бюджета муниципального района (%), не менее	63,7	61,6	75,0	96,9	80,0	85,0
Наличие утвержденных расходов бюджета муниципального района на очередной финансовый год и на плановый период в структуре муниципальных программ муниципального района (да/нет)	да	да	да	100,0	да	да
Наличие опубликованного на официальном сайте Администрации муниципального района в информационно-телекоммуникационной сети «Интернет» проекта бюджета муниципального района и годового отчета об исполнении бюджета муниципального района в доступной для граждан форме (да/нет)	да	да	да	100,0	да	да



«Управление муниципальными финансами Парфинского муниципального района на 2015-2020 годы»

Целевые показатели

Наименование целевого показателя	2016 год	2017 год	2018 год	2018 год в % к 2017 году	2019 год	2020 год
	факт	план	план		план	план
Количество муниципальных служащих, прошедших профессиональную подготовку, переподготовку и повышение квалификации в сфере повышения эффективности бюджетных расходов (чел.), не менее	6	1	1	100,0	1	1

«Управление и распоряжение муниципальным имуществом Парфинского муниципального района на 2017-2019 годы»

Цель программы:

Эффективное владение, пользование и распоряжение муниципальным имуществом и земельными участками, находящимися в муниципальной собственности, и земельными участками, государственная собственность на которые не разграничена в границах Парфинского муниципального района

Ответственный исполнитель:

Комитет по управлению муниципальным имуществом Администрации муниципального района

Финансовое обеспечение (тыс. руб.):

2016 год факт	2017 год	2018 год	2018 год в % 2017	2019 год	2020 год
	план	план		план	план
247,1	330,1	761,8	230,8	0	0

Расходы по наиболее значимым направлениям в 2018 году :

50,0 тыс. руб. Изготовление технической документации на помещения, находящиеся в муниципальной собственности	100 тыс. руб. Софинансирование расходов на проведение комплексных кадастровых работ	50,0 тыс. руб. Проведение кадастровых работ по межеванию земельных участков, планируемых к продаже с торгов	67,6 тыс. руб. Организация начисления и сбора платы за наем муниципальных жилых помещений	291,7 тыс. руб. Оплата налога на добавленную стоимость от продажи муниципального имущества
--	---	---	---	--

Муниципальная программа размещена по адресу:

<http://парфинский.рф>

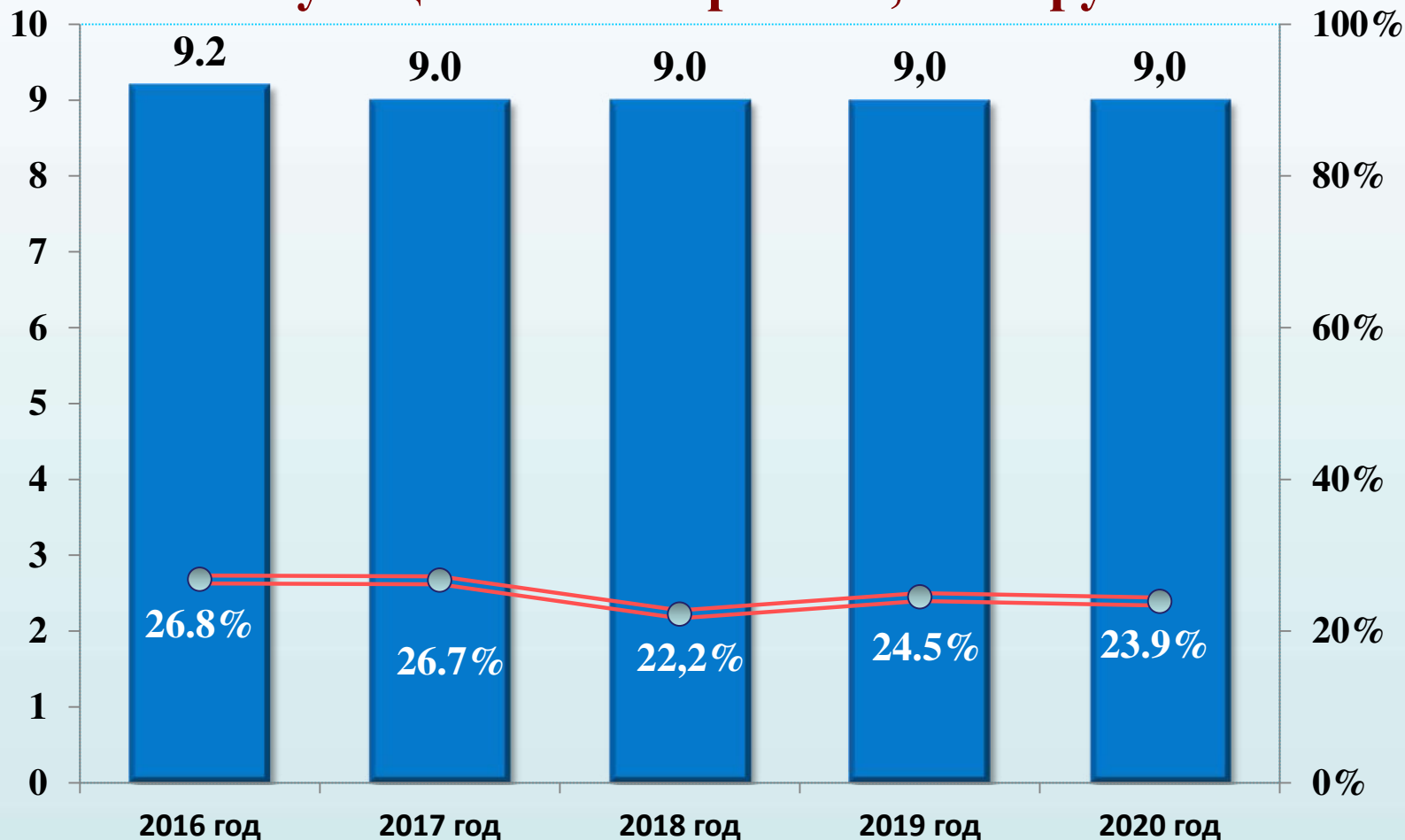
«Управление и распоряжение муниципальным имуществом Парфинского муниципального района на 2017-2019 годы»

Целевые показатели

Наименование целевого показателя	2016 год	2017 год	2018 год	2018 год в % к 2017	2019 год	2020 год
	факт	план	план	году	план	план
Доходы от сдачи в аренду муниципального имущества (тыс. руб.)	336,2	280	280	83,3	280	-
Доходы от продажи муниципального имущества (тыс. руб.)	0	0	5000	X	0	-
Регистрация права собственности на муниципальное имущество (ед.)	4	10	10	100	10	-
Доходы от сдачи в аренду земельных участков (тыс. руб.)	1992,1	1824	1824	100	1824	-
Доходы от продажи земельных участков (тыс. руб.)	2019,5	2000	2000	100	2000	-
Регистрация права муниципальной собственности на земельные участки (ед.)	2	3	2	66,7	2	-
Количество земельных участков, предоставленных бесплатно в собственность льготным категориям граждан (ед.)	0	5	5	100	5	-
Количество объектов недвижимости, сведения о которых будут включены в карты-планы территорий	-	0	330	X	330	-
Доходы от предоставления в наем муниципального жилищного фонда	607	250	260	104	260	-



Муниципальный долг Парфинского муниципального района и уровень долговой нагрузки бюджета муниципального района, млн. рублей



■ Внутренний долг

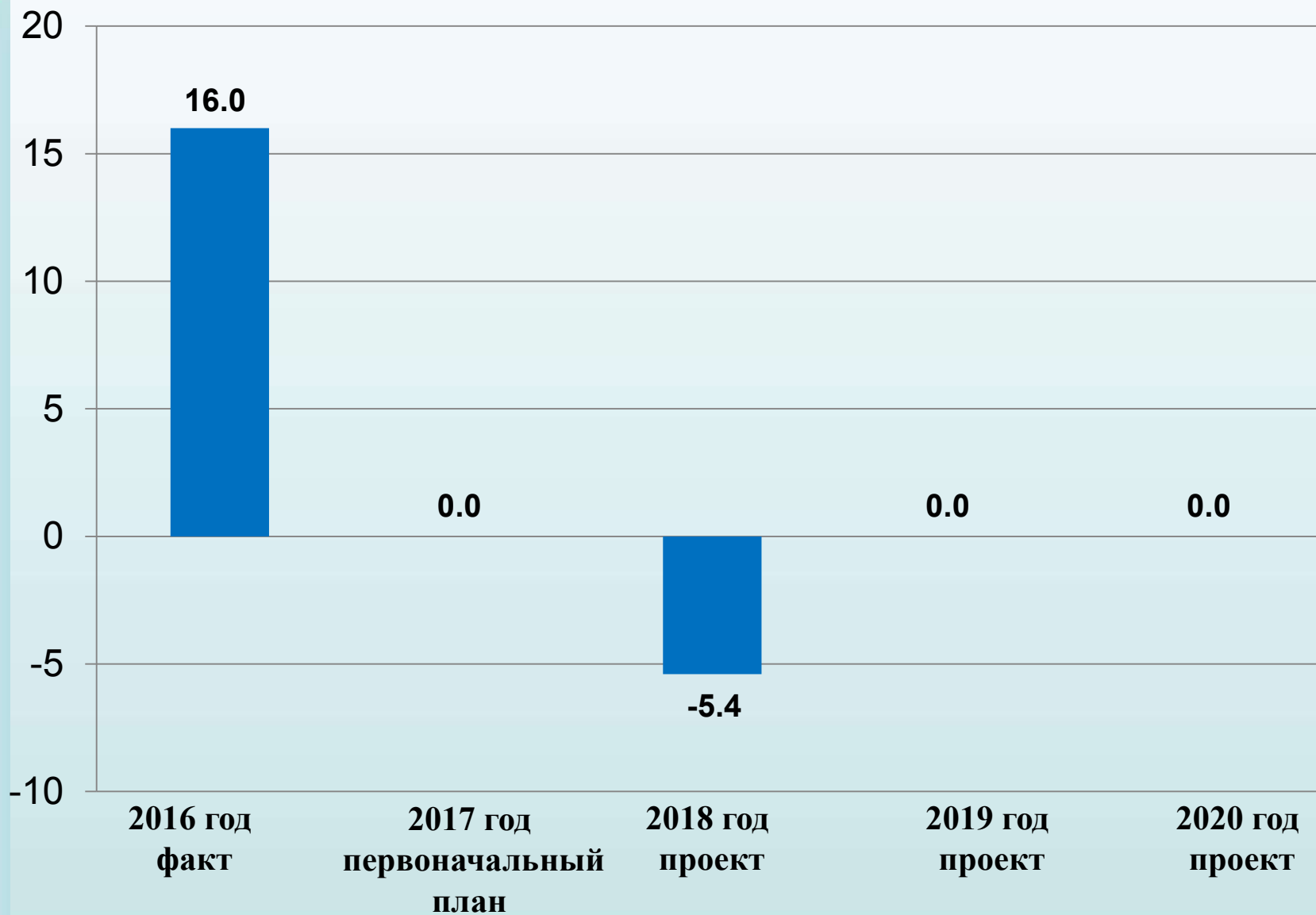
● Долговая нагрузка

- отношение объема муниципального долга к общему объёму доходов бюджета муниципального района без учета утверждённого объёма безвозмездных поступлений (или) поступлений налоговых доходов по дополнительным нормативам поступлений



Планируемый дефицит (-), профицит (+), бюджета муниципального района, млн. рублей

Парфинский муниципальный район





Комитет финансов

Администрации Парфинского муниципального района

175130, п. Парфино. ул. Карла Маркса, д.60,

факс (81650) 6-33-72

Адрес электронной почты: komfinparf@yandex.ru



Спасибо за внимание.