



**Бюджет для граждан
на 2022 год и на плановый период
2023 и 2024 годов
(к проекту решения Думы
муниципального района
«О бюджете Парфинского
муниципального района на 2022 год и
на плановый период 2023 и 2024 годов»)**



Административно-территориальное деление Парфинского района





**Качество управления муниципальными финансами
в Новгородской области за 2019 год**

Муниципальные районы с высоким качеством управления муниципальными финансами

Шимский муниципальный район

Любытинский муниципальный район

Волотовский муниципальный район

Валдайский муниципальный район



Парфинский муниципальный район

Пестовский муниципальный район

Итого:

6 муниципальных районов



Что такое «Бюджет для граждан»?

«Бюджет для граждан» познакомит Вас с положениями решения Думы Парфинского муниципального района о бюджете муниципального района и основными показателями его исполнения.

Представленная информация предназначена для широкого круга пользователей и будет интересна и полезна как студентам, педагогам, врачам, молодым семьям, так и пенсионерам и другим категориям населения, так как бюджет муниципального района затрагивает интересы каждого жителя Парфинского муниципального района.

Граждане — и как налогоплательщики, и как потребители общественных благ — должны быть уверены в том, что передаваемые ими в распоряжение муниципального района средства используются прозрачно и эффективно, приносят конкретные результаты как для общества в целом, так и для каждой семьи, для каждого человека.

Мы постарались в доступной и понятной для граждан форме показать основные параметры бюджета муниципального района.



Что такое бюджет?

Какие бюджеты в муниципальном районе?

Бюджет - это план доходов и расходов на определенный период

**Консолидированный бюджет
муниципального района
(местные бюджеты)**

**1 - Бюджет Парфинского
муниципального района**

**1 - Бюджет Парфинского
городского поселения**

**2 - Бюджеты Полавского
и Федоровского сельских поселений**



**На чём основано составление проекта бюджета
муниципального района?**

<i>Составление проекта бюджета муниципального района основывается на:</i>		
1	2	3
Прогнозе социально-экономического развития Парфинского муниципального района	Основных направлениях бюджетной и налоговой политики	Муниципальных программах Парфинского муниципального района



Бюджетный процесс – ежегодное формирование и исполнение бюджета

Составление проекта бюджета очередного года (органы местного самоуправления)	Подготовка экономического обоснования доходов и расходов бюджета
Рассмотрение проекта бюджета очередного года (представительные органы местного самоуправления)	
Утверждение бюджета очередного года (представительные органы местного самоуправления)	Принятие бюджета на очередной финансовый год и плановый период
Исполнение бюджета в текущем году (органы местного самоуправления)	Получение доходов бюджета и распределение средств в соответствии с решением о бюджете
Формирование отчета об исполнении бюджета предыдущего года (представительные органы местного самоуправления)	Принятие решения Думы об исполнении бюджета за отчетный финансовый год



Доходы бюджета – это безвозмездные и безвозвратные поступления денежных

Доходы бюджета

Налоговые доходы

Поступления от уплаты налогов, установленных Налоговым кодексом Российской Федерации, например:

- акцизы;
- налог на доходы физических лиц,
- другие налоги

Неналоговые доходы

Поступления от уплаты других пошлин и сборов, установленных законодательством, а также штрафов за нарушение законодательства, например:

- доходы от использования муниципального имущества и земли;
- штрафные санкции;
- другие.

Безвозмездные поступления

Поступления от других бюджетов бюджетной системы (межбюджетные трансферты), организаций, граждан (кроме налоговых и неналоговых доходов).



Федеральные, региональные и местные налоги

Налог – обязательный, индивидуально безвозмездный платеж, взимаемый с организаций и физических лиц в форме отчуждения принадлежащих им на праве собственности, хозяйственного ведения или оперативного управления денежных средств в целях финансового обеспечения деятельности государства и (или) муниципальных образований

Виды налогов

Федеральные

Региональные

Местные

УСТАНОВЛЕННЫ НАЛОГОВЫМ КОДЕКСОМ РОССИЙСКОЙ ФЕДЕРАЦИИ

и обязательны к уплате на всей территории Российской Федерации, например:

- Налог на прибыль организаций;
- Налог на доходы физических лиц;
- Акцизы.

и законами субъектов Российской Федерации и обязательны к уплате на соответствующих территориях субъектов РФ, например:

- Налог на имущество организаций;
- Транспортный налог.

и нормативными актами представительных органов муниципальных образований и обязательны к уплате на территориях соответствующих муниципальных образований, например:

- Земельный налог;
- Налог на имущество физических лиц.



Нормативы зачисления налогов по уровням бюджета на территории муниципального района (в процентах)

Налоги и сборы, установленные законодательством	Бюджет муниципального района						Бюджет городского поселения	Бюджеты сельских поселений
	С территории городского поселения			С территорий сельских поселений				
	2022	2023	2024	2022	2023	2024		
Налог на доходы физических лиц	90	90	90	98	98	98	10	2
Государственная пошлина (по видам)	100	100	100	100	100	100	-	100
Налог, взимаемый в связи с применением патентной системы налогообложения	100	100	100	100	100	100	-	-
Единый сельскохозяйственный налог	50	50	50	70	70	70	50	30
Налог на имущество физических лиц	-	-	-	-	-	-	100	100
Земельный налог	-	-	-	-	-	-	100	100
Налог взимаемый в связи с применением упрощенной системы налогообложения	70	70	80	70	80	70	-	-

**Доходы, формирующие дорожный фонд муниципального района, млн.рублей**



Межбюджетные трансферты – основной вид безвозмездных перечислений

Межбюджетные трансферты – это денежные средства, перечисляемые из одного бюджета бюджетной системы Российской Федерации другому.

Виды межбюджетных трансфертов	Определение
Дотации (от лат. «Dotatio» - дар, пожертвование)	Предоставляются без определения конкретной цели их использования
Субвенции (от лат. «Subvenire» - приходить на помощь)	Предоставляются на финансирование «переданных» другим публично-правовым образованиям государственных полномочий
Субсидии (от лат. «Subsidium» - поддержка)	Предоставляются на условиях долевого софинансирования расходов других бюджетов
Иные межбюджетные трансферты	Предоставляются на финансирование «переданных» другим публично-правовым образованиям полномочий по решению вопросов местного значения



Расходы бюджета

Расходы бюджета – выплачиваемые из бюджета денежные средства, за исключением средств, являющихся источниками финансирования дефицита бюджета.

Формирование расходов осуществляется в соответствии с расходными обязательствами, обусловленными установленным законодательством разграничением полномочий, исполнение которых должно происходить в очередном финансовом году за счет средств соответствующих бюджетов.

Принципы формирования расходов бюджета:

- по разделам;
- по ведомствам;
- по муниципальным программам Парфинского муниципального района

Разделы классификации расходов бюджета муниципального района

- 01 – «общегосударственные вопросы»
- 02 – «национальная оборона»
- 03 – «национальная безопасность и правоохранительная деятельность»
- 04 – «национальная экономика»
- 05 – «жилищно-коммунальное хозяйство»
- 06 – «охрана окружающей среды»
- 07 – «образование»
- 08 – «культура, кинематография»
- 10 – «социальная политика»
- 11 – «физическая культура и спорт»
- 13 – «обслуживание государственного и муниципального долга»
- 14 – «межбюджетные трансферты общего характера»



Из какого бюджета происходит финансирование?

Расходное полномочие	Финансирование (Бюджет)			
	федеральный	областной	муниципального района	бюджеты поселений
общегосударственные вопросы		√	√	√
национальная оборона	√			
национальная безопасность и правоохранительная деятельность		√	√	
национальная экономика		√	√	
жилищно-коммунальное хозяйство			√	
образование	√	√	√	√
культура, кинематография		√	√	√
социальная политика		√	√	
физическая культура и спорт			√	√
обслуживание муниципального долга			√	
межбюджетные трансферты общего характера		√		
охрана окружающей среды		√		



Дефицит и профицит

$$\text{Доходы} - \text{Расходы} = -\text{Дефицит (+Профицит)}$$



Доходы



Расходы



Доходы



Расходы

Дефицит
(расходы больше доходов)

При превышении расходов над доходами принимается решение об источниках покрытия дефицита (например, использовать имеющиеся накопления, остатки средств на счёте бюджета, взять в долг).

Профицит
(доходы больше расходов)

При превышении доходов над расходами принимается решение, как их использовать (например, накапливать резервы, остатки средств на счёте бюджета, погашать долг).



Дефицит и профицит

ДЕФИЦИТ



**При дефицитном бюджете
растет долг и (или)
снижаются остатки средств
(накопления)**

ПРОФИЦИТ



**При профицитном бюджете
снижается долг и (или)
растут остатки средств
(накопления)**



Основные показатели социально-экономического развития Парфинского муниципального района

Показатель	отчет	план	оценка	прогноз		
	2020	2021		2022	2023	2024
Численность постоянного населения (среднегодовая), тыс. человек	12,1	11,8	11,9	11,7	11,4	11,2
Величина прожиточного минимума, рублей	11352,0	11391,0	11408,0	11465,0	11580,0	11691,6
Ввод в действие жилых домов, тыс. кв.м	2,4	1,5	2,2	1,5	1,2	1,2
Индекс промышленного производства, %	103,7	94,7	97,0	105,3	98,9	98,4
Среднемесячная заработная плата одного работника, рублей	29989,8	30950,0	30500,0	32300,0	34358,0	36070,0
Фонд оплаты труда, млн.рублей	782,4	806,6	820,2	855,0	882,1	909,1
Уровень безработицы, %	3,6	1,3	1,6	1,3	1,2	1,1



Основные задачи бюджетной и налоговой политики на 2022-2024 годы

обеспечение долгосрочной сбалансированности и финансовой устойчивости бюджетной системы Парфинского муниципального района в условиях фактических доходных источников и ограничений по показателям долговой нагрузки

наращивание темпов роста доходной базы консолидированного бюджета Парфинского муниципального района за счет стабильных доходных источников

обеспечение прозрачного механизма оценки эффективности предоставленных налоговых льгот, установленных соответствующими решениями Советов депутатов Парфинского городского поселения, Полавского и Федорковского сельских поселений о налогах

безусловное исполнение действующих обязательств и реализация приоритетных направлений для достижения национальных целей развития, определенных Указом Президента Российской Федерации от 07.05.2018 № 204

выполнение условий соглашений о реструктуризации обязательств (задолженности) Парфинского муниципального района по бюджетным кредитам, полученным из областного бюджета

проведение ответственной бюджетной политики, направленной на снижение рисков возникновения просроченной кредиторской задолженности бюджета муниципального района, бюджетов Парфинского городского Полавского и Федорковского сельских поселений



Основные направления налоговой политики на 2022-2024 годы

увеличение налогового потенциала Парфинского муниципального района за счет налогового стимулирования деловой активности в районе, привлечения инвестиций, реализации инвестиционных проектов

муниципальная поддержка приоритетных отраслей экономики и организаций малого и среднего бизнеса

продолжение политики обоснованности и эффективности применения налоговых льгот, отмена неэффективных и невостребованных льгот

дальнейшее совершенствование налогового администрирования, повышение уровня ответственности главных администраторов доходов за качественное прогнозирование доходов бюджета и выполнение в полном объеме утвержденных годовых назначений по доходам бюджета муниципального района и бюджетов городского и сельских поселений на территории района, активизация претензионно - исковой деятельности

проведение мероприятий по повышению эффективности управления муниципальной собственностью, в том числе выявление неиспользуемого или неэффективно используемого имущества с целью вовлечения его в хозяйственный оборот



**Основные параметры консолидированного бюджета
Парфинского муниципального района
на 2022 год и на плановый период 2023 и 2024 годов**

(млн. рублей)

	2020 год факт	2021 год первоначальны й план	2022 год проект	2023 год проект	2024 год проект
I. Доходы, всего	371,3	341,0	672,6	422,0	316,9
из них:					
Налоговые и неналоговые доходы	152,4	137,8	144,6	149,0	156,2
Безвозмездные поступления	218,9	203,2	528,0	273,0	160,7
II. Расходы, всего	395,2	351,3	684,7	422,0	316,9
III. Дефицит(-), Профицит(+)	-23,9	-10,3	-12,1	0	0
IV. Источники финансирования Дефицита, Профицита	23,9	10,3	12,1	0	0



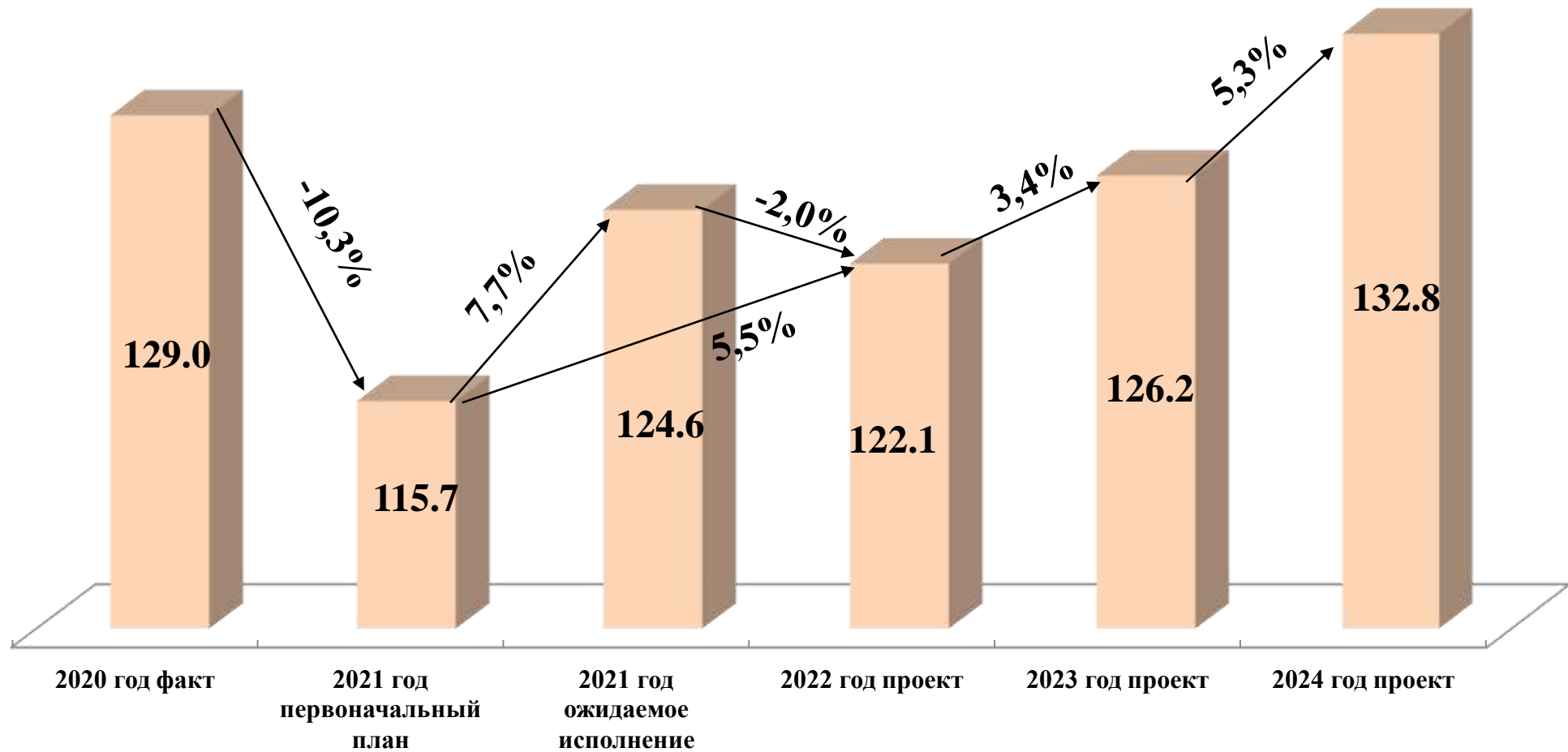
**Основные параметры бюджета
Парфинского муниципального района на 2022 год
и на плановый период 2023 и 2024 годов**

(млн. рублей)

	Отчет 2020 год	Первоначальный план 2021 год	2022 год Проект	2023 год Проект	2024 год Проект
I. Доходы, всего	323,1	309,9	345,1	285,6	288,8
из них:					
Налоговые и неналоговые доходы	129,0	115,7	122,1	126,2	132,8
Безвозмездные поступления	194,1	194,2	223,0	159,4	156,0
II. Расходы, всего	353,2	320,2	355,8	285,6	288,8
III. Дефицит(-) Профицит (+)	-30,1	-10,3	-10,7	0	0
IV. Источники финансирования Дефицита, Профицита	30,1	10,3	10,7	0	0

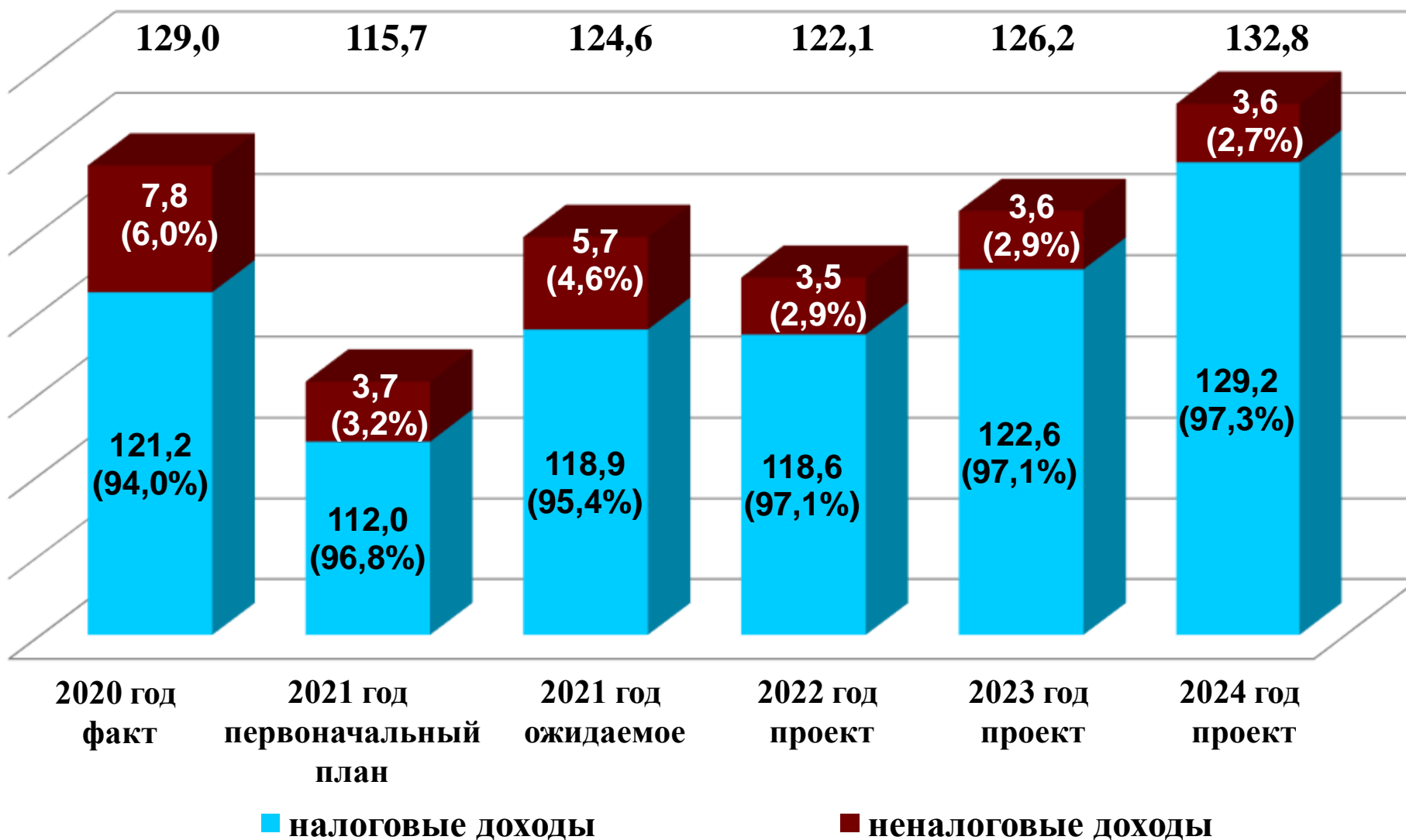


**Динамика налоговых и неналоговых доходов бюджета
муниципального района
(млн. рублей)**



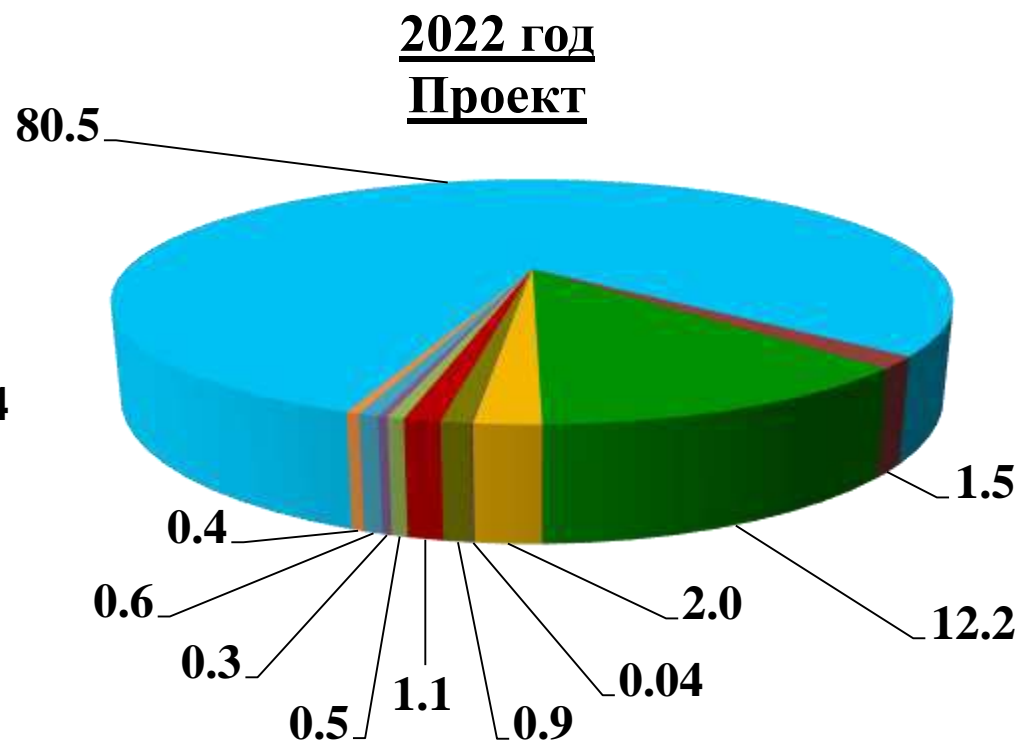
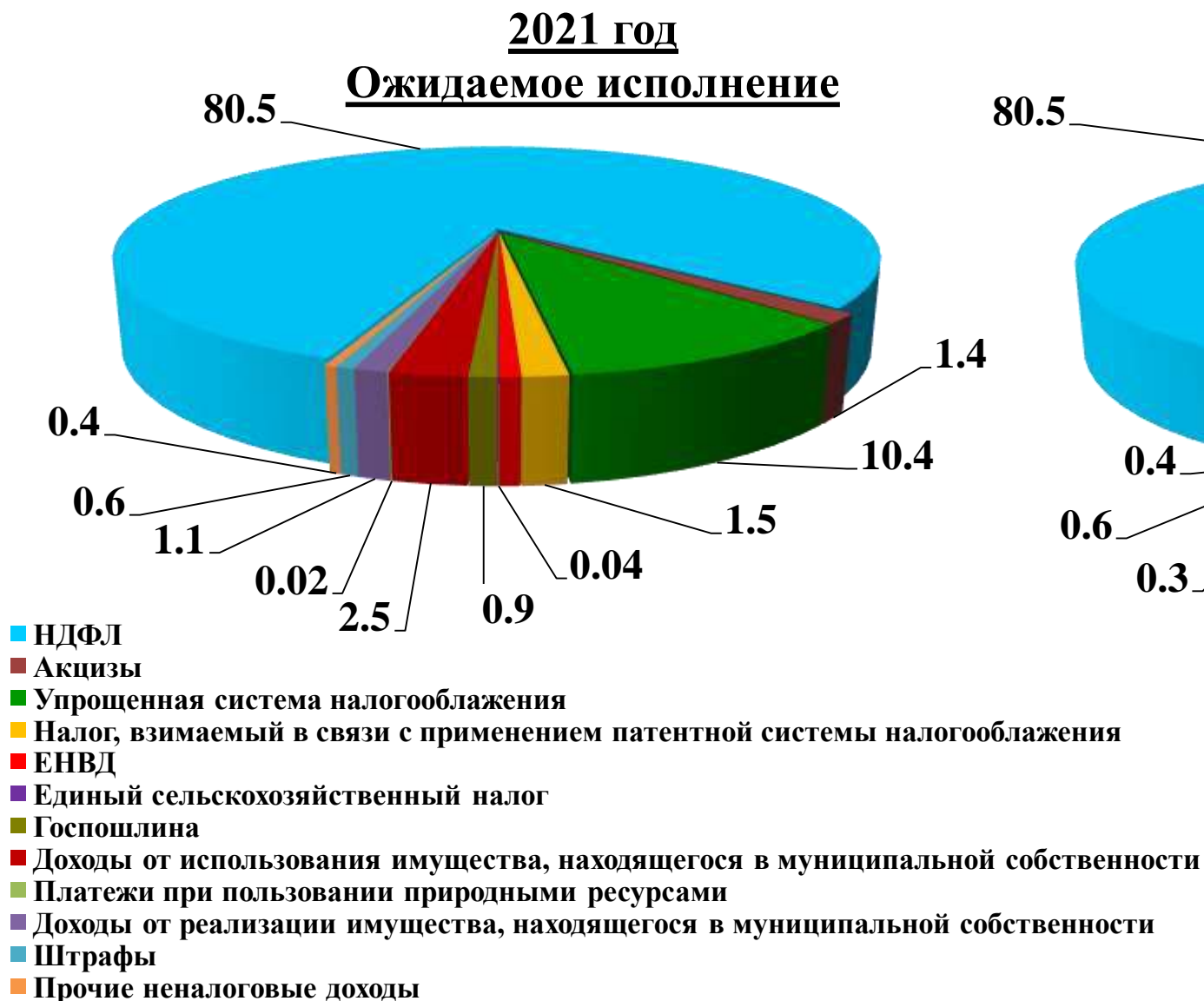


Налоговые и неналоговые доходы бюджета муниципального района, млн.рублей



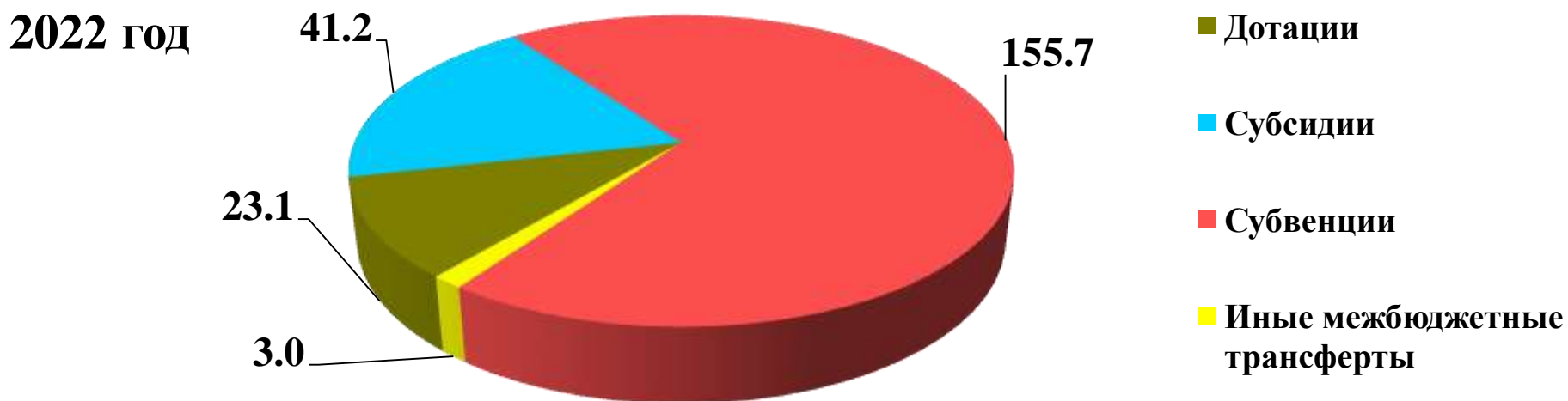


Структура налоговых и неналоговых доходов бюджета муниципального района (в процентах)





Объём безвозмездных поступлений в бюджет муниципального района, млн. рублей





Межбюджетные трансферты

Межбюджетные трансферты по всем отраслям в 2022 году –
223,0 млн. рублей

Дотации	Предоставляется для исполнения полномочий муниципального района	видов 1 субсидий	Предусмотрено 23,1 млн. рублей
Субсидии	Распределяется в соответствии с порядками, включёнными в государственные программы Новгородской области	видов 6 субсидий	Предусмотрено 41,2 млн. рублей
Субвенции	Предоставляется для исполнения переданных государственных полномочий . Распределяются в соответствии с методиками, утверждёнными областными законами	видов 18 субвенций	Предусмотрено 155,7 млн. рублей
Иные межбюджетные трансферты	Распределяются в соответствии с методиками, установленными соглашениями о предоставлении межбюджетных трансфертов	вида 5 межбюджетных трансфертов	Предусмотрено 3,0 млн. рублей



**Доля поступлений от крупных налогоплательщиков
в консолидированный бюджет муниципального района
по налогу на доходы физических лиц**



ООО «Парфинский фанерный комбинат»

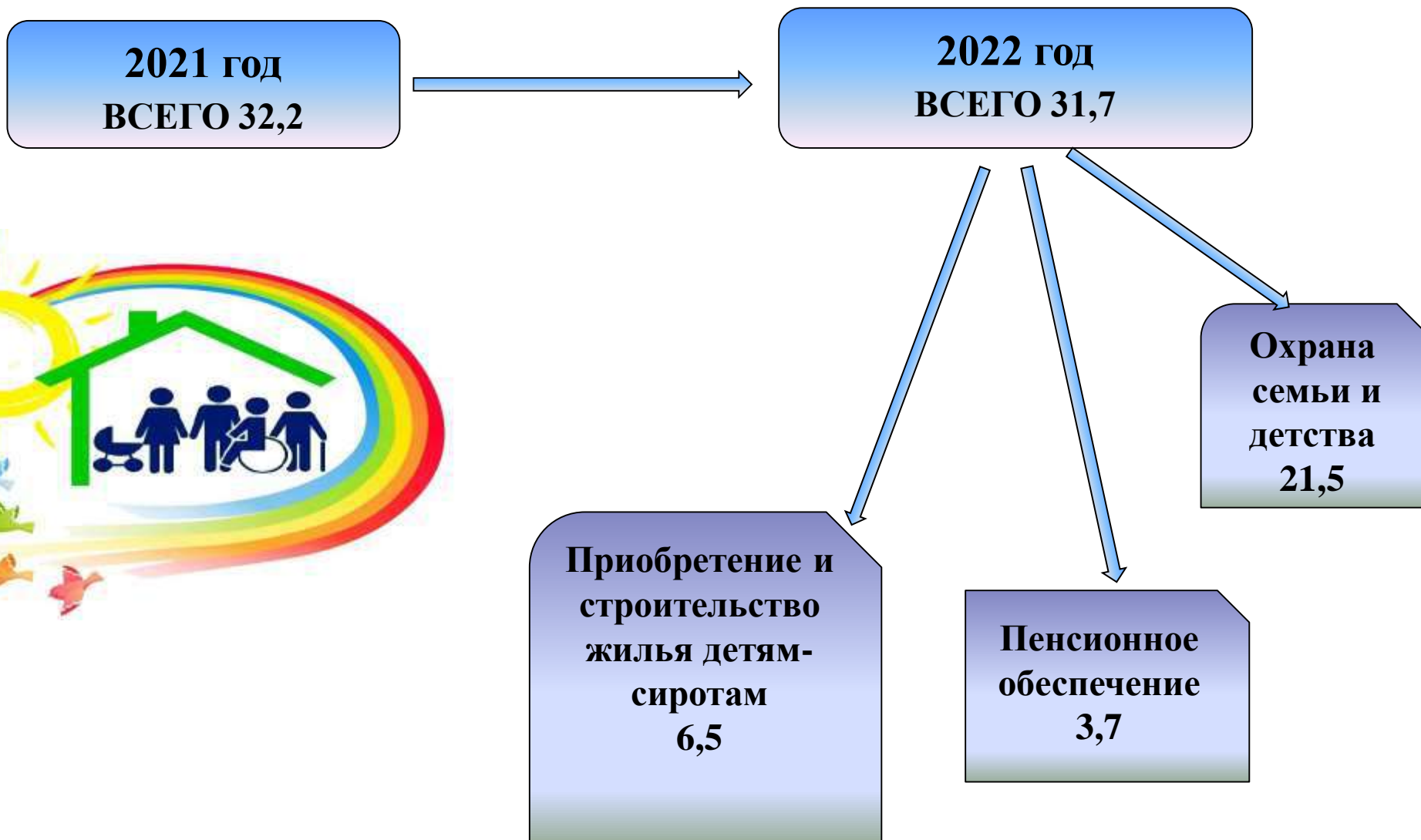
32,6 %



УФК по Новгородской области (ФКУ ИК-9 УФСИН РОССИИ
ПО НОВГОРОДСКОЙ ОБЛАСТИ)

11,7 %

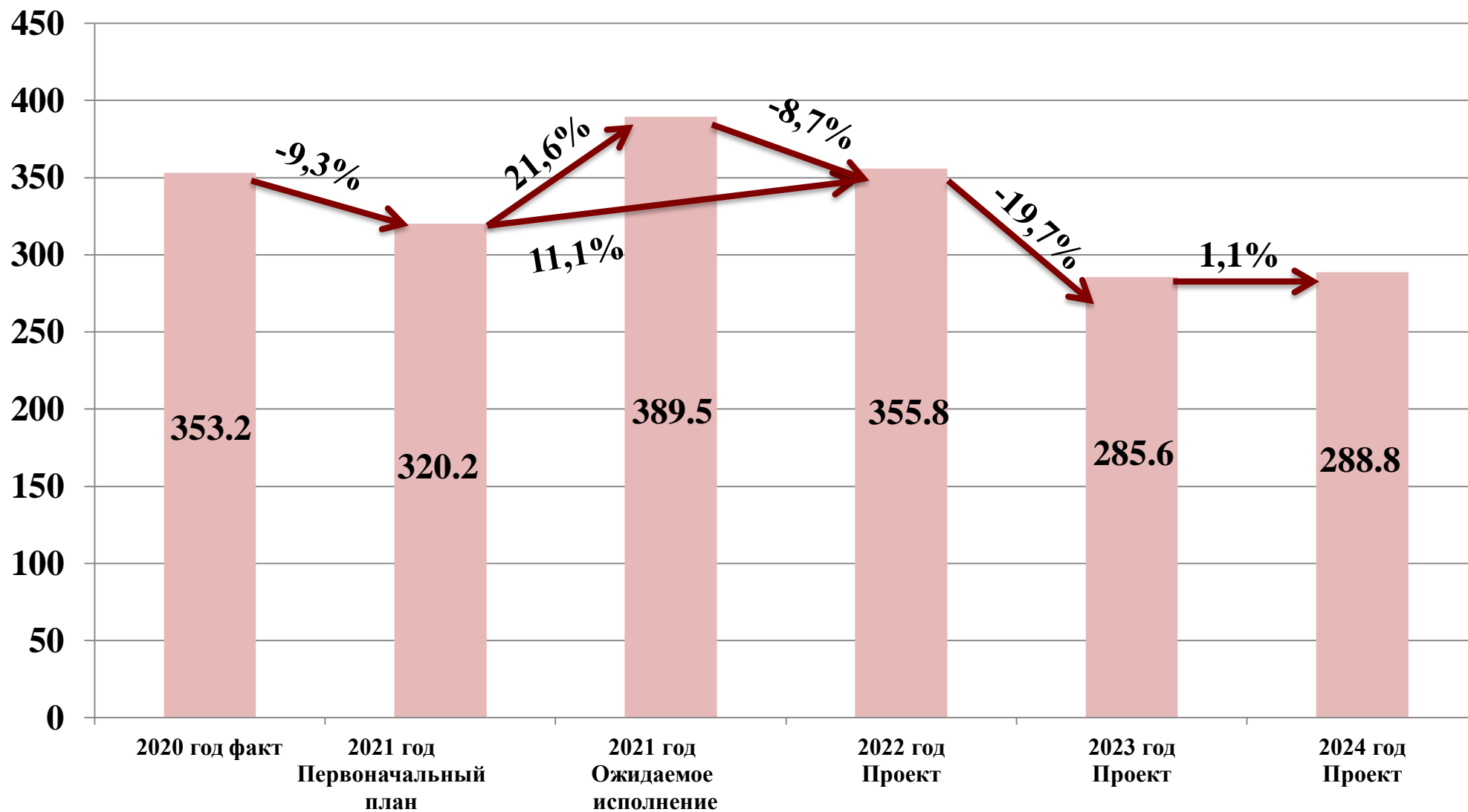
**Образование, млн. рублей**

**Социальная политика, млн. рублей**

**Культура, млн. рублей**



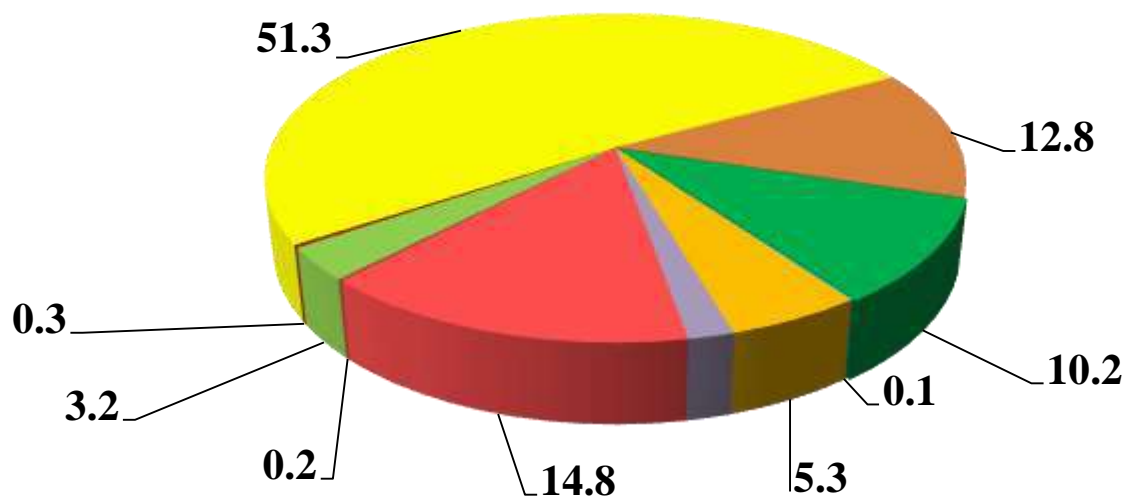
Динамика расходов бюджета муниципального района (млн. рублей)



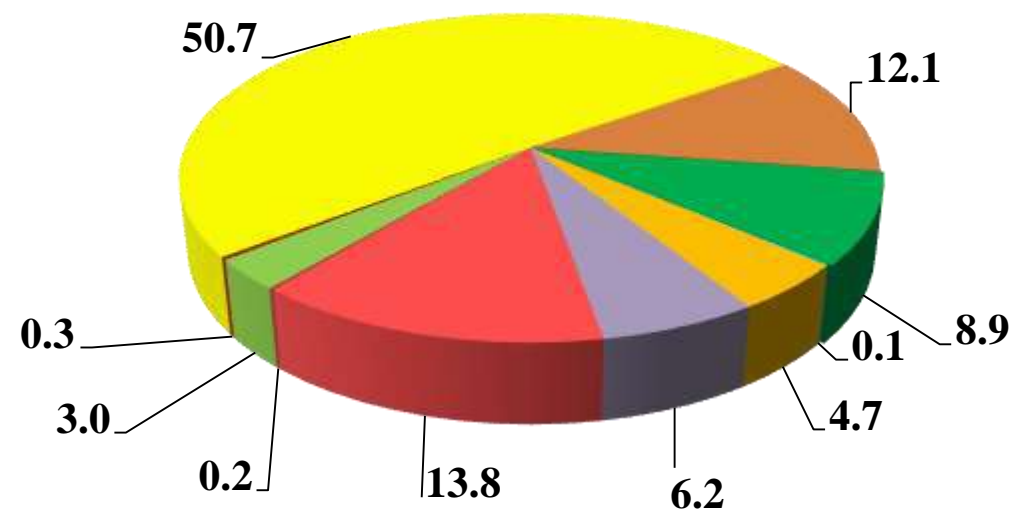


Структура расходов бюджета муниципального района, в процентах

2021 год
первоначальный план



2022 год
проект



■ общегосударственные

■ национальная экономика

■ образование

■ социальная политика

■ межбюджетные трансферты

■ национальная оборона

■ жкх

■ культура

■ физическая культура

■ Охрана окружающей среды

**Расходы в расчете на душу населения в 2022 году**

57066,1 руб.
в год

4755,5 руб.
в месяц

**расходов консолидированного бюджета
муниципального района приходится
на одного жителя района**

2763,6 руб.
в год

230,3 руб.
в месяц

**расходов консолидированного бюджета муниципального
района на социальную политику приходится
на одного жителя района**

14993,9 руб.
в год

1249,5 руб.
в месяц

**расходов консолидированного бюджета муниципального
района на образование приходится
на одного жителя района**

3599,9 руб.
в год

300,0 руб.
в месяц

**расходов консолидированного бюджета муниципального
района на культуру приходится
на одного жителя района**



Расходная часть бюджета муниципального района в разрезе разделов и подразделов, млн.рублей

Наименование	Рз	ПР	2022 год проект	2023 год проект	2024 год проект
Общегосударственные вопросы	01		49,1	48,1	51,7
Функционирование высшего должностного лица субъекта Российской Федерации и муниципального образования	01	02	1,5	1,7	1,7
Функционирование законодательных (представительных) органов государственной власти и представительных органов муниципальных образований	01	03	0,03	0,03	0,03
Функционирование Правительства Российской Федерации, высших исполнительных органов государственной власти субъектов Российской Федерации, местных администраций	01	04	33,0	32,2	31,9
Судебная система	01	05	0,1	0	0
Обеспечение деятельности финансовых, налоговых и таможенных органов и органов финансового (финансово - бюджетного) надзора	01	06	1,7	1,7	1,7
Резервные фонды	01	11	0,2	0,2	0,2
Другие общегосударственные вопросы	01	13	12,6	12,3	16,2
Национальная оборона	02		0,7	0,7	0,8
Мобилизационная и вневойсковая подготовка	02	03	0,7	0,7	0,8



Расходная часть бюджета муниципального района в разрезе разделов и подразделов, млн.рублей

Наименование	Рз	ПР	2022 год проект	2023 год проект	2024 год проект
Национальная безопасность и правоохранительная деятельность	03		0,1	0	0
Защита населения и территории от чрезвычайных ситуаций природного и техногенного характера, гражданская оборона	03	09	0,1	0	0
Национальная экономика	04		10,8	9,1	9,1
Сельское хозяйство и рыболовство	04	05	0,1	0,1	0,1
Транспорт	04	08	5,6	5,6	5,6
Дорожное хозяйство (дорожные фонды)	04	09	4,1	3,4	3,4
Другие вопросы в области национальной экономики	04	12	1	0	0
Жилищно - коммунальное хозяйство	05		1	0,8	0,8
Жилищное хозяйство	05	01	1	0,8	0,8
Охрана окружающей среды	06		22	0	0
Другие вопросы в области охраны окружающей среды	06	05	22	0	0
Образование	07		180,2	145,3	144,9
Дошкольное образование	07	01	44,6	38,5	38,5
Общее образование	07	02	99,2	77,9	77,6
Дополнительное образование детей	07	03	22,7	16,1	16
Молодежная политика	07	07	0,9	0,8	0,8
Другие вопросы в области образования	07	09	12,8	12	12

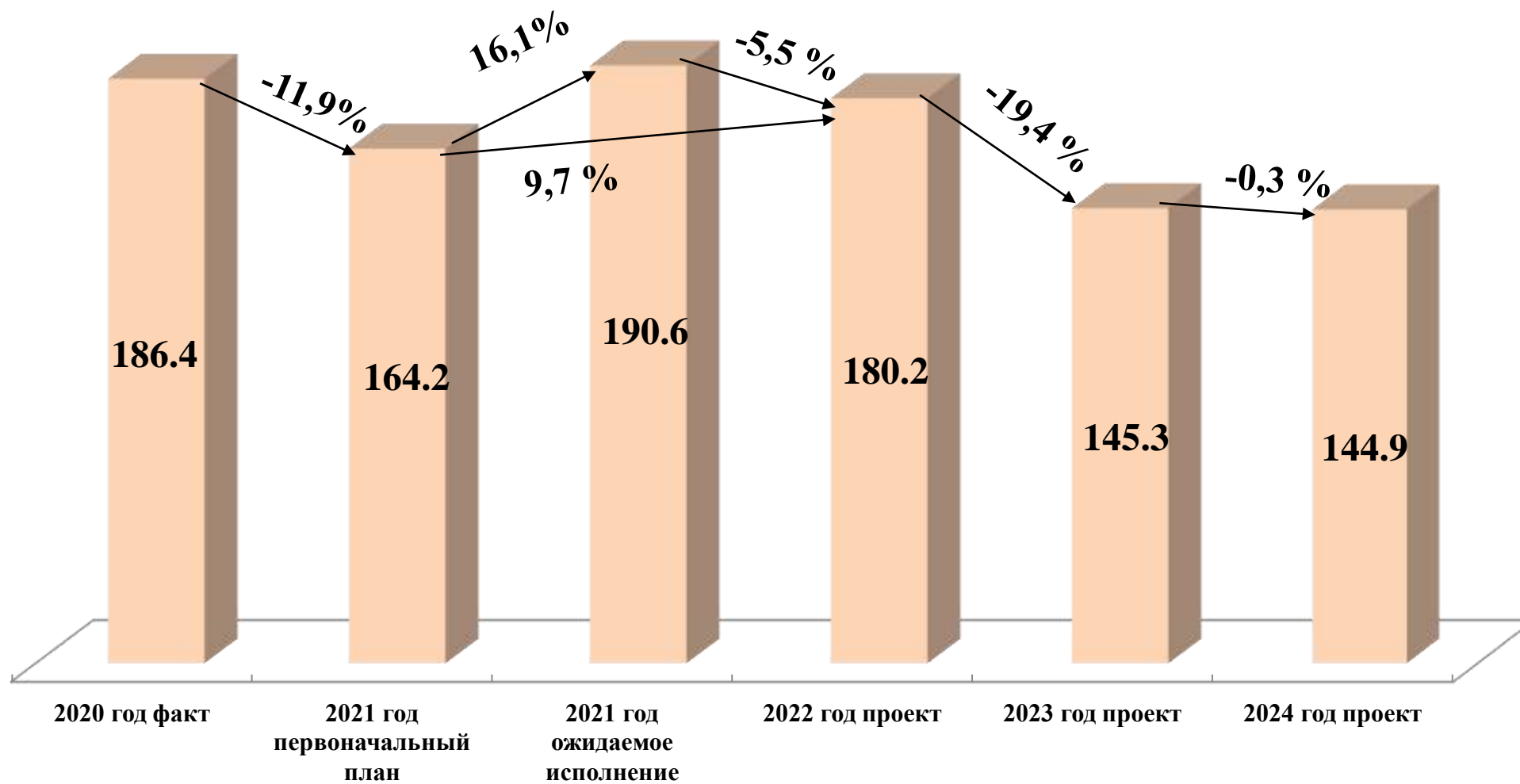


Расходная часть бюджета муниципального района в разрезе разделов и подразделов, млн.рублей

Наименование	Рз	ПР	2022 год проект	2023 год проект	2024 год проект
Культура, кинематография	08		43,2	35,9	35,9
Культура	08	01	34,3	27,1	27,1
Другие вопросы в области культуры, кинематографии	08	04	8,9	8,8	8,8
Социальная политика	10		31,7	31,7	31,7
Пенсионное обеспечение	10	01	3,7	3,7	3,7
Охрана семьи и детства	10	04	28	28	28
Физическая культура и спорт	11		0,2	0,2	0,2
Физическая культура	11	01	0,2	0,2	0,2
Обслуживание государственного и муниципального долга	13		0,1	0,4	0,4
Обслуживание государственного внутреннего и муниципального долга	13	01	0,1	0,4	0,4
Межбюджетные трансферты общего характера бюджетам субъектов Российской Федерации и муниципальных образований	14		16,7	13,4	13,3
Дотации на выравнивание бюджетной обеспеченности субъектов Российской Федерации и муниципальных образований	14	01	16,7	13,4	13,3
Всего расходов:			355,8	285,6	288,8

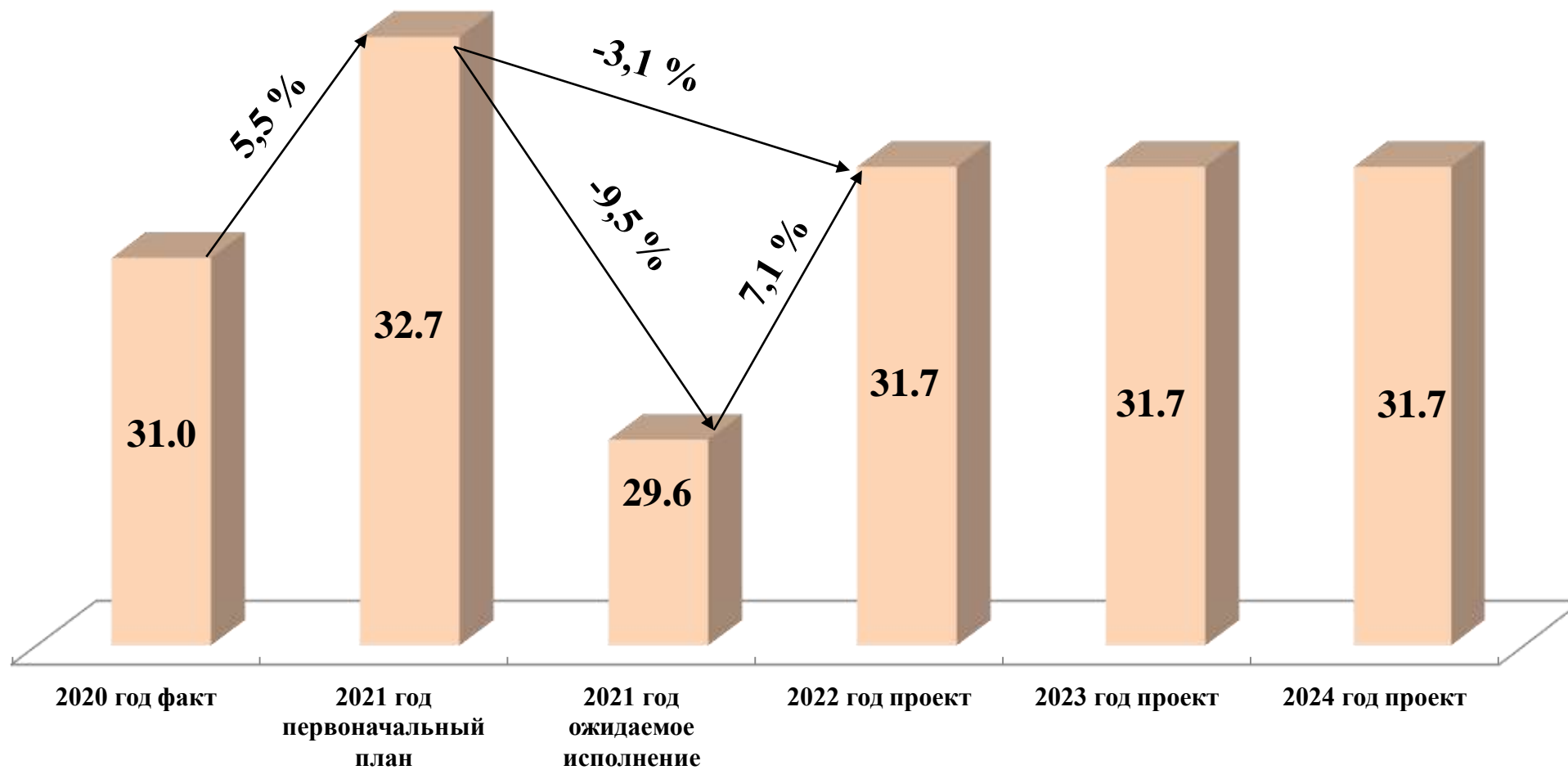


**Динамика расходов бюджета
муниципального района на образование
(млн. рублей)**





**Динамика расходов бюджета
муниципального района на социальную политику
(млн. рублей)**



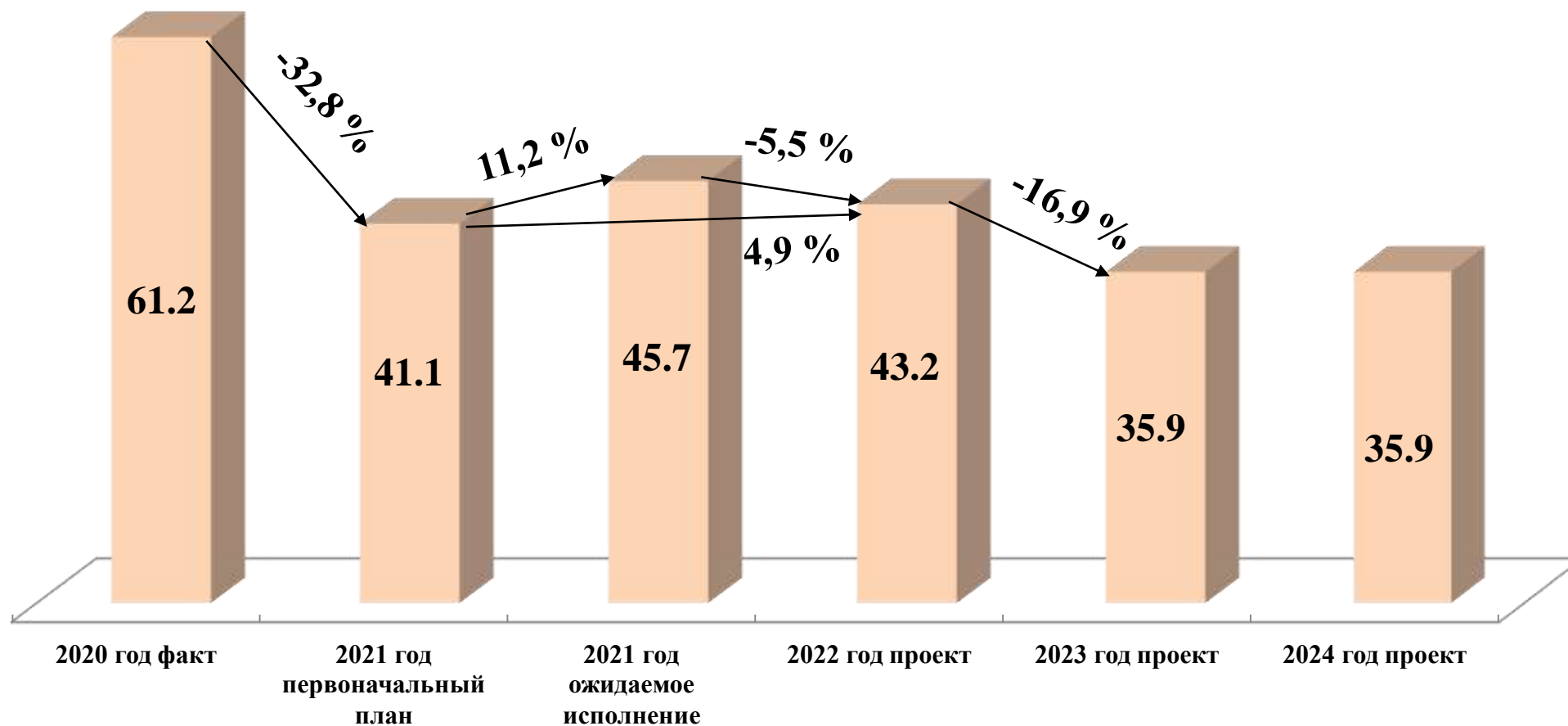


Меры социальной поддержки отдельных категорий граждан

№ п/п	Виды поддержки по категориям граждан	Размер мер социальной поддержки в денежном выражении, предоставляемый отдельной категории граждан из расчета на 1 получателя МСП в месяц	Число нуждающихся, чел.	Запланировано, тыс. рублей		
				2022год	2023 год	2024 год
1.	Дети-сироты, дети, оставшиеся без попечения родителей - всего, в том числе:		126	18490,9	18490,9	18490,9
1.1	Выплата приемной семье на содержание подопечных детей	Содержание ребенка – 8491,0 руб., ребенка с ОВЗ, ребенка инвалида – 10189 руб.	87	9051	9051	9051
1.2	Выплаты семьям опекунов на содержание подопечных детей	Содержание ребенка – 8491,0 руб., ребенка с ОВЗ, ребенка инвалида – 10189 руб.	29	2978,2	2978,2	2978,2
1.3	Представление жилых помещений по договорам найма специализированных жилых помещений	Единовременно – 646,2 тыс. руб.	10	6461,7	6461,7	6461,7
2.	Компенсация части родительской платы за содержание ребенка в государственных и муниципальных образовательных учреждениях, реализующих основную общеобразовательную программу дошкольного образования	Средний размер компенсации 247,30 руб. на одного получателя в месяц	245	727	727	727
	всего		371	19217,9	19217,9	19217,9

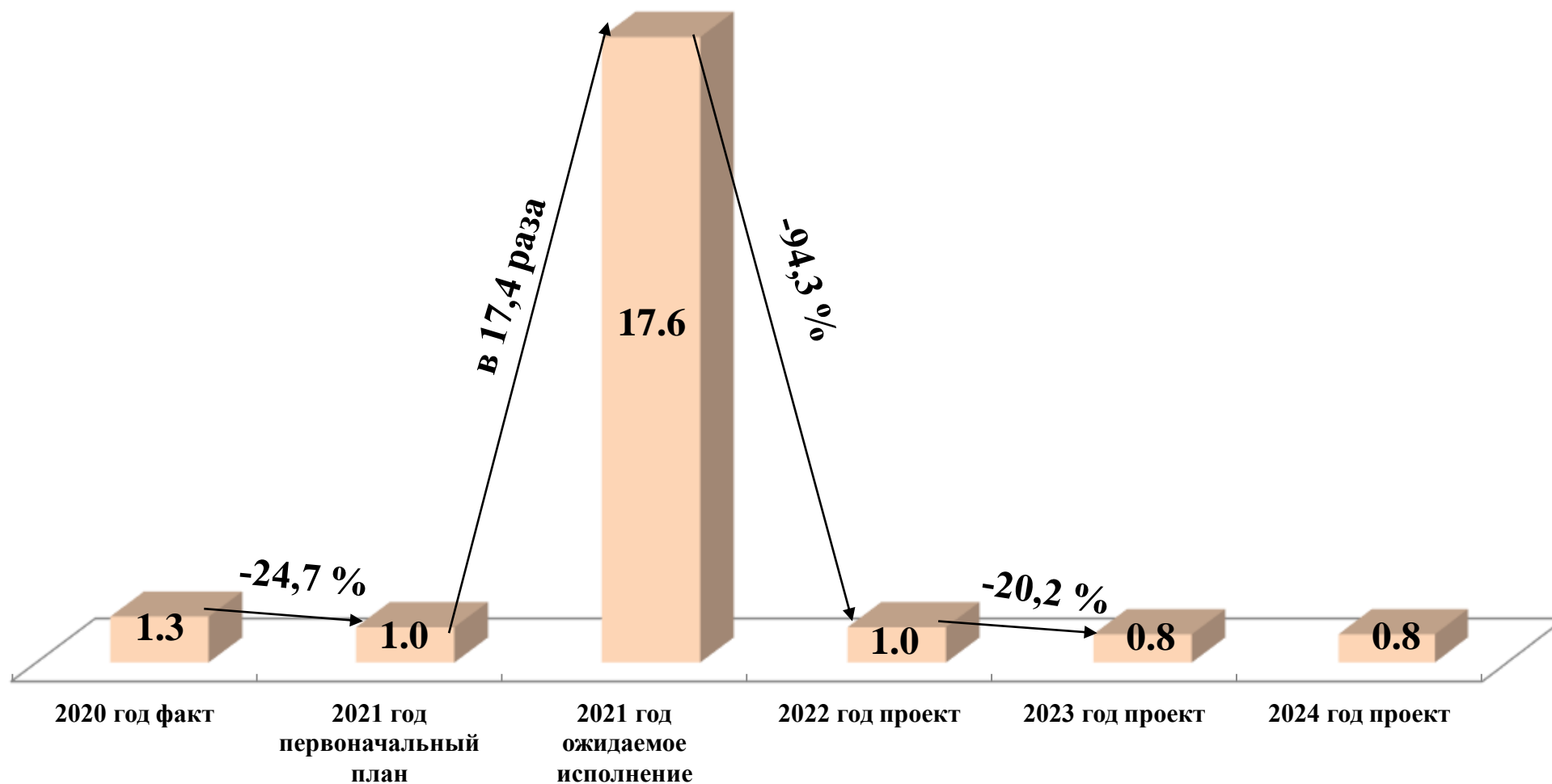


Динамика расходов бюджета муниципального района на культуру (млн. рублей)





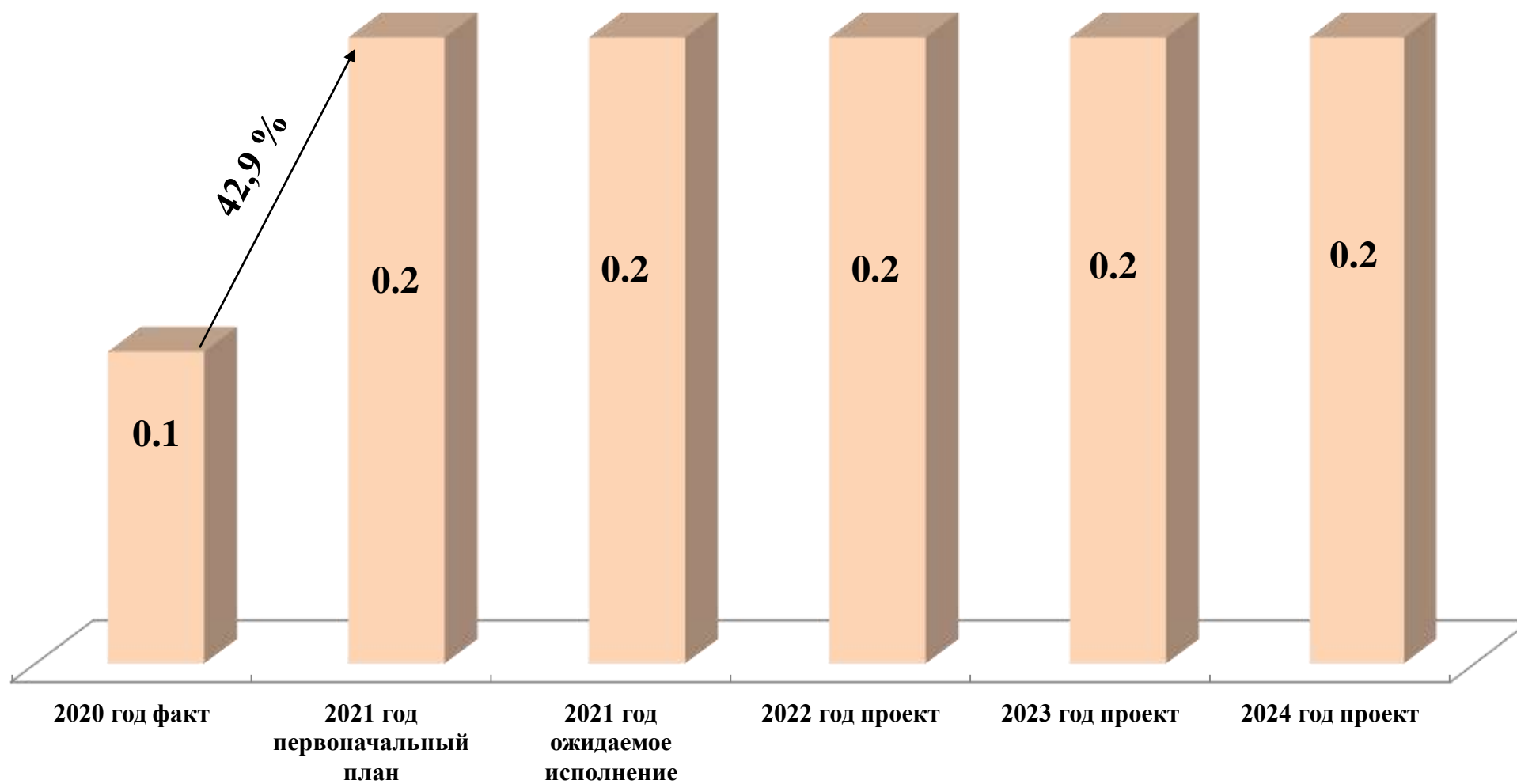
**Динамика расходов бюджета муниципального района
на жилищно-коммунальное хозяйство
(млн. рублей)**



**Жилищно-коммунальное хозяйство, млн. рублей**

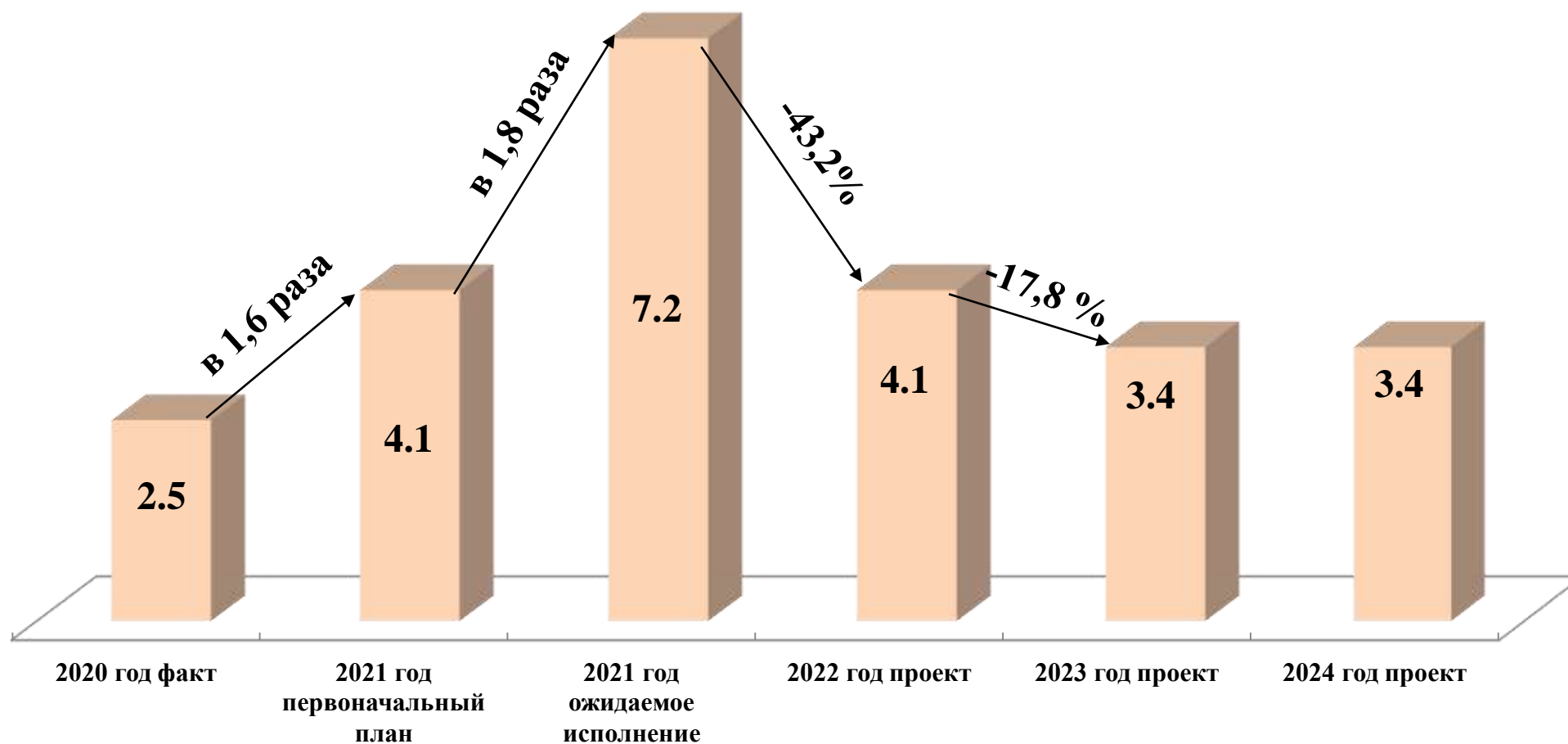


**Динамика расходов бюджета
муниципального района на физкультуру и спорт
(млн. рублей)**





**Динамика расходов бюджета
муниципального района на дорожное хозяйство
(млн. рублей)**





Муниципальные программы и непрограммные направления расходов бюджета Парфинского муниципального района, млн.рублей

Муниципальные программы Парфинского муниципального района	2022 год проект	2023 год проект	2024 год проект
"Совершенствование системы муниципального управления в Парфинском муниципальном районе на 2020-2025 годы"	0,8	0	0
"Защита населения и территорий от чрезвычайных ситуаций природного и техногенного характера на 2020 - 2025 годы"	0,1	0	0
"Развитие образования, молодежной политики и спорта в Парфинском муниципальном районе на 2020-2025 годы"	169,7	137	136,7
"Развитие культуры Парфинского муниципального района на 2020-2025 годы"	53,7	44,3	44,3
«Развитие жилищного строительства на территории Парфинского муниципального района на 2020-2025 годы»	0,8	0,8	0,8
"Развитие и совершенствование дорожной деятельности в отношении автомобильных дорог общего пользования местного значения Парфинского муниципального района на 2020-2025 годы"	4,1	3,4	3,4
"Управление муниципальными финансами Парфинского муниципального района на 2020-2025 годы"	18,4	15,4	15,3
"Управление и распоряжение муниципальным имуществом Парфинского муниципального района на 2020-2025 годы"	1,1	0	0
"Улучшение жилищных условий граждан, проживающих в Парфинском муниципальном районе на 2020-2025 годы"	0,9	0,8	0,8
«Развитие регулярных перевозок пассажиров и багажа автомобильным транспортом в Парфинском муниципальном районе на 2020-2025 годы»	5,6	5,6	5,6
«Охрана окружающей среды Парфинского муниципального района на 2020-2025 годы»	22	0	0
«Профилактика терроризма и экстремизма в Парфинском муниципальном районе на 2020-2025 годы»	0,002	0	0
ИТОГО	277,2	207,3	206,9



Муниципальные программы и непрограммные направления расходов бюджета Парфинского муниципального района, млн.рублей

Непрограммные направления расходов бюджета Парфинского муниципального района	2022 год проект	2023 год проект	2024 год проект
Расходы на обеспечение деятельности органов местного самоуправления муниципального района, не отнесенные к муниципальным программам Парфинского муниципального района	34,5	33,9	33,6
Расходы на обеспечение деятельности представительного органа муниципального района, не отнесенные к муниципальным программам Парфинского муниципального района	0,03	0,03	0,03
Обеспечение деятельности Контрольно-счетной палаты Парфинского муниципального района	1,7	1,7	1,7
Расходы на обеспечение деятельности учреждений, не отнесенные к муниципальным программам Парфинского муниципального района	8,7	7,1	7,1
Прочие расходы, не отнесенные к муниципальным программам Парфинского муниципального района	6,5	8,4	12,2
в том числе условно утвержденные расходы	0	3,6	7,4
Расходы на осуществление охраны семьи и детства, не отнесенные к муниципальным программам Парфинского муниципального района	27,2	27,2	27,3
ИТОГО	78,6	81,9	81,9



«Совершенствование системы муниципального управления в Парфинском муниципальном районе на 2020-2025 годы»

Цель программы:

Совершенствование системы муниципального управления в Парфинском муниципальном районе.

Развитие информационно-технической инфраструктуры в Парфинском муниципальном районе.

Совершенствование системы мер и проведение эффективной политики противодействия коррупции в Парфинском муниципальном районе.

Ответственный исполнитель:

Управление обеспечения деятельности
Администрации муниципального района

Финансовое обеспечение (тыс. руб.):

2020 год факт	2021 год	2022 год	2022 год в % 2021	2023 год	2024 год
	план	план		план	план
442,3	706	757,2	107,3	0	0

Расходы по наиболее значимым направлениям в 2022 году :

470,2 тыс. руб.

Информатизация муниципального района

Муниципальная программа размещена по адресу:
<http://парфинский-район.рф/documents/4184.html>



«Совершенствование системы муниципального управления в Парфинском муниципальном районе на 2020-2025 годы»

Наименование целевого показателя	2020 год	2021 год	2022 год	2022 год в % к 2021 году	2023 год	2024 год
	факт	план	план		план	план
Число муниципальных служащих, служащих органов местного самоуправления, прошедших профессиональную переподготовку или повышение квалификации, не менее (чел.)	6	5	5	100	5	5
Доля исполненного софинансирования стоимости обучения специалистов за счет средств бюджета муниципального района (%)	-	-	-	-	-	-
Доля рабочих мест, соответствующих государственным нормативным требованиям охраны труда, %	100	100	100	100	100	100
Соответствие выделенного помещения кабинета по мобилизационной подготовке установленным требованиям, %	100	100	100	100	100	100
Соответствие автоматизированного рабочего места специалиста по мобилизационной подготовке требованиям безопасности информации, (%)	100	100	100	100	100	100
Доля муниципальных служащих, прошедших диспансеризацию, %	100	100	100	100	100	100
Количество зарегистрированных органов ТОС на территории муниципального района	14	13	14	108	14	15
Процент охвата населения муниципального района территориальными общественными самоуправлениями	20,66	18,2	18,5	102	18,5	18,9
Количество заявок поданных на участие в конкурсе приоритетных проектов поддержки местных инициатив	1	1	1	100	1	1



**«Совершенствование системы муниципального управления
в Парфинском муниципальном районе на 2020-2025 годы»**

Наименование целевого показателя	2020 год	2021 год	2022 год	2022 год в % к 2021 году	2023 год	2024 год
	факт	план	план		план	план
Доля граждан, использующих механизм получения государственных и муниципальных услуг в электронной форме	90	70	70	100	70	70
Доля муниципальных услуг, размещенных на Едином портале государственных услуг	100	100	100	100	100	100
Количество муниципальных услуг, доступных через Портал государственных и муниципальных услуг (функций) Новгородской области(далее региональный портал)	27	7	7	100	7	7
Проведение опроса граждан об удовлетворенности качеством получения государственных и муниципальных услуг в электронной форме	1	1	1	100	1	1
Доля органов местного самоуправления, разместивших в помещениях органов местного самоуправления муниципального района плакаты и постеры, буклеты и листовки по вопросам получения государственных и муниципальных услуг в электронной форме (%)	100	100	100	100	100	100
Доля нормативных правовых актов Администрации Парфинского муниципального района, официально опубликованных на сайте Администрации Парфинского муниципального района, от общего числа принятых за год (%)	100	100	100	100	100	100



«Совершенствование системы муниципального управления в Парфинском муниципальном районе на 2020-2025 годы»

Наименование целевого показателя	2020 год	2021 год	2022 год	2022 год в % к 2021 году	2023 год	2024 год
	факт	план	план		план	план
Увеличение подписчиков официального сообщества «Администрация Парфинского муниципального района» в социальной сети «ВКонтакте», (к 2018 году) (%)	225,4	110	115	105	120	125
Подключение Администрации муниципального района к услуге «Электронное заказное письмо» и обеспечение электронного взаимодействия с «Почтой России»	-	15	25	167	50	70
Формирование современной информационно-телекоммуникационной инфраструктуры Администрации муниципального района (%)	100	100	100	100	100	100
Стоимостная доля закупаемого Администрацией муниципального района российского программного обеспечения (%)	100	100	100	100	100	100
Доля рабочих мест, оборудованных программным продуктом обеспечивающим антивирусную защиту, не менее (%)	100	100	100	100	100	100
Состав информации официального сайта, отвечающий требованиям законодательства Российской Федерации о раскрытии информации о деятельности органов местного самоуправления (%)	100	100	100	100	100	100
Разработка и принятие муниципальных правовых актов по вопросам противодействия коррупции в соответствии с Федеральным законодательством и законодательством Новгородской области (%)	100	100	100	100	100	100



«Совершенствование системы муниципального управления в Парфинском муниципальном районе на 2020-2025 годы»

Наименование целевого показателя	2020 год	2021 год	2022 год	2022 год в % к 2021 году	2023 год	2024 год
	факт	план	план		план	план
Доля муниципальных нормативных правовых актов, проектов муниципальных правовых актов, прошедших антикоррупционную экспертизу, от общего количества нормативно правовых актов, принятых в отчетном периоде. (%)	100	100	100	100	100	100
Организация и проведение семинаров (мероприятий) для муниципальных служащих по вопросам противодействия коррупции, не менее (единиц)	2	2	2	100	2	2
Количество размещенной информации (материалов) по вопросам противодействия коррупции в органах местного самоуправления на официальном сайте Администрации муниципального района, не менее (единиц)	4	4	4	100	4	4
Доля проектов муниципальных нормативных правовых актов, прошедших процедуру общественного обсуждения по средствам размещения проектов на официальном сайте Администрации Парфинского муниципального района от общего числа подлежащих размещению (%)	100	100	100	100	100	100
Доля представленных сведений о доходах, об имуществе и обязательствах имущественного характера муниципальными служащими, обязанными предоставлять указанные сведения от общего числа сведений, подлежащих представлению (%)	100	100	100	100	100	100



**«Совершенствование системы муниципального управления
в Парфинском муниципальном районе на 2020-2025 годы»**

Наименование целевого показателя	2020 год	2021 год	2022 год	2022 год в % к 2021 году	2023 год	2024 год
	факт	план	план		план	план
Количество жалоб и обращений граждан о фактах коррупции в отраслевых (функциональных) органах и структурных подразделениях Администрации муниципального районе не более, (ед.)	0	0	0	-	0	0
Количество проведенных заседаний комиссии по координации работы по противодействию коррупции в Парфинском муниципальном районе, не менее	4	4	4	100	4	4
Ежегодное повышение квалификации муниципальных служащих, в должностные обязанности которых входит участие в противодействии коррупции	1	1	1	100	1	1



«Защита населения и территорий от чрезвычайных ситуаций природного и техногенного характера на 2020-2025 годы»

Цель программы:

Минимизация социального и экономического ущерба, наносимого населению, экономике и природной среде от чрезвычайных ситуаций природного и техногенного характера, пожаров и происшествий на водных объектах на территории Парфинского муниципального района.

Ответственный исполнитель:

Главный специалист по ГО и ЧС Администрации муниципального района

Финансовое обеспечение (тыс. руб.):

2020 год факт	2021 год	2022 год	2022 год в % 2021	2023 год	2024 год
	план	план		план	план
160,1	125,1	113,5	90,7	0,0	0,0

Расходы по наиболее значимым направлениям в 2022 году :

113,5 тыс. руб.

Заключение договоров хранения материального резерва, предназначенного для ликвидации чрезвычайных ситуаций

Муниципальная программа размещена по адресу:

<http://xn----7sbb4aagcd0agkcogk9b.xn--p1ai/documents/3324.html>



**«Защита населения и территорий от чрезвычайных ситуаций
природного и техногенного характера на 2020-2025 годы»**

Наименование целевого показателя	2020 год	2021 год	2022 год	2022 год в % к 2021 году	2023 год	2024 год
	факт	план	план		план	план
Обеспечение сохранности и поддержание в готовности к использованию материального резерва предназначенного для нужд гражданской обороны и для ликвидации чрезвычайных ситуаций в %	100	100	100	100	100	100



«Профилактика терроризма и экстремизма в Парфинском муниципальном районе на 2020-2025 годы»

Цель программы:

Организация размещения в местах массового пребывания граждан, в СМИ средств наглядной агитации (плакаты, щиты, листовки), предупреждающих о необходимости соблюдения бдительности, в связи с возможностью совершения террористических актов.

Ответственный исполнитель:

Главный специалист по ГО и ЧС Администрации муниципального района

Финансовое обеспечение (тыс. руб.):

2020 год факт	2021 год	2022 год	2022 год в % 2021	2023 год	2024 год
	план	план		план	план
0	0	2	-	0	0

Расходы по наиболее значимым направлениям в 2022 году :

2,0 тыс. руб.

Размещение в местах массового пребывания граждан, в СМИ наглядной агитации о необходимости соблюдения бдительности, в связи с возможностью совершения террористических актов

Муниципальная программа размещена по адресу:

<http://xn----7sbb4aagcd0agkcogk9b.xn--p1ai/documents/3324.html>



«Развитие образования, молодежной политики и спорта Парфинском муниципальном районе на 2020-2025 годы»

Цель программы:

Обеспечение на территории муниципального района доступного и качественного образования, соответствующего федеральным государственным образовательным стандартам, перспективным задачам развития экономики и потребностям населения муниципального района

Ответственный исполнитель:

Комитет образования, спорта и молодежной политики Администрации Парфинского муниципального района

Финансовое обеспечение (тыс. руб.):

2020 год факт	2021 год	2022 год	2022 год в % 2020	2023 год	2024 год
	план	план		план	план
178621,3	154221,1	169731,4	110,1	137017,8	136703,7

Расходы по наиболее значимым направлениям в 2021 году :

168224,9 тыс.руб.

Расходы на развитие образования

61,3 тыс.руб.

Расходы на развитие и реализацию потенциала молодежи

1245,3 тыс. руб.

Расходы на безопасность организаций системы образования

162,9 тыс.руб.

Расходы на развитие физической культуры и спорта

37,0 тыс.руб.

Расходы на патриотическое воспитание населения

Муниципальная программа размещена по адресу:

<http://парфинский.рф/10814>



«Развитие образования, молодежной политики и спорта Парфинском муниципальном районе на 2020-2025 годы»

Наименование целевого показателя	2020 год	2021 год	2022 год	2022 год в % к 2021 году	2023 год	2024 год
	факт	план	план		план	план
Доля детей в возрасте от 3 до 7 лет, получающих услуги дошкольного образования, в общей численности детей данного возраста, нуждающихся в таких услугах, (%)	100	100	100	100	100	100
Доля детей в возрасте от 1 года до 7 лет, поставленных на учет для предоставления места в дошкольной образовательной организации, но таким местом по состоянию на 01 сентября текущего года не обеспеченных, в общей численности детей в возрасте от 1 года до 7 лет (актуальная очередь), (%), не более	0	0	0	0	0	0
Доля дошкольных образовательных организаций, в которых реализуется ФГОС дошкольного образования	100	100	100	100	100	100
Удельный вес обучающихся образовательных организаций в соответствии с федеральными государственными образовательными стандартами общего образования, (%)	100	100	100	100	100	100
Доля учителей общеобразовательных организаций в возрасте до 35 лет в общей численности учителей общеобразовательных организаций, %, не менее	10.5	10.5	10.5	100	11	11



**«Развитие образования, молодежной политики и спорта
Парфинском муниципальном районе на 2020-2025 годы»**

Наименование целевого показателя	2020	2021	2022	2022 год в % к 2021 году	2023	2024
	год факт	год план	год план		год план	год план
Удовлетворенность населения качеством образования, (%)	60,5	60,5	61	100,8	61,5	61,5
Доля детей в возрасте 5-18 лет, охваченных программами дополнительного образования, (получающих услуги дополнительного образования), в общей численности детей в возрасте 5-18 лет, (%)	100	100	100	100	100	100
Отношение количества проведенных творческих мероприятий к количеству муниципальных мероприятий, утвержденных приказом Комитета образования, %, не менее	100	100	100	100	100	100
Доля детей, охваченных различными формами летнего отдыха, отнесенных к компетенции комитета образования, (%)	34	79,9	79,9	100	80	80
Доля детей в возрасте от 5 до 18 лет, получающих дополнительное образование с использованием сертификата дополнительного образования, в общей численности детей, получающих дополнительное образование за счет бюджетных средств, в %	100	100	100	100	100	100



**«Развитие образования, молодежной политики и спорта
Парфинском муниципальном районе на 2020-2025 годы»**

Наименование целевого показателя	2020	2021	2022	2022 год в % к 2021 году	2023	2024
	год факт	год план	год план		год план	год план
Доля детей в возрасте от 5 до 18 лет, использующих сертификаты дополнительного образования в статусе сертификатов дополнительного персонифицированного финансирования, %	5	5,5	6	109	6	6,5
Доля муниципальных общеобразовательных организаций, соответствующих современным требованиям обучения, в общем количестве муниципальных общеобразовательных организаций, (%)	87	90	90	100	95	95
Доля образовательных организаций, в которых обеспечена возможность пользоваться широкополосным Интернетом не менее 2 Мб/с, (%)	100	100	100	100	100	100
Доля образовательных организаций, реализующих программы общего образования, здания которых находятся в аварийном состоянии или требуют капитального ремонта, в общей численности муниципальных образовательных организаций, реализующих программы общего образования, (%)	0	0	0	0	0	0



**«Развитие образования, молодежной политики и спорта
Парфинском муниципальном районе на 2020-2025 годы»**

Наименование целевого показателя	2020 год	2021 год	2022 год	2022 год в % к 2021 году	2023 год	2024 год
	факт	план	план		план	план
Выполнение значения целевого показателя по средней заработной плате педагогических работников муниципальных образовательных организаций дошкольного образования, %	100	100	100	100	100	100
Доля образовательных организаций, в которых обеспечена возможность пользоваться широкополосным Интернетом не менее 2 МБ/с, %	100	100	100	100	100	100
Выполнение значения целевого показателя по средней заработной плате педагогических работников муниципальных образовательных организаций общего образования, %	100	100	100	100	100	100
Выполнение значения целевого показателя по средней заработной плате педагогических работников муниципальных организаций дополнительного образования детей, %	100	100	100	100	100	100
Уровень финансирования реализации мероприятий Программы	100	100	100	100	100	100



**«Развитие образования, молодежной политики и спорта
Парфинском муниципальном районе на 2020-2025 годы»**

Наименование целевого показателя	2020 год	2021 год	2022 год	2022 год в % к 2021 году	2023 год	2024 год
	факт	план	план		план	план
Количество распространенных информационных, методических материалов по приоритетным направлениям государственной молодежной политики, (ед.)	8	8	9	112,5	9	10
Доля молодежи, находящейся в трудной жизненной ситуации, от общего числа молодежи, (%)	3	2,5	2,5	100	2,5	2
Количество трудовых отрядов, бригад для обучающихся образовательных учреждений района, (ед.)	17	18	18	100	19	19
Количество клубов молодых семей, действующих на территории района, (ед.)	11	8	8	100	9	9
Доля молодых людей в возрасте от 14 до 30 лет, принимающих участие в добровольческой деятельности, в общей численности молодежи от 14 до 30 лет, (%)	11	12	13	108,3	14	15
Доля молодых людей, вовлеченных в реализуемые проекты и программы в сфере поддержки талантливой молодежи, в общем количестве молодежи в возрасте от 14 до 30 лет, (%)	7	7	7,5	107,1	7,5	7,5



**«Развитие образования, молодежной политики и спорта
Парфинском муниципальном районе на 2020-2025 годы»**

Наименование целевого показателя	2020	2021	2022	2022 год в % к 2021 году	2023	2024
	год факт	год план	год план		год план	год план
Количество распространенных информационных, методических материалов по предупреждению экстремистских идей в молодежной среде, формированию межнациональной и межрелигиозной толерантности молодежи, (шт.)	1	1	2	200	2	2
Доля населения района, участвующего в мероприятиях патриотической направленности, от общего числа населения района, %	5,5	6	8	133,3	12	14
Доля организаций, где установлены и осуществляется обслуживание автоматической пожарной сигнализации и системы оповещения и управления эвакуацией людей при пожаре, (%)	100	100	100	100	100	100
Доля организаций, обеспеченных первичными средствами пожаротушения и средствами защиты органов дыхания, (%)	100	100	100	100	100	100
Доля организаций, где проведена обработка огнеопасных поверхностей огнезащитным составом, (%)	100	100	100	100	100	100
Доля образовательных организаций, обеспеченных кнопкой экстренного вызова полиции, и осуществляющих их обслуживание, (%)	100	100	100	100	100	100



**«Развитие образования, молодежной политики и спорта
Парфинском муниципальном районе на 2020-2025 годы»**

Наименование целевого показателя	2020	2021	2022	2022 год в % к 2021 году	2023	2024
	год факт	год план	год план		год план	год план
Доля общеобразовательных организаций, имеющих школьные автобусы, на которые установлены системы ГЛОНАСС и проводится их обслуживание, (%)	100	100	100	100	100	100
Доля организаций, в которых проводятся замеры сопротивления электромагнитных излучений	100	100	100	100	100	100
Доля организаций, в которых проводятся промывка и гидравлические испытания внутренних трубопроводов теплоснабжения	100	100	100	100	100	100
Доля населения, систематически занимающегося физической культурой и спортом, в общей численности населения, %	41,8	44,8	47,5	106	50,2	53,7
Доля обучающихся, систематически занимающихся физической культурой и спортом, в общей численности обучающихся, %	91,6	91,5	91,6	100,1	91,7	91,8
Доля детей и подростков района в возрасте от 6 до 15 лет, занимающихся в спортивных организациях, в общей численности лиц данной категории населения района, %	30	74	75	101,3	76	77
Эффективность использования существующих объектов спорта района, %	75,5	76	77	101,3	78	79



**«Развитие образования, молодежной политики и спорта
Парфинском муниципальном районе на 2020-2025 годы»**

Наименование целевого показателя	2020	2021	2022	2022 год в % к 2021 году	2023	2024
	год факт	год план	год план		год план	год план
Доля граждан района, выполнивших нормативы Всероссийского физкультурно-спортивного комплекса «Готов к труду и обороне» (ГТО), в общей численности населения района, принявшего участие в сдаче нормативов ГТО, %	51	45	50	111,1	55	60
Доля граждан района, занимающихся физической культурой и спортом по месту работы, в общей численности населения, занятого в экономике, %	36,5	38,5	40,5	105,2	42,5	45
Доля детей и молодежи, систематически занимающихся физической культурой и спортом, в общей численности детей и молодежи, %	77,8	82	84	102,4	86,5	88,5
Доля граждан среднего возраста систематически занимающихся физической культурой и спортом, в общей численности граждан среднего возраста, %	42	44	47	106,8	50	52
Доля граждан старшего возраста систематически занимающихся физической культурой и спортом, в общей численности граждан старшего возраста, %	8	11	13,6	123,6	15	16
Уровень обеспеченности граждан спортивными сооружениями, исходя из единовременной пропускной способности объектов спорта, %	40	60	78,3	130,5	79,3	79,6



**«Развитие образования, молодежной политики и спорта
Парфинском муниципальном районе на 2020-2025 годы»**

Наименование целевого показателя	2020	2021	2022	2022 год в % к 2021 году	2023	2024
	год факт	год план	год план		год план	год план
Количество квалифицированных тренеров и тренеров-преподавателей физкультурно-спортивных организаций района, %	5	5	5	100	5	5
Уровень выполнения муниципальными учреждениями, подведомственных Администрации муниципального района, муниципального задания, %	100	100	100	100	100	100
Доля лиц с ограниченными возможностями здоровья и инвалидов, систематически занимающихся физической культурой и спортом, в общей численности данной категории населения района, %	10	12	14	116,6	16	18
Доля лиц с ограниченными возможностями здоровья и инвалидов от 6 до 18 лет, систематически занимающихся физической культурой и спортом, в общей численности данной категории населения района, %	57	58,5	60	102,5	62	64
Количество проведенных семинаров, совещаний, круглых столов, конференций по вопросам патриотического воспитания населения, допризывной молодежи, ед,	4	4	5	125	5	6



**«Развитие образования, молодежной политики и спорта
Парфинском муниципальном районе на 2020-2025 годы»**

Наименование целевого показателя	2020 год	2021 год	2022 год	2022 год в % к 2021 году	2023 год	2024 год
	факт	план	план		план	план
Отношение количества проведенных мероприятий патриотической направленности к количеству социально-значимых патриотических мероприятий района, %	100	100	100	100	100	100
Количество молодежи, регулярно участвующей в работе патриотических клубов, центров, объединений от общего количества молодежи в районе, (чел.)	160	160	165	103,1	165	170
Количество действующих патриотических клубов, центров, объединений, (ед.)	8	8	9	112,5	9	10



« Развитие культуры Парфинского муниципального района на 2020-2025 годы»

Цель программы:

Развитие культурного потенциала в Парфинском муниципальном районе.
Создание условий для развития туризма в Парфинском муниципальном районе.
Создание условий для обеспечения комплексной безопасности учреждений культуры и дополнительного образования детей.

Ответственный исполнитель:

Отдел культуры и архивного дела Администрации Парфинского муниципального района

Финансовое обеспечение (тыс. руб.):

2020 год факт	2021 год	2022 год	2022 год в % 2021	2023 год	2024 год
	план	план		план	план
70904,9	51230,3	53712,0	104,8	44293,2	44293,2

Расходы по наиболее значимым направлениям в 2021 году :

229,5 тыс. руб.

Проведение культурно-массовых мероприятий

115,4 тыс. руб.

Укрепление материально-технической базы

266,5 тыс. руб.

Обслуживание и ремонт систем пожарной безопасности

179,4 тыс. руб.

Эксплуатационно-техническое обслуживание установок тревожной сигнализации, обеспечение охраны объектов

Муниципальная программа размещена по адресу:

<http://xn----7sbb4aagcd0agkcogk9b.xn--p1ai/documents/3224.html>



**« Развитие культуры Парфинского муниципального района
на 2020-2025 годы»**

Наименование целевого показателя	2020 год	2021 год	2022 год	2022 год в % к 2021 году	2023 год	2024 год
	факт	план	план		план	план
Доля объектов культурного наследия находящихся в удовлетворительном состоянии, в общем количестве объектов культурного наследия федерального, регионального и местного (муниципального) значения, не менее (%)	94,9	95	95	100	95	95
Уровень удовлетворенности граждан, проживающих в Парфинском муниципальном районе, качеством предоставления муниципальных услуг в сфере культуры, не менее (%)	76,1	67	70	104,5	71	72
Число пользователей библиотек на 1000 человек населения, (ед.)	600	540	640	100	540	540
Удельный вес учащихся общеобразовательных учреждений, занимающихся в учреждениях дополнительного образования в сфере культуры, не менее (%)	10,4	17	17	100	17	17
Количество посетителей объектов экскурсионного показа, (чел.)	670	1490	1500	100,7	1510	1510
Количество посетителей культурных мероприятий, не менее (чел.)	371	385	392	101,8	406	420



**« Развитие культуры Парфинского муниципального района
на 2020-2025 годы»**

Наименование целевого показателя	2020	2021	2022	2022 год в % к 2021 году	2023	2024
	год факт	год план	год план		год план	год план
Количество творческих коллективов и исполнителей, задействованных в реализации творческих проектов, не менее (ед)	6	6	6	100	6	6
Количество посетителей международных и межрегиональных культурно-просветительских мероприятий, не менее (чел.)	0	1920	1950	101,6	2025	2070
Количество проведенных межрегиональных творческих проектов, не менее (ед.)	0	1	1	100	1	1
Количество посещений культурно-массовых мероприятий молодежью от 15 до 24 лет, не менее (чел)	8568	14169	14578	102,9	15123	15668
Количество участников творческих мероприятий регионального, всероссийского и международного уровней из числа учащихся учреждений дополнительного образования в сфере культуры, не менее (чел)	85	17	18	105,9	18	19
Количество кинопоказов, не менее (ед)	560	317	331	104,4	347	361
Количество посещений киносеансов национальных фильмов, не менее (чел)	1373	842	859	102	891	932



**« Развитие культуры Парфинского муниципального района
на 2020-2025 годы»**

Наименование целевого показателя	2020 год	2021 год	2022 год	2022 год в % к 2021 году	2023 год	2024 год
	факт	план	план		план	план
Участие в областных мероприятиях, направленных на продвижение местных брендов, не менее (ед)	5	5	5	100	5	5
Количество экскурсантов , посетивших местные турмаршруты, не менее (чел)	670	2017	2027	100,5	2037	2047
Участие в областных, международных и всероссийских культурных мероприятиях, в том числе творческих акциях, ремесленных ярмарках, не менее (количество мероприятий), не менее	35	6	6	100	6	6
Доля учреждений культуры и дополнительного образования, оснащенных первичными средствами пожаротушения (%)	100	100	100	100	100	100
Доля учреждений, проводящих огнезащитную обработку огнезащитным составом(%)	100	100	100	100	100	100
Доля учреждений культуры и дополнительного образования, проводящих обслуживание систем пожарной сигнализации (%)	100	100	100	100	100	100
Доля учреждений культуры и дополнительного образования, проводящих специальную оценку рабочих мест(%)	100	100	100	100	100	100



**« Развитие культуры Парфинского муниципального района
на 2020-2025 годы»**

Наименование целевого показателя	2020 год	2021 год	2022 год	2022 год в % к 2021 году	2023 год	2024 год
	факт	план	план		план	план
Доля учреждений, прошедших промывку и опрессовку внутренних систем отопления(%)	100	100	100	100	100	100
Доля учреждений культуры и дополнительного образования с установленной тревожной сигнализацией (кнопками экстренного вызова полиции) и ее обслуживание, не менее (%)	64,3	68,7	70	101,9	70	70



« Развитие жилищного строительства на территории Парфинского муниципального района на 2020-2025 годы»

Цель программы:

Создание условий для дальнейшего повышения доступности жилья для населения, обеспечения комфортной среды обитания и жизнедеятельности.

Увеличение платежеспособного спроса населения на жилье.

Ответственный исполнитель:

Комитет ЖКХ, строительства, дорожного хозяйства и благоустройства Администрации муниципального района

Финансовое обеспечение (тыс. руб.):

2020 год факт	2021 год план	2022 год план	2022 год в % 2021	2023 год план	2024 год план
434,7	444,7	772,8	173,8	772,8	772,8

Расходы по наиболее значимым направлениям в 2022 году :

772,8 тыс. руб.

Социальная выплата одной семье на приобретение и строительства жилья

Муниципальная программа размещена по адресу:
<http://парфинский-район.рф/documents/3405.html>



**« Развитие жилищного строительства на территории Парфинского
муниципального района на 2020-2025 годы»**

Наименование целевого показателя	2020	2021	2022	2022 год в % к 2021 году	2023	2024
	год факт	год план	год план		год план	год план
Годовой объем ввода жилья, тыс.кв.м.	2,2	1,8	1,5	83,33	1,5	1,5
Обеспеченность населения района жильем (кв. м. общей площади на 1 человека)	31,2	31,19	31,17	99,94	31,17	31,17
Площадь земельных участков, предназначенных для жилищного строительства, включенных в региональный адресный перечень земельных участков	-	-	-	-	-	30
Доля земельных участков, на которых планируется или осуществляется жилищное строительство и в отношении которых разработаны планы освоения от количества участков, включенных в адресный список	-	-	-	-	-	75
Количество земельных участков, предоставленных семьям, имеющим трех и более детей, обеспеченных транспортной инфраструктурой, ед.	1	2	2	100	3	3
Количество молодых семей, получивших свидетельства о праве на получение социальной выплаты на приобретение жилого помещения или строительство индивидуального жилого дома и улучшивших жилищные условия с использованием средств федерального, областного и местных бюджетов (ед)	1	1	2	200	1	2
Количество молодых семей, участников подпрограммы (ед.)	4	6	6	100	2	2



« Развитие жилищного строительства на территории Парфинского муниципального района на 2020-2025 годы »

Наименование целевого показателя	2018 год	2019 год	2020 год	2020 год в % к 2019 году	2021 год	2022 год
	факт	план	план		план	план
Количество молодых семей, получивших свидетельства о праве на получение социальной выплаты на приобретение жилого помещения или строительство индивидуального жилого дома и улучшивших жилищные условия с использованием средств федерального, областного и местных бюджетов, ед.	5	-	18	-	2	2
Количество молодых семей, участников подпрограммы, ед.	5	0	18	-	2	2



« Развитие и совершенствование дорожной деятельности в отношении автомобильных дорог общего пользования местного значения Парфинского муниципального района на 2020-2025 годы»

Цель программы:

Создание условий для безопасного и бесперебойного движения автомобильного транспорта путем обеспечения сохранности автодорог и улучшения их транспортно-эксплуатационного состояния.

Ответственный исполнитель:

Комитет ЖКХ, строительства, дорожного хозяйства и благоустройства Администрации муниципального района

Финансовое обеспечение (тыс. руб.):

2020 год факт	2021 год	2022 год	2022 год в % 2021	2023 год	2024 год
	план	план		план	план
2512,4	7165,6	4069,5	56,8	3346,1	3385,3

Расходы по наиболее значимым направлениям в 2022 году :

3542,1 тыс. руб.

Ремонт автомобильных дорог

527,4 тыс. руб.

Содержание автомобильных дорог

Муниципальная программа размещена по адресу:

<http://парфинский-район.рф/documents/3539.html>



**« Развитие и совершенствование дорожной деятельности в отношении
автомобильных дорог общего пользования местного значения Парфинского
муниципального района на 2020-2025 годы»**

Наименование целевого показателя	2020 год	2021 год	2022 год	2022 год в % к 2021 году	2023 год	2024 год
	факт	план	план		план	план
Доля обслуживаемых автомобильных дорог общего пользования местного значения Парфинского муниципального района, в общей протяженности автомобильных дорог общего пользования местного значения Парфинского муниципального района	100	100	100	100	100	100
Протяженность отремонтированных автомобильных дорог общего пользования, местного значения Парфинского муниципального района (не менее), км	1,471	0,9	0,9	100	0,9	0,9
Доля протяженности автомобильных дорог общего пользования местного значения Парфинского муниципального района, не отвечающих нормативным требованиям, в общей протяженности автомобильных дорог общего пользования местного значения Парфинского муниципального района(не более), %	57,8	62	61	98,4	60	59



**«Управление муниципальными финансами
Парфинского муниципального района на 2020-2025 годы»**

Цель программы:

Проведение эффективной государственной политики в сфере управления финансами, обеспечение долгосрочной сбалансированности, устойчивости бюджетной системы Парфинского муниципального района.

Ответственный исполнитель:

Комитет финансов Администрации муниципального района

Финансовое обеспечение (тыс. руб.):

2020 год факт	2021 год	2022 год	2022 год в % 2021	2023 год	2024 год
	план	план		план	план
18221,7	18524,9	18436,4	99,5	15428,5	15343,2

Расходы по наиболее значимым направлениям в 2021 году :

18311,3 тыс. руб.

Финансовая поддержка муниципальных образований Парфинского
муниципального района

Муниципальная программа размещена по адресу:

<http://парфинский->

район.пф/tinybrowser/files/documenty/postanovleniya/2020/02/7/post_902_ot_06.12.2019_-ob_utv_mun_prog_uprav_mun_finans_pmr_na_20-25g_-_1.pdf



**«Управление муниципальными финансами
Парфинского муниципального района на 2020-2025 годы»**

Наименование целевого показателя	2020 год	2021 год	2022 год	2022 год в % к 2021 году	2023 год	2024 год
	факт	план	план		план	план
Отсутствие просроченной задолженности по муниципальным долговым обязательствам муниципального района в отчетном финансовом году (да/нет)	да	да	да	100	да	да
Отношение объема расходов на обслуживание муниципального внутреннего долга муниципального района к объему расходов бюджета муниципального района, за исключением объема расходов, которые осуществляются за счет субвенций, предоставляемых из областного бюджета в отчетном финансовом году (%), не более	0,01	3,0	3,0	100	3,0	3,0
Соблюдение установленных бюджетным законодательством требований и сроков составления проекта бюджета муниципального района, прогноза основных характеристик консолидированного бюджета муниципального района на очередной финансовый год и плановый период (да/нет)	да	да	да	100	да	да
Уровень качества управления муниципальными финансами Парфинского муниципального района по результатам оценки Министерства финансов Новгородской области за год предшествующий отчетному (степень), не ниже	1	1	1	100	1	1



**«Управление муниципальными финансами
Парфинского муниципального района на 2020-2025 годы»**

Наименование целевого показателя	2020	2021	2022	2022 год в % к 2021 году	2023	2024
	год факт	год план	год план		год план	год план
Отсутствие нарушений требований бюджетного законодательства (по результатам оценки Министерства финансов Новгородской области) за отчетный период (да/нет)	да	да	да	100	да	да
Исполнение бюджета муниципального района по доходам без учета безвозмездных поступлений к первоначально утвержденному уровню (%), не менее	94,2	84,5	98	116	98	98
Отношение дефицита бюджета муниципального района (за вычетом объема снижения остатков средств на счетах по учету средств бюджета муниципального района и объема поступлений от продажи акций и иных форм участия в капитале, находящихся в собственности муниципального района) к общему годовому объему доходов бюджета муниципального района без учета объема безвозмездных поступлений в отчетном финансовом году (%), не более	0	9	9	100	9	9
Своевременность предоставления бюджетной отчетности в Департамент финансов Новгородской области об исполнении бюджета муниципального района (да/нет)	да	да	да	100	да	да



**«Управление муниципальными финансами
Парфинского муниципального района на 2020-2025 годы»**

Наименование целевого показателя	2020 год	2021 год	2022 год	2022 год в % к 2021 году	2023 год	2024го д
	факт	план	план		план	план
Объем просроченной кредиторской задолженности по выплате заработной платы за счет средств бюджета муниципального района (тыс. руб.)	0	0	0	100	0	0
Доля возмещенных средств бюджета муниципального района, использованных с нарушением законодательства в финансово-бюджетной сфере, к общей сумме средств, предлагаемых к возмещению в предписаниях по устранению нарушений (при наличии) (%), не менее	100	90	90	100	90	90
Отношение суммы административных штрафов, взысканных комитетом финансов за бюджетные нарушения, к сумме административных штрафов, начисленных комитетом финансов за бюджетные нарушения (при наличии) (%), не менее	0	90	90	100	90	90
Количество контрольных мероприятий, проводимых комитетом финансов в рамках полномочий по осуществлению контроля в финансово-бюджетной сфере, в год (ед.), не менее	9	4	4	100	4	4



**«Управление муниципальными финансами
Парфинского муниципального района на 2020-2025 годы»**

Наименование целевого показателя	2020 год	2021 год	2022 год	2022 год в % к 2021 году	2023 год	2024 год
	факт	план	план		план	план
Наличие не меняющейся в течение отчетного года методики распределения дотаций на выравнивание бюджетной обеспеченности поселений (да/нет)	да	да	да	100,0	да	да
Доля прочих межбюджетных трансфертов, перечисленных из бюджета муниципального района в бюджеты поселений в отчетном году, от общего объема прочих межбюджетных трансфертов поселений, распределяемых комитетом финансов муниципального района (%), не менее	100,0	90,0	90,0	100,0	90,0	90,0
Уровень долговой нагрузки на бюджет муниципального района (отношение объема муниципального долга к общему объему доходов бюджета муниципального района без учета безвозмездных поступлений) (%), не более	10	30	30	100	30	30
Доля кредитов кредитных организаций в общем объеме муниципального долга муниципального района (%), не более	0	56	67,3	134,6	67,3	50



**«Управление муниципальными финансами
Парфинского муниципального района на 2020-2025 годы»**

Наименование целевого показателя	2020	2021	2022	2022 год в % к 2021 году	2023	2024
	год факт	год план	год план		год план	год план
Отношение объема налоговых и неналоговых доходов бюджета муниципального района за отчетный финансовый год к году, предшествующему отчетному (%), не менее	78,5	101	102,4	101,4	101,9	101,6
Удельный вес расходов бюджета муниципального района, формируемых в рамках муниципальных программ муниципального района, в общем объеме расходов бюджета муниципального района (%), не менее	78,1	75,6	77,5	102,5	76,5	75,6
Наличие опубликованного на официальном сайте Администрации муниципального района в информационно-телекоммуникационной сети «Интернет» проекта бюджета муниципального района и годового отчета об исполнении бюджета муниципального района в доступной для граждан форме (да/нет)	да	да	да	100,0	да	да
Количество муниципальных служащих, прошедших профессиональную подготовку, переподготовку и повышение квалификации в сфере повышения эффективности бюджетных расходов (чел.), не менее	4	1	1	100	1	1



«Управление и распоряжение муниципальным имуществом Парфинского муниципального района на 2020-2025 годы»

Цель программы:

Эффективное владение, пользование и распоряжение муниципальным имуществом и земельными участками, находящимися в муниципальной собственности, и земельными участками, государственная собственность на которые не разграничена в границах Парфинского муниципального района

Ответственный исполнитель:

Комитет по управлению муниципальным имуществом Администрации муниципального района

Финансовое обеспечение (тыс. руб.):

2020 год факт	2021 год	2022 год	2022 год в % 2021	2023 год	2024 год
	план	план		план	план
681,4	837,9	1110,4	132,5	0	0

Расходы по наиболее значимым направлениям в 2022 году :

85,0 тыс. руб.

Определение рыночной стоимости муниципального имущества, передаваемого в аренду, подлежащего приватизации

689,6 тыс. руб.

Проведение ремонта объектов недвижимого имущества казны муниципального района

135,0 тыс. руб.

Расходов на проведение комплексных кадастровых работ, межевание земельных участков

Муниципальная программа размещена по адресу:

<http://парфинский-район.пф/>



**«Управление и распоряжение муниципальным имуществом Парфинского
муниципального района на 2020-2025 годы»**

Наименование целевого показателя	2020 год	2021 год	2022 год	2022 год в % к 2021 году	2023 год	2024 год
	факт	план	план		план	план
Доходы от сдачи в аренду муниципального имущества (тыс. руб.)	823,1	180	180	100	180	180
Доходы от продажи муниципального имущества (тыс. руб.)	-	-	-	-	-	-
Регистрация права собственности на муниципальное имущество (ед.)	10	10	10	100	10	10
Доходы от сдачи в аренду земельных участков (тыс. руб.)	2077,2	1255,3	1255,3	100	1255,3	1255,3
Доходы от продажи земельных участков (тыс. руб.)	1432,5	800	800	100	800	800
Количество земельных участков, предоставленных бесплатно в собственность льготным категориям граждан (ед.)	5	5	5	100	5	5
Доходы от предоставления в наем муниципального жилищного фонда	1152,6	400	400	100	400	400



« Улучшение жилищных условий граждан, проживающих в Парфинском муниципальном районе на 2020-2025 годы»

Цель программы:

Улучшение жилищных условий граждан, проживающих в муниципальных жилых помещениях, создание благоприятных условий для осуществления капитального ремонта муниципального жилищного фонда

Ответственный исполнитель:

Комитет ЖКХ, строительства, дорожного хозяйства и благоустройства Администрации муниципального района

Финансовое обеспечение (тыс. руб.):

2020 год факт	2021 год	2022 год	2022 год в % 2021	2023 год	2024 год
	план	план		план	план
1023,5	16301,8	880	5,4	809,4	809,4

Расходы по наиболее значимым направлениям в 2022 году :

70,6 тыс. руб.

Проведение капитального ремонта муниципального жилищного фонда Полавского сельского поселения

809,4 тыс. руб.

Оплата взносов в фонд капитального ремонта муниципального жилищного фонда

Муниципальная программа размещена по адресу:

<http://xn----7sbb4aagcd0agkcogk9b.xn--plai/documents/3643.html>



« Развитие регулярных перевозок пассажиров и багажа автомобильным транспортом в Парфинском муниципальном районе на 2020-2025 годы »

Цель программы:

Создание условий для дальнейшего повышения доступности жилья для населения, обеспечения комфортной среды обитания и жизнедеятельности.

Увеличение платежеспособного спроса населения на жилье.

Ответственный исполнитель:

Комитет ЖКХ, строительства, дорожного хозяйства и благоустройства Администрации муниципального района

Финансовое обеспечение (тыс. руб.):

2020 год факт	2021 год	2023 год	2023 год в % 2022	2023 год	2024 год
	план	план		план	план
4660,5	5428,3	5621,7	103,6	5621,7	5621,7

Расходы по наиболее значимым направлениям в 2022 году :

5621,7 тыс. руб.

Организация регулярных перевозок и багажа автомобильным транспортом в Парфинском муниципальном районе

Муниципальная программа размещена по адресу:

<http://парфинский-район.рф/documents/3171.html>



« Развитие регулярных перевозок пассажиров и багажа автомобильным транспортом в Парфинском муниципальном районе на 2020-2025 годы »

Наименование целевого показателя	2020 год	2021 год	2022 год	2022 год в % к 2021 году	2023 год	2024 год
	факт	план	план		план	план
Количество действующих маршрутов в Парфинском муниципальном районе	11	11	11	100	11	11



Охрана окружающей среды Парфинского муниципального района на 2020-2025 годы»

Цель программы:

Создание условий для стабилизации и улучшения качества окружающей среды, экологической безопасности

Ответственный исполнитель:

Управление экономического развития, сельского хозяйства и природопользования Администрации муниципального района

Финансовое обеспечение (тыс. руб.):

2020 год факт	2021 год план	2022 год план	2022 год в % 2021	2023 год план	2024 год план
84,7	21658	21995	101,6	0	0

Расходы по наиболее значимым направлениям в 2022 году :

21995,0 тыс. руб.

Рекультивация земельного участка площадью 3,5 га

Муниципальная программа размещена по адресу:
<http://парфинский-район.рф/documents/3171.html>

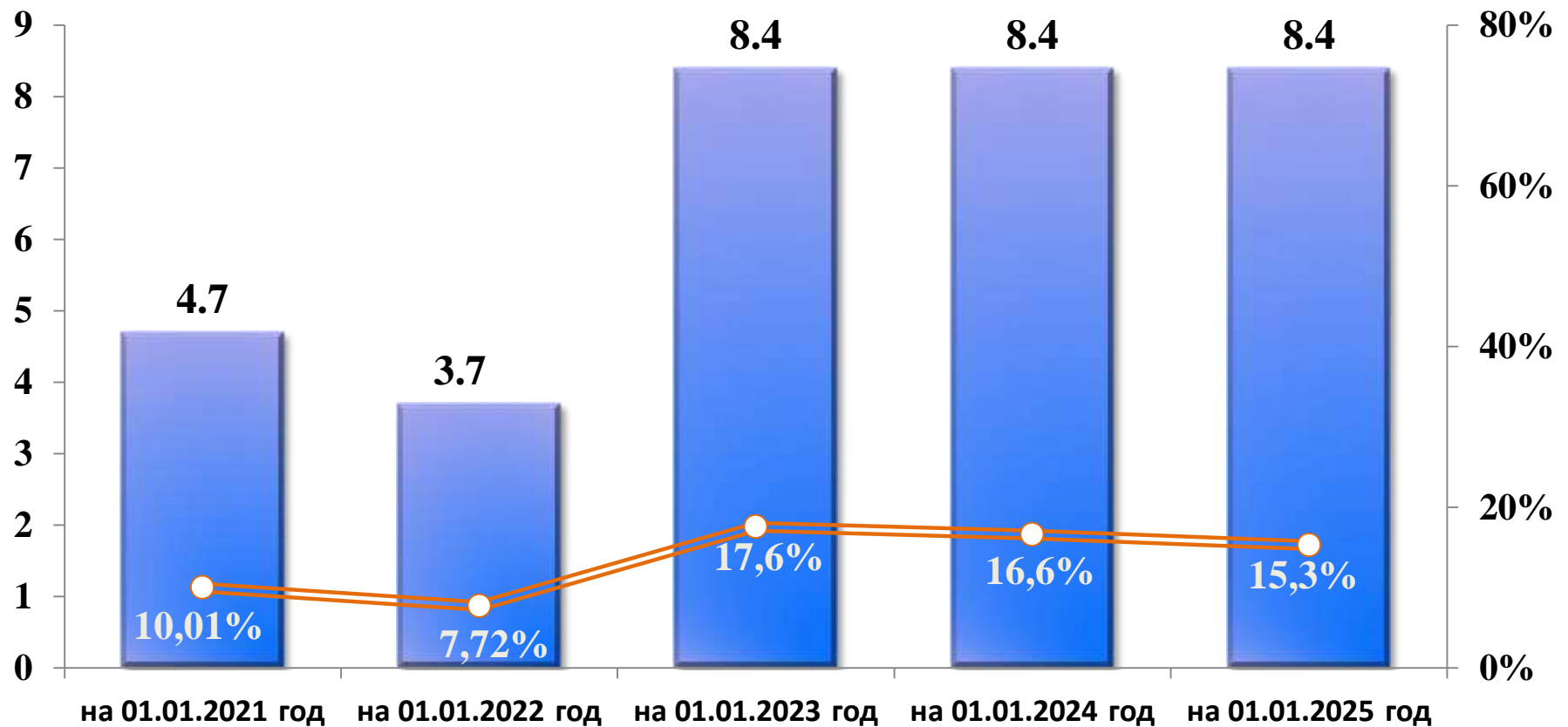


Охрана окружающей среды Парфинского муниципального района на 2020-2025 годы»

Наименование целевого показателя	2020 год	2021 год	2022 год	2022 год в % к 2021 году	2023 год	2024 год
	факт	план	план		план	план
Количество рекультивированных земельных участков, (ед)	0	0	1	-	-	-
Количество материалов, размещенных в средствах массовой информации по экологическому воспитанию и просвещению населения, (шт.)	8	10	10	100	10	10



**Муниципальный долг Парфинского муниципального района и уровень долговой нагрузки бюджета муниципального района,
млн. рублей**

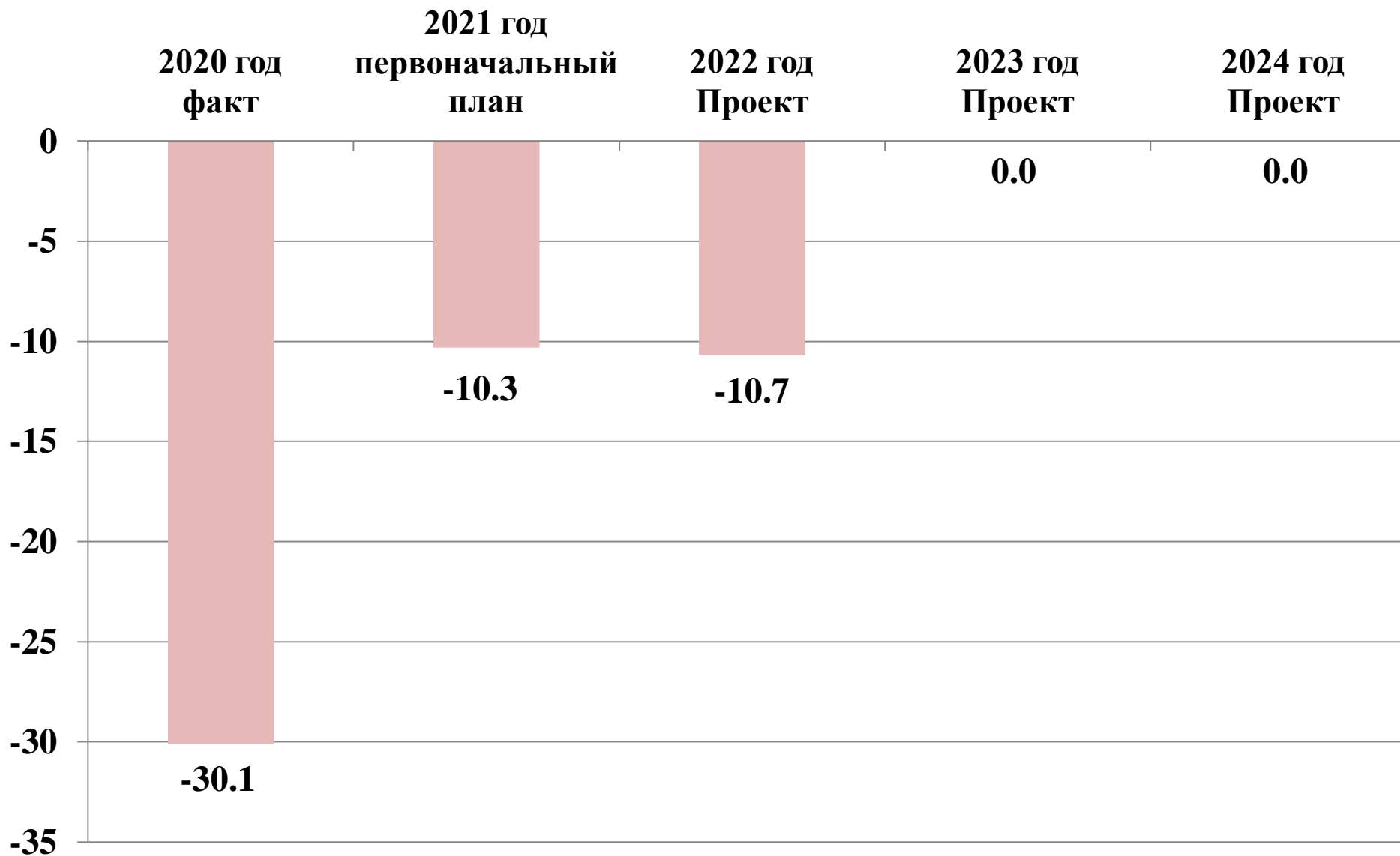


■ Муниципальный долг

—○— Долговая нагрузка



**Планируемый дефицит (-), профицит (+), бюджета
муниципального района, млн. рублей**





**Комитет финансов
Администрации Парфинского муниципального
района**

**175130, п. Парфино. ул. Карла Маркса, д.60,
факс (81650) 6-13-48**

Адрес электронной почты: komfinparf@yandex.ru



**БЛАГОДАРИМ
ЗА ВНИМАНИЕ!**

