



ДОКЛАД О НАРКОСИТУАЦИИ В НОВГОРОДСКОЙ ОБЛАСТИ ПО ИТОГАМ 2019 ГОДА

*Утвержден протоколом заседания
антинаркотической комиссии в Новгородской
области от 25.03.2020 № 1*



Мониторинг наркоситуации в Новгородской области по итогам 2019 года (далее мониторинг) организован в рамках реализации Методики и порядка осуществления мониторинга, а также критериев оценки наркоситуации в Российской Федерации и ее субъектах, утвержденной протоколом заседания Государственного антинаркотического комитета (далее ГАК) от 15.02.2017 № 32 (третий пересмотр) (далее - Методика), указа Губернатора Новгородской области от 31.03.2014 № 110 «Об осуществлении мониторинга наркоситуации на территории Новгородской области».



Под наркоситуацией понимается ситуация в сфере оборота наркотиков и их прекурсоров, а также в области противодействия их незаконному обороту, профилактики немедицинского потребления наркотиков, лечения и реабилитации больных наркоманией.

Под мониторингом наркоситуации понимается система наблюдения за развитием ситуации в сфере оборота наркотических средств, психотропных веществ (далее – наркотики) и их прекурсоров, а также в области противодействия их незаконному обороту, профилактики немедицинского потребления наркотиков (за исключением случаев их применения в ветеринарии), лечения, медицинской и социальной реабилитации больных наркоманией.

Мониторинг наркоситуации в области осуществлен в целях:

- определения состояния наркоситуации в регионе и масштабов незаконного распространения и потребления наркотиков;
- выявления, прогнозирования и оценки угроз региональной безопасности, связанных с незаконным оборотом наркотиков и их прекурсоров;
- оценки эффективности, проводимой в регионе антинаркотической политики и формирования предложений по ее оптимизации.



1. ХАРАКТЕРИСТИКА НОВГОРОДСКОЙ ОБЛАСТИ

Географическое положение

Новгородская область расположена на северо-западе европейской части страны. Область граничит с Ленинградской, Псковской, Тверской и Вологодской областями. Регион расположен в инфраструктурном «коридоре» между двумя столичными агломерациями, что находит свое отражение на состоянии наркологической ситуации.

Демографическая ситуация

Демографическая ситуация в области характеризуется продолжающейся убылью населения, несмотря на то, что темпы ее снижаются. По данным Росстата, численность населения Новгородской области на 1 января 2019 года составляло **600296 чел.**, в том числе в возрасте от 14 до 60 лет - 361390 чел., несовершеннолетних до 17 лет включительно - 117937 чел., в возрасте от 14 до 17 лет - 23236 чел., в возрасте от 18 до 30 лет. - 70824 чел. Численность городского населения - 428,2 тыс. чел. (71,3 %), сельского - 172,1 тыс. чел. (28,7 %).

Естественная убыль населения в январе-ноябре 2019 года по сравнению с соответствующим периодом 2018 года в целом по области увеличилась на 10,4 %.

Число умерших превысило число родившихся в 1,9 раза (2018 г. - 1,7).

На демографическую ситуацию в Новгородской области в течение 2019 года влияли факторы, связанные с естественным движением населения. На территорию области в январе-ноябре 2019 года прибыло 22134 чел. (2018 г. - 21368), выбыло - 22413 чел. (2018 г. - 22922).



Миграционная ситуация

Миграционная ситуация в регионе в 2019 году в целом оставалась стабильной. За отчетный период на миграционный учет поставлено 78215 (+4,5) % иностранных граждан и лица без гражданства (далее ИГ и ЛБГ).

Уменьшилось на 1,1 % количество ИГ, прибывших в область из так называемых «накроопасных» регионов мира. Так, на территории Новгородской области в 2019 году поставлено на миграционный учет граждан:

Узбекистана - 14339 чел. (-6,4 %);

КНР - 16385 чел. (-4,1 %);

Таджикистана - 5536 чел. (+16,1 %);

Азербайджана - 1500 чел. (-4,7 %);

Казахстана - 850 чел. (+14 %);

Киргизии - 1012 чел. (+28,3 %);

Турции - 446 чел. (+173,6 %);

Туркменистана - 172 чел. (-8 %);

Вьетнама - 67 чел. (-36,2 %);

Афганистана - 13 чел. (-7,2 %).

Наибольшее количество лиц, приобретших гражданство РФ, прибыло из Украины - 562 чел. (35,2 % от количества лиц принятых в гражданство РФ), Таджикистана - 426 чел. (26,7 %), Молдовы - 123 чел. (7,7 %), Узбекистана - 113 чел. (7,1 %), Азербайджана - 92 чел. (5,8 %), Казахстана - 75 чел. (4,7 %), Армении - 73 чел. (4,6 %). Всего за отчетный период оформлено 236 разрешений на работу ИГ (+5,4 %), в том числе квалифицированным специалистам - 11 (-15,4 %).



Миграционная ситуация

По сравнению с аналогичным периодом прошлого 2018 года на 46,4 % уменьшилось количество преступлений, совершенных ИГ и ЛБГ - 67 (2018 г. - 125). Из общего массива совершенных противоправных деяний 38,8 % составили преступления против собственности (кражи, грабежи, разбои и т.д.). Доля преступлений против жизни и здоровья (убийства, причинение вреда здоровью, побои, угроза убийством) - 25,4 %, преступлений против порядка управления - 11,9 %. Анализ преступлений, совершенных ИГ и ЛБГ по национальностям показывает, что наибольшее количество преступных деяний на территории области совершено гражданами Узбекистана (33,4 %) и ЛБГ (22,4 %).

Количество преступлений, совершенных в отношении ИГ и ЛБГ за 2019 год уменьшилось на 6,9 % и составило - 54 (2018 г. - 58).

Преступления, совершенные иностранцами, слабо влияют на криминогенную обстановку в Новгородской области, так как их цифровые показатели незначительны. Доля преступлений, совершенных ИГ и ЛБГ в общем количестве преступлений, раскрытых на территории области, составила 1,3 % (2018 г. - 2,2%).



Состояние рынка труда

Ситуация на рынке труда Новгородской области по состоянию на 25 декабря 2019 года характеризовалась как умеренно стабильная.

Напряженность на рынке труда области составила 0,7 (на 01.12.2019 г. - 0,7 на 01.01.2019 г. - 1,0).

По данным мониторинга численность официально зарегистрированных безработных на 25 декабря 2019 года составила 2857 чел., что на 216 чел. меньше, чем на 01 января 2019 года (2641).

Из общего числа безработных зарегистрировано в государственных учреждениях службы занятости на конец отчетного периода: мужчин - 1376 чел. (2018 г. - 1274), женщин - 1481 чел. (2018 г. - 1367).

Уровень регистрируемой безработицы к экономически активному населению на 1 января 2020 года составил 0,9 %. По районам области он колебался от 0,5 % до 1,4 %. Ситуация на рынке труда в регионе по итогам 2019 года оценивается как управляемая и стабильная.

Общая численность пенсионеров, состоящих на учете в системе Пенсионного фонда по Новгородской области на 1 октября 2019 года составила 201552 чел. (на 1.10.2018 г. - 204500).



2. АНАЛИЗ, ОЦЕНКА И ДИНАМИКА УРОВНЯ И СТРУКТУРЫ НАРКОТИЗАЦИИ НАСЕЛЕНИЯ

Основные наркологические показатели 2019 года

На 01.01.2020 года в наркологической службе региона было зарегистрировано всего 8744 потребителя ПАВ (2018 г. - 11283). Из них: 6876 чел. с зависимостью от психоактивных веществ (2018 г. - 8907) и 1868 чел., эпизодически или систематически употребляющих психоактивные вещества без признаков зависимости (2018 г. - 2376). Уровень регистрации потребления психоактивных веществ в Новгородской области остается достаточно высоким.

Количество зарегистрированных потребителей наркотических средств на 01.01.2020 года составило - 1942 чел. (2018 г. - 2620), снижение показателя составило 25,9 %. Из них с синдромом зависимости: 2019 год - 1055 чел. (2018 г. - 1393) и 887 потребителей наркотиков без зависимости (2018 г. - 1227).

В 2019 году отмечалось снижение показателя «распространенность наркомании» на 23,5 % (174,8, на 100 тыс. населения), в сравнении с 2018 годом (228,5 на 100 тыс. населения). Данный показатель выше среднероссийского показателя на 2,4 % (РФ 2018 г. - 170,6 на 100 тыс. населения).

В 2019 году имелась тенденция к снижению количества зарегистрированных больных наркоманией по всем видам наркотической зависимости. Наибольшее количество наркозависимых находилось в возрастной группе от 20 до 39 лет - 717 чел. (2018 - 1005.) Значение показателя «заболеваемость наркоманией» на территории Новгородской области в 2019 году снизилось на 3,2 %, по отношению к 2018 году и составило 9,1 на 100 тыс. населения (2018 г. - 9,4). Данный показатель на 2019 год ниже среднероссийского на 10,7 % (по РФ на 2018 г. - 10,1).



Основные наркологические показатели 2019 года

В течение 2019 года было впервые выявлено 116 чел., у которых было обнаружено употребление наркотических средств без признаков зависимости (2018 г. - 123 чел.).

Количество впервые выявленных потребителей наркотиков среди несовершеннолетних в 2019 году составило 9 чел. (2018 г. - 14). На 01.01.2019 года в наркологической службе области зарегистрировано 14 потребитель наркотиков среди несовершеннолетних, что на 33,3 % меньше, чем в 2018 году (21 чел.). С диагнозом «наркомания» зарегистрировано 4 подростка (2018 г. - 3).

Инъекционное наркопотребление, ВИЧ-инфекция, парентеральные вирусные гепатиты

В 2019 году количество зарегистрированных инъекционных потребителей наркотиков в области составило 572 чел. (2018 г. - 874).

В 2019 году число зарегистрированных потребителей наркотиков с ВИЧ-положительным статусом составило - 201 чел. (2018 г. - 298), из них больные с синдромом зависимости от наркотических веществ (наркомания) - 190 чел. (2018 г. - 264).

Результаты обследования больных наркоманией на гепатит «С» характеризовались ростом количества зарегистрированных случаев: в 2019 году - 322 случая (2018 г. - 294).



Смертность от отравления наркотическими средствами

По данным ГОБУЗ «Новгородское бюро судебно-медицинской экспертизы» в 2019 году от передозировки наркотическими средствами умерло 17 чел. (2018 г. - 8). У 15 человека смерть наступила в результате употребления метадона, 2 чел. - от употребления альфа-РVP-пирролидиновалерофенона. Последние 5 лет метадон остается основным наркотиком, вызывающим смертельные передозировки, что может указывать на доступность данного наркотика.

Из зарегистрированных 17 случаев смертельных отравлений наркотическими средствами 12 случаев произошли в областном центре г. Великом Новгороде.

На основании вышеизложенного, согласно Методике оценки, предусмотренной Государственным антинаркотическим комитетом, состояние наркоситуации в Новгородской области по показателю оценки **«оценочная распространенность употребления наркотиков (по данным социологического исследования)»** определяется как **«удовлетворительное»**.



АНАЛИЗ, ОЦЕНКА И ДИНАМИКА РЕЗУЛЬТАТОВ ДЕЯТЕЛЬНОСТИ В СФЕРЕ ПРОФИЛАКТИКИ НЕМЕДИЦИНСКОГО ПОТРЕБЛЕНИЯ НАРКОТИКОВ

В сфере образования

Деятельность министерства образования Новгородской области (далее министерство), органов управления образованием муниципальных районов, городского округа Великий Новгород, образовательных организаций по профилактике злоупотребления психоактивными веществами (далее ПАВ), формированию здорового образа жизни, осуществлялась в соответствии с федеральными и региональными документами, муниципальными правовыми актами, приказами министерства, локальными актами образовательных организаций.

В образовательных организациях вопросы профилактики наркомании рассматривались в процессе преподавания отдельных учебных предметов (биология, основы безопасности жизнедеятельности, окружающий мир, физическая культура).

В течение 2019 года в общеобразовательных организациях области (муниципальных и государственных) работало 82 психолога и 53 социальных педагога. В профессиональных образовательных организациях области осуществляли свою деятельность 8 психологов.

99 % обучающихся общеобразовательных организаций и 90 % обучающихся профессиональных образовательных организаций были охвачены превентивными образовательными программами, направленными на профилактику злоупотребления ПАВ: «Полезные привычки» (1-4 классы), «Полезные навыки» (5-9 классы), «Полезный выбор» (10-11 классы), «Обучение молодёжи жизненным навыкам и приобретение опыта их использования», «Все цвета, кроме черного», «Д.О.М.», «Школьная валеология», «Ровесник - ровеснику», «Здоровые и успешные», «Между нами...», «Мы выбираем ЗОЖ» и другие.



В октябре-ноябре 2019 года проведён ежегодный областной конкурс агитбригад «За здоровый образ жизни!», в котором приняли участие 26 агитбригад из 14 муниципальных районов, городского округа. На заключительном концерте наш район представляла команда 9В класса МАОУСШ п.Парфино "Счастливы вместе" под руководством Ермолаевой Н.А. Команда нашего района заняла III место среди команд возрастной категории 15-18 лет .

Специальный диплом, за индивидуальную трактовку формирования здорового образа жизни, получила агитбригада «Спорт. Здоровье. Жизнь» из МАОУСШ п.Пола.





АНАЛИЗ, ОЦЕНКА И ДИНАМИКА СИТУАЦИИ В СФЕРЕ ПРОТИВОДЕЙСТВИЯ НЕЗАКОННОМУ ОБОРОТУ НАРКОТИКОВ

Основные факторы оперативной обстановки в сфере незаконного оборота наркотиков

В 2019 году оперативная обстановка в сфере незаконного оборота наркотиков (далее НОН) на территории Новгородской области отражала общие тенденции, характеризующие наркоситуацию в целом по России, и оставалась достаточно сложной. На её развитие, как и в предыдущие годы, продолжали оказывать влияние такие факторы как:

1. Транзитное положение области, влияние двух крупнейших центров распространения и сбыта наркотиков - гг. Москвы и Санкт-Петербурга.

Фиксировался постоянный интерес со стороны криминальных группировок Ленинградской области, стремящихся увеличить объем оптовых поставок наркотиков в Новгородскую область, тем самым нарабатывающих постоянные клиентские базы среди местных преступных группировок. Вместе с тем, анализ наркологической ситуации и результатов деятельности правоохранительных органов свидетельствовал о том, что преступных сообществ, действующих в сфере НОН на территории области, за отчетный период установлено не было;

2. Преобладание в структуре наркорынка наркотиков синтетического происхождения. В течение отчетного периода продолжала изменяться структура наркорынка, в результате чего «традиционные» наркотики (прежде всего, героин) активно замещались синтетическими наркотическими средствами (наркотики амфетаминовой группы, метадон), а также в незначительных объемах (до 100 гр.) кокаином.



Основные факторы оперативной обстановки в сфере незаконного оборота наркотиков

Поступления наркотиков в область являлись эпизодическими и незначительными, преступных групп, действующих в рамках межрегиональных и международных каналов, выявлено не было.

Кроме того, продолжался сбыт «псевдолегальных» синтетических аналогов наркотиков, замаскированных под разрешенные курительные смеси, благовония;

3. Изменение тактики совершения сбытовых преступлений, возрастание степени их конспирации, осуществление сбыта наркотиков бесконтактным способом через возможности ИТС «Интернет», с использованием систем электронных платежей, доставки приобретенного наркотика с помощью почты, служб экспресс-доставки или через систему закладок.

4. Необходимо отметить наличие таких правонарушений в сфере незаконного оборота наркотиков как культивирование наркосодержащих растений, несмотря на отсутствие соответствующих климатических условий. Имели место попытки создать крупные производства «марихуаны».

Полученное таким способом наркотическое средство - «марихуана» в большинстве случаев реализовывалось оптовыми партиями в интернет-магазинах и в незначительных размерах поступало на рынок сбыта региона.

5. Отдельным фактором, влияющим на состояние наркоситуации в области, следует считать наличие в регионе учреждений строгого режима системы ФСИН России (ФКУ ИК № 7, ФКУ ИК № 9). В настоящее время на территории исправительных учреждений региона более 50 % осужденных отбывают наказание за преступления, связанные с незаконным оборотом наркотиков.

В перечне сопутствующих факторов следует назвать сокращение численности населения, особенно в сельской местности, старение населения, снижение доли населения трудоспособного возраста, отток молодёжи в другие регионы России.



Противодействие незаконному обороту наркотиков

Согласно сведениям ИЦ УМВД области в 2019 году на территории области всего зарегистрировано **10909 преступлений** (2018 г. - 10887), из них преступлений в сфере НОН, предусмотренных статьями 210, 228-234 УК РФ - **906** (2018 г. - 693), из них тяжких и особо тяжких - **743** (2018 г. - 596), связанных со сбытом наркотиков - **675** (2018 г. - 523), в том числе выявлено 4 преступления, предусмотренные ч. 1 и ч. 2 ст. 232 УК РФ (организация либо содержание притонов или систематическое предоставление помещений для потребления наркотических средств), 2 преступления предусмотренные ч. 1 и ч. 2 ст. 210 УК РФ (организация преступного сообщества (преступной организации) или участие в нем (ней)) и 8 преступлений по ст. 174 УК РФ (легализация (отмывание) денежных средств или иного имущества, приобретенных другими лицами преступным путем).

Преступления в сфере НОН на территории Новгородской области совершили **223** лица (2018 г. - 229), в том числе: женщины - 20 (2018 г. - 23); несовершеннолетние - 9 (2018 г. - 4); лица в возрасте от 18 до 29 лет - 109 (2018 г. - 93); лица от 30 до 39 лет - 70 (2018 г. - 86); лица от 40 лет и старше - 35 (2018 г. - 46); лица, не имеющие постоянного дохода - 142 (2018 г. - 133); в состоянии наркотического опьянения - 5 (2018 г. - 7); хронические наркоманы - 222 (2018 г. - 182). Абсолютное большинство из них совершено гражданами Российской Федерации - 223 (2018 г. - 226).



Противодействие незаконному обороту наркотиков в учреждениях уголовно - исправительной системы области.

По состоянию на 01.01.2020 года в учреждениях УИС Новгородской области содержалось 2574 подозреваемых, обвиняемых и осужденных (2018 г. - 2842), из них 626 - за преступления, связанные с незаконным оборотом наркотических средств и психотропных веществ (2018 г. - 745).

По состоянию на 01.01.2020 года в учреждениях УИС Новгородской области содержалось 188 лиц, страдающих заболеванием «Хронический алкоголизм», «Наркомания», «Токсикомания», что составляло 7,2 % (2018 г. - 8,4 %) от фактической численности лиц, содержащихся в исправительных учреждениях УИС области.

В целях лечения больных наркоманией осужденных, распоряжением от 3 июля 2013 № 28-р на базе УФСИН области была создана рабочая группа по организации лечения данной категории осужденных. При этом в каждом исправительном учреждении области также были созданы рабочие группы, задачей которых являлось осуществление подбора осужденных, больных алкоголизмом, наркоманией и токсикоманией с целью формирования приверженности к лечению и последующего направления в специализированные лечебные исправительные учреждения уголовно-исполнительной системы.



АНАЛИЗ, ОЦЕНКА И ДИНАМИКА РЕЗУЛЬТАТОВ ДЕЯТЕЛЬНОСТИ В СФЕРЕ ПРОФИЛАКТИКИ НЕМЕДИЦИНСКОГО ПОТРЕБЛЕНИЯ НАРКОТИКОВ

В сфере образования

Деятельность министерства образования Новгородской области (далее министерство), органов управления образованием муниципальных районов, городского округа Великий Новгород, образовательных организаций по профилактике злоупотребления психоактивными веществами (далее ПАВ), формированию здорового образа жизни, осуществлялась в соответствии с федеральными и региональными документами, муниципальными правовыми актами, приказами министерства, локальными актами образовательных организаций.

В образовательных организациях вопросы профилактики наркомании рассматривались в процессе преподавания отдельных учебных предметов (биология, основы безопасности жизнедеятельности, окружающий мир, физическая культура).

В течение 2019 года в общеобразовательных организациях области (муниципальных и государственных) работало 82 психолога и 53 социальных педагога. В профессиональных образовательных организациях области осуществляли свою деятельность 8 психологов.

99 % обучающихся общеобразовательных организаций и 90 % обучающихся профессиональных образовательных организаций были охвачены превентивными образовательными программами, направленными на профилактику злоупотребления ПАВ: «Полезные привычки» (1-4 классы), «Полезные навыки» (5-9 классы), «Полезный выбор» (10-11 классы), «Обучение молодёжи жизненным навыкам и приобретение опыта их использования», «Все цвета, кроме черного», «Д.О.М.», «Школьная валеология», «Ровесник - ровеснику», «Здоровые и успешные», «Между нами...», «Мы выбираем ЗОЖ» и другие.



ВЫВОДЫ. КРАТКОСРОЧНОЕ ПРОГНОЗИРОВАНИЕ ДАЛЬНЕЙШЕГО РАЗВИТИЯ НАРКОСИТУАЦИИ

Итоги регионального наркомониторинга 2019 года свидетельствуют о наличии тенденции к стабилизации наркоситуации на территории области.

Так, в отличии от предыдущего периода остались на прежнем уровне 7 показателей (2018 г. - б), в том числе:

показатель № 2 - «вовлеченность наркопотребителей в незаконный оборот наркотиков (%)» - состояние «предкризисное»;

показатель № 3 - «криминогенность наркомании (влияние наркотизации на криминогенную обстановку (%)» - состояние «напряженное»;

показатель № 4 - «удельный вес лиц, осужденных за совершение наркопреступлений, в общем числе осужденных лиц» - состояние «удовлетворительное (%)»;

показатель № 5 - «удельный вес молодежи в общем числе лиц, осужденных за совершение наркопреступлений (%)» - состояние «тяжелое»;

показатель № 6 - «оценочная распространенность употребления наркотиков (по данным социологического исследования)» - состояние «удовлетворительное»;

показатель № 8 - «первичная заболеваемость наркоманией (на 100 тыс. населения)» - состояние «удовлетворительное»;

показатель № 9 - «первичная обращаемость лиц, употребляющих наркотики с вредными последствиями (на 100 т тыс. населения) - состояние «кризисное».

В сторону улучшения изменился 1 показатель:

показатель № 7 - «общая заболеваемость наркоманией и обращаемость лиц, употребляющих наркотики с вредными последствиями» - с состояния «тяжелого» на «напряженное»;



В сторону ухудшения изменились 2 показателя:

показатель № 1 - «удельный вес наркопреступлений в общем количестве зарегистрированных преступлений (%)» - с состояния «напряженное» до «тяжелого». Ухудшение данного показателя произошло связи существенным ростом количества зарегистрированных преступлений в сфере НОН с 693 преступлений в 2018 году до 906 в отчетном периоде (+ 30,7 %) и снижением количества населения Новгородской области с 606476 чел. в 2018 году до 600296 в 2019 году.

показатель № 10 - «смертность, связанная с острым отравлением наркотиками, по данным судебно-медицинской экспертизы (на 100 тыс. населения)» - с состояния «удовлетворительного» на «напряженное». Ухудшение данного показателя произошло за счет существенного роста количества смертельных отравлений наркотическими средствами и психотропными веществами с 8 случаев в 2018 году до 20 в отчетном периоде.

По показателю № 9 - «первичная обращаемость лиц, употребляющих наркотики с вредными последствиями (на 100 тыс. населения)» состояние наркоситуации продолжает определяться как «кризисное» в следствие изменения Порядка организации диспансерного наблюдения за больными наркологического профиля. Таким образом, из 10 показателей оценки состояния наркоситуации в Новгородской области, определенных федеральной Методикой мониторинга, 8 показателей по-прежнему находятся на уровне средних оценочных значений, (состояние «тяжелое» - 2 показателя, состояние «напряженное» - 3 показателя, состояние «удовлетворительное» - 3 показателя). При этом по 1 показателю наркоситуация улучшилась.



Таким образом по результатам наркомониторинга за 2019 год итоговое состояние наркоситуации на территории Новгородской области по-прежнему расценивается как **«напряженное»**.

Неблагоприятные значения показателей оценки наркоситуации, предусмотренных Методикой мониторинга (состояние «предкризисное» и «кризисное»), наблюдается в городском округе Великий Новгород и 16 районах Новгородской области (2018 г. - в городском округе Великий Новгород и 15 районах).

По итогам 2019 года состояние «предкризисное» и «кризисное» сразу по нескольким показателям имеют городской округ Великий Новгород (показатели №№ 1,2 и 9) и муниципальные районы:

- Боровичский (показатели №№ 2 и 9);
- Валдайский (показатели №№ 2, 3, 8 и 9);
- Демянский (показатели №№ 2 и 8);
- Окуловский (показатели №№ 2, 3 и 9);
- Парфинский (показатели №№ 2 и 3);
- Старорусский (показатели №№ 2, 3 и 9);
- Шимский (показатели №№ 2 и 9).

Факторами, негативно влияющими на результаты расчета региональных показателей наркоситуации, остаются сокращение численности населения области и близость расположения г. Санкт-Петербурга- центра получения из-за рубежа наркотических средств синтетического (амфетаминовая группа, экстази, метадон) и растительного происхождения (кокаин, гашиш, героин).



Таблица 1. Значения показателя «Удельный вес наркопреступлений в общем количестве зарегистрированных преступных деяний», по городскому округу и муниципальным районам Новгородской области, с распределением по интервалам (2019 г., данные в %)*

№	Территории	Q	Интервалы значения				
			Удовлетворительное (до 5)	Напряженное (5-7)	Тяжелое (7-10)	Предкризисное (10-15)	Кризисное (свыше 15)
	Новгородская обл.	8,3			+		
1	Батецкий р-н	7,2			+		
2	Боровичский р-н	7,5			+		
3	Валдайский р-н	6,6		+			
4	Волотовский р-н	н/ф					
5	Демянский р-н	1,3	+				
6	Крестецкий р-н	0,9	+				
7	Любытинский р-н	н/ф					
8	Маловишерский р-н	0,3	+				
9	Маревский р-н	н/ф					
10	Мошенской р-н	н/ф					
11	Окуловский р-н	4,2	+				
12	Парфинский р-н	4,3	+				
13	Пестовский р-н	3,6	+				
14	Поддорский р-н	н/ф					
15	Солецкий р-н	1,5	+				
16	Старорусский р-н	8,2			+		
17	Хвойнинский р-н	1,6	+				
18	Холмский р-н	1,5	+				
19	Чудовский р-н	6,6		+			
20	Шимский р-н	1,1	+				
21	Новгородский	6,8		+			
22	Великий Новгород	13,2				+	



Рис. 1. Значения показателя «Удельный вес наркопреступлений в общем количестве зарегистрированных преступных деяний» по административным территориям Новгородской области, с распределением по интервалам (2019 г.)





Таблица 2. Значения показателя «Вовлеченность наркопотребителей в незаконный оборот наркотиков по городскому округу и муниципальным районам Новгородской области, с распределением по интервалам (2019 г. в %)*

№	Территории	Кр	Интервалы значения				
			Удовлетворительное до 2	Напряженное с 2 до 4	Тяжелое с 4 до 7	Предкризисное с 7 до 12	Кризисное свыше 12
	Новгородская обл.	10,0				+	
1	Батецкий р-н	9,0				+	
2	Боровичский р-н	23,0					+
3	Валдайский р-н	11,4				+	
4	Волотовский р-н	н/ф					
5	Демянский р-н	13,3					+
6	Крестецкий р-н	н/ф					
7	Любытинский р-н	н/ф					
8	Маловишерский р-н	н/ф					
9	Маревский р-н	н/ф					
10	Мошенской р-н	н/ф					
11	Окуловский р-н	9,6				+	
12	Парфинский р-н	26,3					+
13	Пестовский р-н	4,3			+		
14	Поддорский р-н	н/ф					
15	Солецкий р-н	н/ф					
16	Старорусский р-н	9,2				+	
17	Хвойнинский р-н	н/ф					
18	Холмский р-н	0	+				
19	Чудовский р-н	1,5	+				
20	Шимский р-н	11,1				+	
21	Новгородский	3,9		+			
22	Великий Новгород	10,3				+	



Рис. 2. Значения показателя «Вовлеченность наркопотребителей в незаконный оборот наркотиков» по административным территориям Новгородской области, с распределением по интервалам (2019 г.)

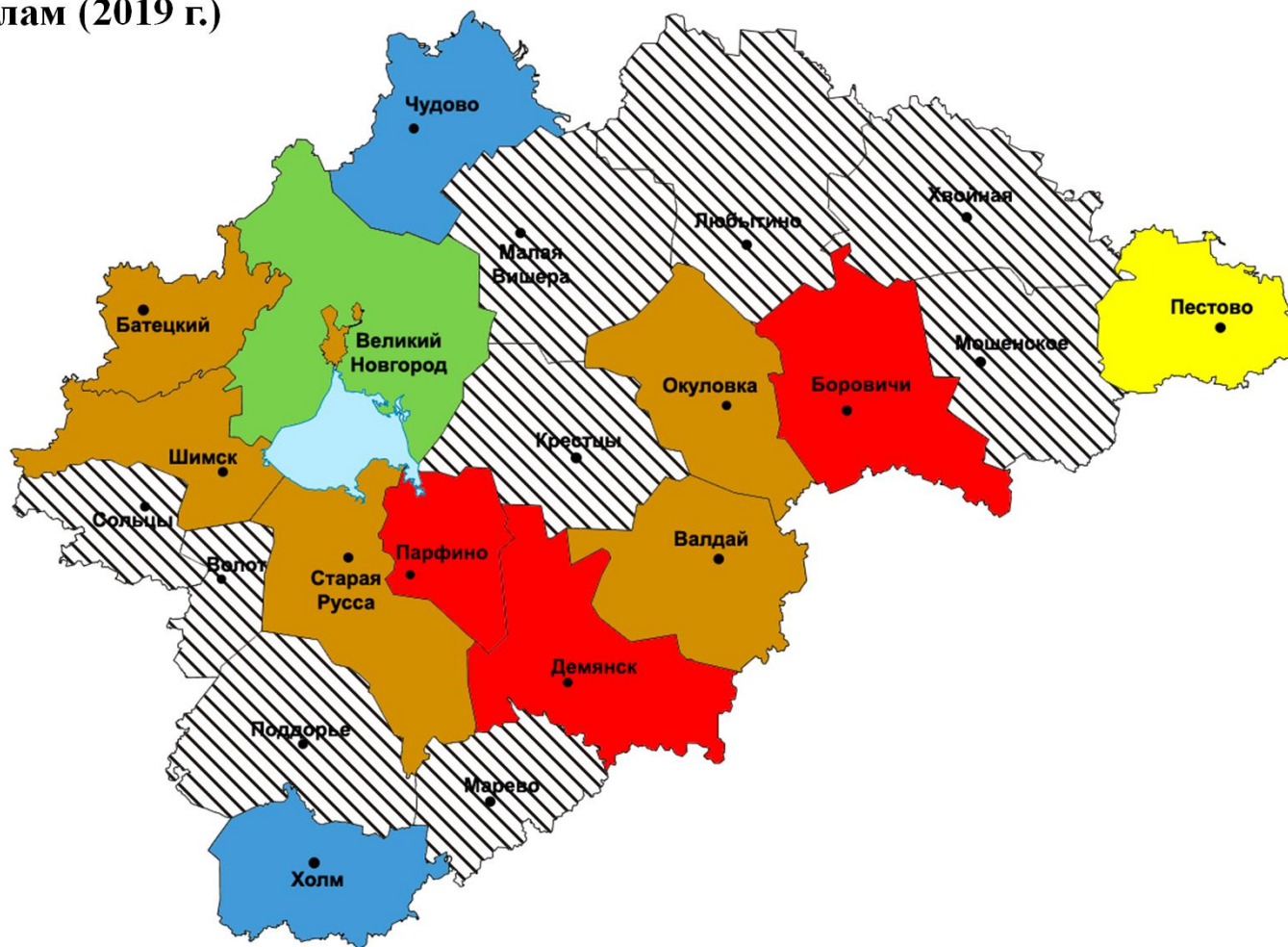




Таблица 3. Значения показателя «Криминогенность наркомании (влияние наркотизации на криминогенную обстановку)», по городскому округу и муниципальным районам Новгородской области, с распределением по интервалам (2019 г.)*

№	Территории	Ур	Интервалы значения				
			Удовлетворительное до 20	Напряженное с 20 до 30	Тяжелое с 30 до 40	Предкризисное с 40 до 50	Кризисное свыше 50
	Новгородская обл.	25,0		+			
1	Батецкий р-н	0	+				
2	Боровичский р-н	14,9	+				
3	Валдайский р-н	46,8				+	
4	Волотовский р-н	н/ф					
5	Демянский р-н	33,3			+		
6	Крестецкий р-н	0	+				
7	Любытинский р-н	н/ф					
8	Маловишерский р-н	0	+				
9	Маревский р-н	н/ф					
10	Мошенской р-н	н/ф					
11	Окуловский р-н	41,1				+	
12	Парфинский р-н	100,0					+
13	Пестовский р-н	0	+				
14	Поддорский р-н	н/ф					
15	Солецкий р-н	0	+				
16	Старорусский р-н	57,4					+
17	Хвойнинский р-н	0	+				
18	Холмский р-н	600,0					+
19	Чудовский р-н	5,0	+				
20	Шимский р-н	0	+				
21	Новгородский	4,8	+				
22	Великий Новгород	25,2		+			



Рис. 3. Значения показателя «Криминогенность наркомании (влияние наркотизации на криминогенную обстановку)» по административным территориям Новгородской области, с распределением по интервалам (2019 г.)

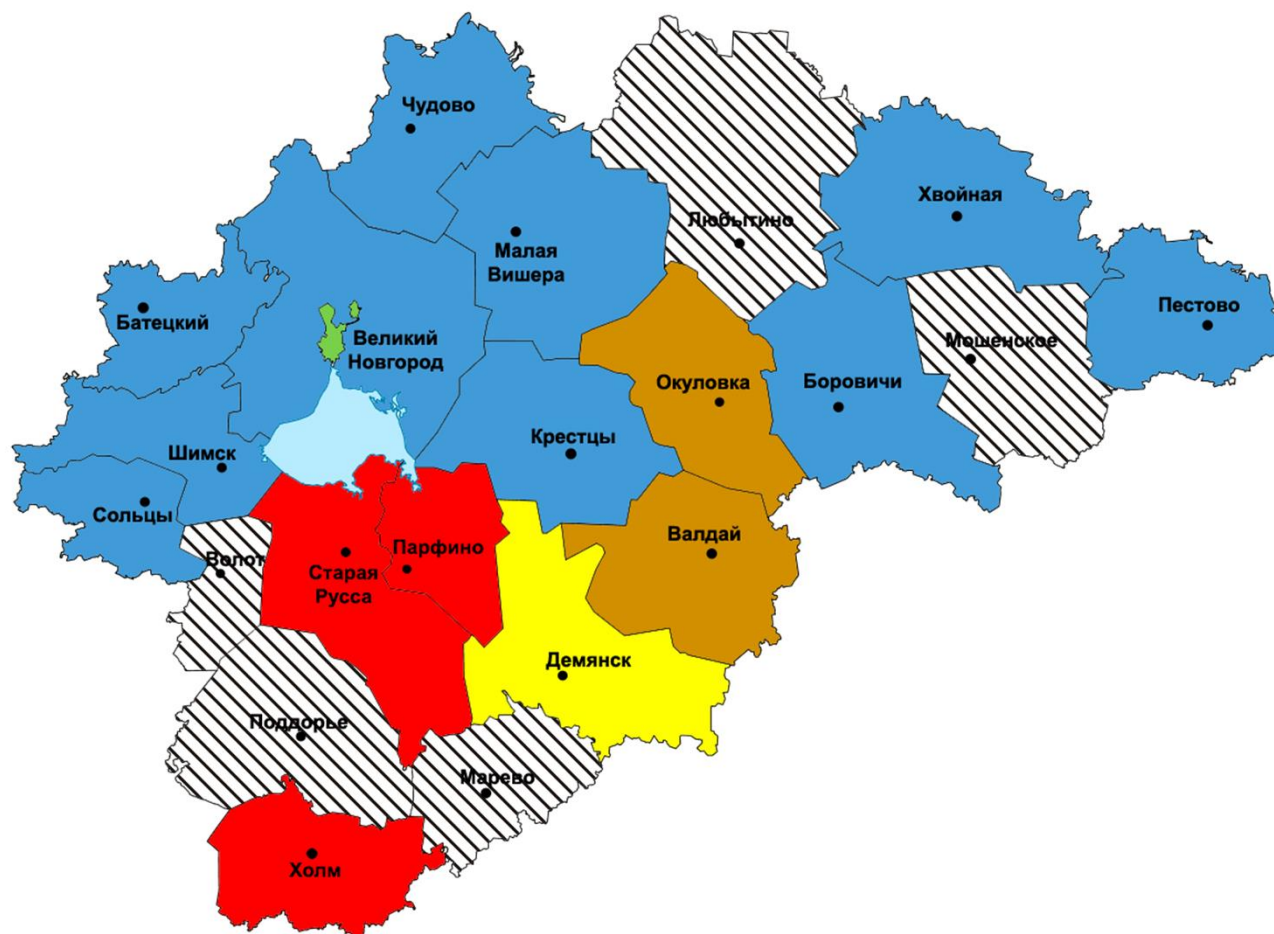




Таблица 7. Значения показателя «Общая заболеваемость наркоманией и обращаемость лиц, употребляющих наркотики с вредными последствиями» по области и в разрезе городского округа и муниципальных районов, с распределением по интервалам (2019 год)*

№	Территории	Z	Интервалы значений				
			Удовлетворительное (до 290)	Напряжённое (290-350)	Тяжёлое (350-485)	Предкризисное (485-582)	Кризисное (свыше 582)
	Новгородская обл.	323,5		+			
1	Батецкий р-н	216,8	+				
2	Боровичский р-н	263,1	+				
3	Валдайский р-н	376,2			+		
4	Волотовский р-н	107,7	+				
5	Демянский р-н	146,5	+				
6	Крестецкий р-н	271,6	+				
7	Любытинский р-н	140,9	+				
8	Маловишерский р-н	147,1	+				
9	Маревский р-н	24,7	+				
10	Мошенской р-н	81,5	+				
11	Окуловский р-н	249,8	+				
12	Парфинский р-н	152,2	+				
13	Пестовский р-н	114,3	+				
14	Поддорский р-н	н/ф					
15	Солецкий р-н	290,6		+			
16	Старорусский р-н	361,1			+		
17	Хвойнинский р-н	135,8	+				
18	Холмский р-н	н/ф					
19	Чудовский р-н	333,4		+			
20	Шимский р-н	80,5	+				
21	Новгородский	280,7	+				
22	Великий Новгород	460,5			+		



Рис. 4. Значения показателя «Общая заболеваемость наркоманией и обращаемость лиц, употребляющих наркотики с вредными последствиями» по области и в разрезе городского округа и муниципальных районов, с распределением по интервалам (2019 год)*





Таблица 8. Значения показателя «Первичная заболеваемость наркоманией» по области и в разрезе городского округа и муниципальных районов, с распределением по интервалам (2019 г.)*

№	Территории	Pn	Интервалы значений				Кризисное (свыше 30)
			Удовлетворительное (до 16)	Напряжённое (16-20)	Тяжёлое (20-25)	Предкризисное (25-30)	
	Новгородская обл.	9,1	+				
1	Батецкий р-н	н/ф					
2	Боровичский р-н	4,7	+				
3	Валдайский р-н	30,2					+
4	Волотовский р-н	н/ф					
5	Демянский р-н	29,3				+	
6	Крестецкий р-н	н/ф					
7	Любытинский р-н	11,7	+				
8	Маловишерский р-н	7,0	+				
9	Маревский р-н	н/ф					
10	Мошенской р-н	н/ф					
11	Окуловский р-н	19,2		+			
12	Парфинский р-н	н/ф					
13	Пестовский р-н	9,9	+				
14	Поддорский р-н	н/ф					
15	Солецкий р-н	7,4	+				
16	Старорусский р-н	7,1	+				
17	Хвойнинский р-н	7,1	+				
18	Холмский р-н	н/ф					
19	Чудовский р-н	5,0	+				
20	Шимский р-н	8,9	+				
21	Новгородский	н/ф					
22	Великий Новгород	12,0	+				



Рис. 5. Значения показателя «Первичная заболеваемость наркоманией» по области и в разрезе городского округа и муниципальных районов, с распределением по интервалам (2019 г.)*

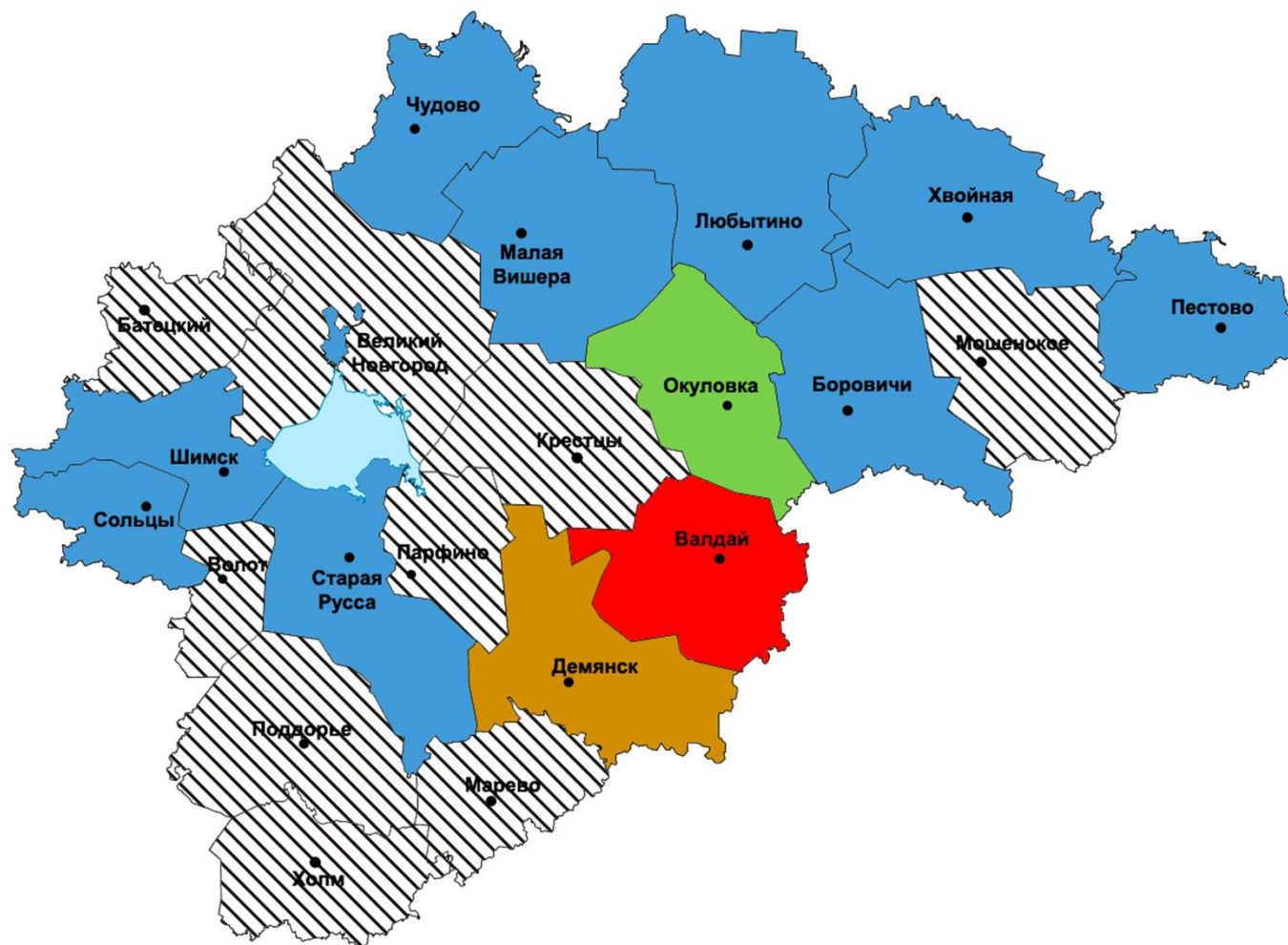


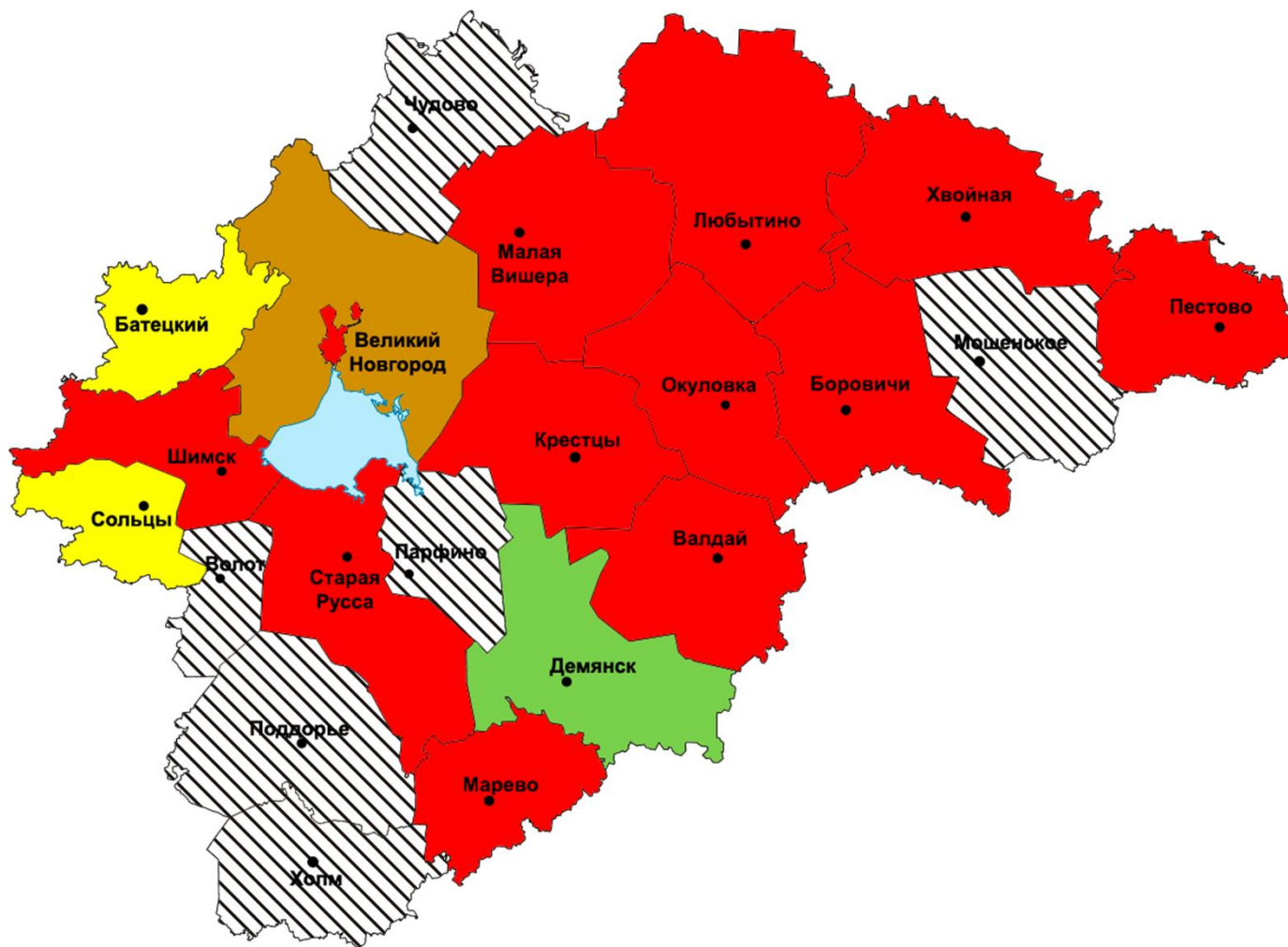


Таблица 9. Значения показателя «Первичная обращаемость лиц, употребляющих наркотики с вредными последствиями» по области и в разрезе городского округа и муниципальных районов, с распределением по интервалам (2019 г.)*

№	Территории	Pv	Интервалы значений				
			Удовлетворительное (свыше 50)	Напряженное (свыше 42 до 50)	Тяжелое (свыше 30 до 42)	Предкризисное (свыше 25 до 30)	Кризисное (менее 25)
	Новгородская обл.	19,3					+
1	Батецкий р-н	39,4			+		
2	Боровичский р-н	22,3					+
3	Валдайский р-н	8,6					+
4	Волотовский р-н	н/ф					
5	Демянский р-н	48,8		+			
6	Крестецкий р-н	8,7					+
7	Любытинский р-н	11,7					+
8	Маловишерский р-н	21,0					+
9	Маревский р-н	24,7					+
10	Мошенской р-н	н/ф					
11	Окуловский р-н	19,2					+
12	Парфинский р-н	н/ф					
13	Пестовский р-н	24,8					+
14	Поддорский р-н	н/ф					
15	Солецкий р-н	37,2			+		
16	Старорусский р-н	11,8					+
17	Хвойнинский р-н	7,1					+
18	Холмский р-н	н/ф					
19	Чудовский р-н	н/ф					
20	Шимский р-н	17,8					+
21	Новгородский	26,9				+	
22	Великий Новгород	21,4					+



Рис. 6. Значения показателя «Первичная обращаемость лиц, употребляющих наркотики с вредными последствиями» по области и в разрезе городского округа и муниципальных районов, с распределением по интервалам (2019 г.)





РЕКОМЕНДУЕМЫЕ УПРАВЛЕНЧЕСКИЕ РЕШЕНИЯ И ПРЕДЛОЖЕНИЯ ПО ИЗМЕНЕНИЮ НАРКОСИТУАЦИИ В НОВГОРОДСКОЙ ОБЛАСТИ

С учетом имеющегося практического опыта реализации мероприятий региональной антинаркотической политики, кардинальных изменений в части рекомендаций по принятию управленческих решений и предложений по изменению наркоситуации на территории области по результатам деятельности в 2019 году не вносится.

Вместе с тем имеют место вопросы, требующие законодательного разрешения на федеральном уровне, исходя из которых возникает необходимость:

1. Законодательно определить и установить государственные гарантии лицам, добровольно обратившимся в наркологическую службу, по устранению в отношении их социально-правовых ограничений, вызванных постановкой на официальный наркологический учет.
2. Предусмотреть возможность принудительной госпитализации наркологических больных при возникновении медицинских показаний, по аналогии с Законом РФ от 02.07.1992 года № 3185-1 «О психиатрической помощи и гарантиях прав граждан при ее оказании».
3. Установить ответственность работодателей по организации профилактических мероприятий, направленных на выявление потребителей наркотиков на производстве, в первую очередь на потенциально опасных объектах и транспортных предприятиях, в том числе законодательно определить их права на организацию и проведение профилактических мероприятий антинаркотической направленности в указанной сфере деятельности.
4. Законодательно устранить принцип добровольности участия в проведении социально-психологического тестирования и медицинских профилактических осмотров, осуществляемых с целью раннего выявления фактов наркопотребления в отношении учащихся.
5. Установить обязанность по прохождению курса медико-психологической коррекции в наркологической службе лиц, задержанных в состоянии опьянения (алкогольного, наркотического) при управлении транспортным средством.



**Благодарю
за внимание!**

