

Схема регистрации и подтверждения личности на Едином портале государственных услуг



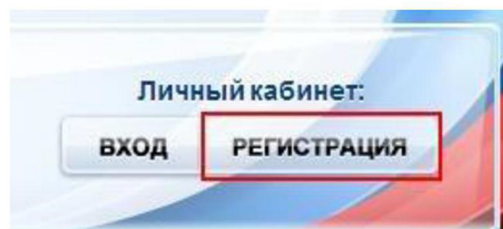
Схемы по регистрации и подтверждению личности при регистрации на Едином портале государственных и муниципальных услуг в сети Интернет с доменным именем gosuslugi.ru (beta.gosuslugi.ru)

Прежде чем Вы начнете пользоваться государственными услугами через Интернет, не выходя из дома и не тратя время в очередях, Вам необходимо зарегистрироваться на Портале государственных услуг www.gosuslugi.ru (далее – Портал). Процесс создания учетной записи мы рассмотрим пошагово ниже. Стоит отметить, что весь процесс регистрации на Портале займет у Вас не более 15 минут. Для активации зарегистрированной учетной записи в дальнейшем Вам потребуется подтвердить личность, введя персональный код, который Вы сможете получить несколькими способами.

Регистрация на Портале государственных услуг (www.gosuslugi.ru) — инструкция

Что понадобится для регистрации на Портале государственных услуг?

- паспорт (необходимы паспортные данные);
- страховое свидетельство обязательного пенсионного страхования (номер СНИЛС);
- номер мобильного телефона или адрес электронной почты.



После того как Вы перешли на Портал www.gosuslugi.ru, Вам необходимо в правом верхнем углу сайта кликнуть по ссылке «Регистрация».

После этого Вам будет предложено пройти процедуру предварительной регистрации, которая включает в себя заполнение простой формы и подтверждение Вашего номера телефона или адреса электронной почты.

Этап 1. Предварительная регистрация

На данном этапе Вам необходимо заполнить 3 поля: Фамилия, Имя, номер мобильного телефона.

Регистрация [Войти](#)

Фамилия

Имя

Мобильный телефон [У меня нет мобильного телефона](#)


Нажимая на кнопку «Зарегистрироваться», вы соглашаетесь с [Условиями использования](#) и [Политикой конфиденциальности](#)

Зарегистрироваться

Если по какой-то причине Вы не можете оставить Ваш номер мобильного телефона, то Вам необходимо нажать на ссылку «У меня нет мобильного телефона» и ввести адрес Вашей электронной почты.

Если форма заполнена корректно, нажмите кнопку «Зарегистрироваться», после чего следует этап подтверждения номера мобильного телефона.

Подтверждение номера мобильного телефона

 На номер +7 (922) 555-5555 отправлен код подтверждения.
До окончания срока действия кода осталось **299 секунд**.
Не получили код подтверждения? Возможно, ваш номер написан с ошибкой. [Укажите правильный номер мобильного телефона](#).

Подтвердить

Номер телефона будет использоваться:

- для идентификации вашей учётной записи;
- для уведомлений о подозрительных действиях с учётной записью;
- для уведомлений при получении государственных услуг.

Номер телефона не будет использоваться для отправки рекламных сообщений и в иных коммерческих целях.

В поле «Код подтверждения» введите комбинацию из цифр, высланных Вам в виде SMS-сообщения на номер телефона, указанный при регистрации. Нажмите кнопку «Подтвердить».

Если код указан корректно и система подтвердила Ваш номер телефона, то на следующем этапе Вам будет необходимо придумать пароль и задать его через специальную форму, введя два раза. Будьте внимательны, данный пароль будет

использоваться для входа в Ваш личный кабинет, поэтому крайне не рекомендуется использовать простые комбинации цифр или букв.

Задайте пароль



Для завершения регистрации вам необходимо задать пароль, который будет использоваться для входа в систему.

Пароль

Подтвердите пароль

 Сохранить

Поздравляем! Вы только что зарегистрировались

Для использования всех возможностей своей учетной записи вам нужно ввести свои личные данные и осуществить их проверку. Вы можете пропустить этот шаг и перейти к получению [государственных услуг](#), для которых не требуются проверенные данные о вас.

Чтобы приступить к заполнению своих личных данных, необходимо войти в свою учетную запись.

 [Войти и заполнить личные данные](#)

Поздравляем! Предварительная регистрация завершена! Теперь Вам доступно ограниченное количество государственных услуг, подтверждение личности для которых не требуется. Для того, чтобы Вы смогли полноценно пользоваться всеми услугами портала, Вам нужно заполнить личную информацию и подтвердить свою личность. Об этом речь пойдет ниже.

Шаг 2. Заполнение личных данных

После успешной предварительной регистрации на портале gosuslugi.ru для ввода и подтверждения личных данных Вам необходимо войти в свою учетную запись, используя номер телефона, указанный при регистрации, и заданный Вами пароль.

Вход

[Регистрация](#)

Телефон [E-mail](#) [СНИЛС](#)

+7() - - -

Пароль

Запомнить меня

Войти

[Не удается войти?](#)

ВОЙТИ ПРИ ПОМОЩИ



[Средства электронной подписи](#)



[Универсальной электронной карты](#)

При входе в учетную запись в разделе «Мои данные» Вы увидите уже указанную личную информацию, а при переходе по ссылке «Редактировать», система уведомит Вас о том, что Вам необходимо подтвердить свою учетную запись.

Персональные данные



Хотите больше возможностей?

Подтвердите свою учетную запись и взаимодействуйте с органами власти через Интернет!

Подтвердить

[Узнать больше о доступных сервисах](#)

| | | | | |
|---|---|---|--|--|
|  Избранные услуги |  Мои заявки |  Мои данные |  Мои события |  Платежи |
| Общие данные | Уведомления | | | |



Данные отображаются только для просмотра. Перейдите к редактированию профиля по размещенной на странице кнопке.

Перейти к редактированию

Процедура подтверждения личных данных проста и проходит в 3 этапа, а подтвержденная учетная запись имеет огромные преимущества. Благодаря ей Вы сможете пользоваться всеми услугами, представленными на портале.




Вам понадобится ваше Страховое свидетельство обязательного пенсионного страхования.



Для регистрации потребуется ваш страховой номер индивидуального лицевого счета (СНИЛС)

После нажатия кнопки «Подтвердить», Вы увидите следующую форму:

ЗАПОЛНИТЕ ЛИЧНЫЕ ДАННЫЕ

| | |
|---|---|
| Фамилия | <input type="text"/> |
| Имя | <input type="text"/> |
| Отчество (если есть) | <input type="text"/> |
| | <small>Заполнение обязательно, если отчество указано в вашем документе, удостоверяющем личность</small> |
| Пол | <input type="text" value="Не указан"/> |
| Дата рождения | <input type="text"/> |
| Место рождения | <input type="text"/> |
| СНИЛС  | <input type="text"/> |
| Гражданство | <input type="text" value="Россия"/> |
| Документ, удостоверяющий личность | <input type="text" value="Паспорт гражданина Российской Федерации"/> |
| Серия и номер | <input type="text"/> |
| Дата выдачи | <input type="text"/> |
| Кем выдан | <input type="text"/> |
| Код подразделения | <input type="text"/> |

Личные данные следует заполнять внимательно и аккуратно. Всего Вам предстоит заполнить 12 полей.

Теперь необходимо отправить введенные данные на автоматическую проверку.

Шаг 3. Проверка введенных данных

После заполнения формы на предыдущем этапе, указанные Вами личные данные отправляются на автоматическую проверку в Пенсионный Фонд Российской Федерации и Федеральную миграционную службу Российской Федерации.

Заполнение и проверка личных данных



Ввод личных данных

2

Проверка личных данных

3

Подтверждение личности

АВТОМАТИЧЕСКАЯ ПРОВЕРКА ЛИЧНЫХ ДАННЫХ

- ✓ Проверка СНИЛС и персональных данных в Пенсионном фонде Российской Федерации
- ✓ Проверка данных документа, удостоверяющего личность, в Федеральной миграционной службе Российской Федерации

Проверка ваших личных данных завершена

Ваши личные данные проверены. После повторного входа в систему вам будет доступен расширенный перечень государственных услуг. Для получения ряда услуг требуется осуществить подтверждение вашей личности. Вы можете перейти к процедуре подтверждения личности прямо сейчас, либо осуществить эту процедуру позже.

[▶ Войти повторно](#)

[▶ Перейти в каталог услуг](#)

[▶ Перейти к подтверждению личности](#)

С результатами данной проверки Вы сможете ознакомиться через несколько минут. В особых случаях проверка может затянуться до 5 дней.

После того как данная процедура успешно завершится, на Ваш мобильный телефон будет выслано SMS-уведомление с результатом проверки, а также соответствующее состояние отобразится на сайте.

Еще один этап регистрации пройден! Теперь Вы можете воспользоваться следующими услугами:

| | | |
|--|--|---|
|  Штрафы ГИБДД > |  Запись на прием к врачу > |  Заявление на предоставление информации из реестра деклараций о со... > |
|  Получение информации о тиражах печатных СМИ > |  Заявление на выдачу дубликата и копии ли > |  Заявление на предоставление информации и > |
|  Заявление на предоставление информации из реестра российской сист... > |  Заявление о выделении ресурса нумерации > |  Заявление на изменение ресурса нумерации > |
|  Заявление на изъятие ресурса нумерации > |  Заявление на переформление ресурса нумерации > |  <u>Получение патента Российской Федерации на промышленный образец</u> > |
|  Получение достоверных сведений о запасах полезных ископаемых в пр... > |  Получение экспертного заключения проектов геологического изучения... > |  Подача и регистрация заявки > |
|  Предоставление в пользование геологической информации о недрах, п... > |  Получение заключения об отсутствии полезных ископаемых в недрах п... > |  Библиографическая информация > |
|  Заявление об уведомлении > |  Сведения из государственных библиотечных фондов > |  Все услуги (по ведомствам) > |

Шаг 4. Подтверждение личности

Для того, чтобы в полном объеме пользоваться государственными услугами через интернет, Вам необходимо иметь подтвержденную учетную запись. Эта процедура предполагает ввод на сайте Вашего персонального кода подтверждения личности, полученного одним из доступных способов.

ДОСТУПНЫЕ СПОСОБЫ ПОДТВЕРЖДЕНИЯ



Подтвердить свою личность можно в ГОАУ «Многофункциональный центр предоставления государственных и муниципальных услуг» города Старая Русса, ОАО «Ростелеком». Для подтверждения своей личности необходим паспорт и СНИЛС. Активация учетной записи займет не более 3-х минут.

После подтверждения своей личности вы можете получить любую электронную услугу, размещенную на едином портале государственных услуг и региональном портале электронных услуг Новгородской области.

Активация учетной записи через Почту России. В этом случае письмо с кодом подтверждения личности будет выслано на указанный Вами почтовый адрес. Отметим также, что код высылается заказным письмом, то есть в почтовый ящик Вам придет извещение на его получение в почтовом отделении, где Вам будет необходимо предъявить документ, удостоверяющий личность, и извещение. Среднее время доставки письма составляет около 2-х недель с момента отправки.

После получения кода данным способом, Вам будет необходимо ввести его в специальное поле на главной странице персональных данных своего личного кабинета, либо на странице подтверждения личности:

Обращаем Ваше внимание на то, что через некоторое время (обычно на следующие сутки) после отправки Вашего письма с кодом, для Вас будет доступна бесплатная услуга проверки пути его следования на сайте Почты России. Для этого Вам необходимо перейти по специальной ссылке в блоке подтверждения кода на странице персональных данных:

С помощью средства электронной подписи или универсальной электронной карты. Для того чтобы использовать Универсальную электронную карту на Портале, необходим картридер и соответствующее программное обеспечение, которое можно установить самостоятельно с помощью инструкции. Для начала нужно установить [плагин](#) и придерживаться инструкции [для подготовки УЭК к работе с порталом](#).



Поздравляем! Вы подтвердили учетную запись

Теперь вам доступны новые возможности:

- ✓ доступ ко всем электронным услугам органов власти;
- ✓ авторизация с использованием средства электронной подписи;
- ✓ восстановление доступа к своему профилю при обращении в центр обслуживания.

Для доступа к расширенным возможностям на других сайтах вам требуется войти в систему повторно.

[Войти повторно](#)

Если подтверждение личности прошло успешно, то Вам станут доступны все услуги на портале, а на странице Вашего личного кабинета появится логотип подтвержденной учетной записи! Также Вам придет СМС-оповещение об успешном завершении процедуры. Вот некоторые из доступных Вам услуг:



Услуги для: Только электронные услуги

| | | |
|--|---|--|
| Загранпаспорт нового образца для лиц старше 18 лет > | Загранпаспорт нового образца для лиц моложе 14 лет > | Загранпаспорт нового образца для лиц от 14 до 18 лет > |
| Штрафы ГИБДД > | Запись на прием к врачу > | Состояние лицевого счета в ПФР > |
| Пенсионные накопления > | История обращений в ПФР > | Налоговая задолженность физических лиц > |
| Загранпаспорт старого образца для лиц моложе 14 лет > | Загранпаспорт старого образца для лиц от 14 до 18 лет > | Подача налоговой декларации > |
| Регистрация автомобиля > | Снятие транспортного средства с регистрации > | Информация по исполнительным производствам > |
| Справка о ходе/отсутствии исполнительного производства > | Регистрация по месту жительства > | Регистрация по месту пребывания > |
| Замена паспорта РФ в 20 или 45 лет > | Адресно-справочная информация > | Все услуги (по ведомствам) > |

Пожалуйста, помогите Вашим друзьям, родственникам и знакомым зарегистрироваться на сайт, чтобы они также оценили все преимущества получения электронных услуг через www.gosuslugi.ru (beta.gosuslugi.ru), <https://uslugi.novreg.ru>.